

## 參、中央政府投資民營事業效益之查核

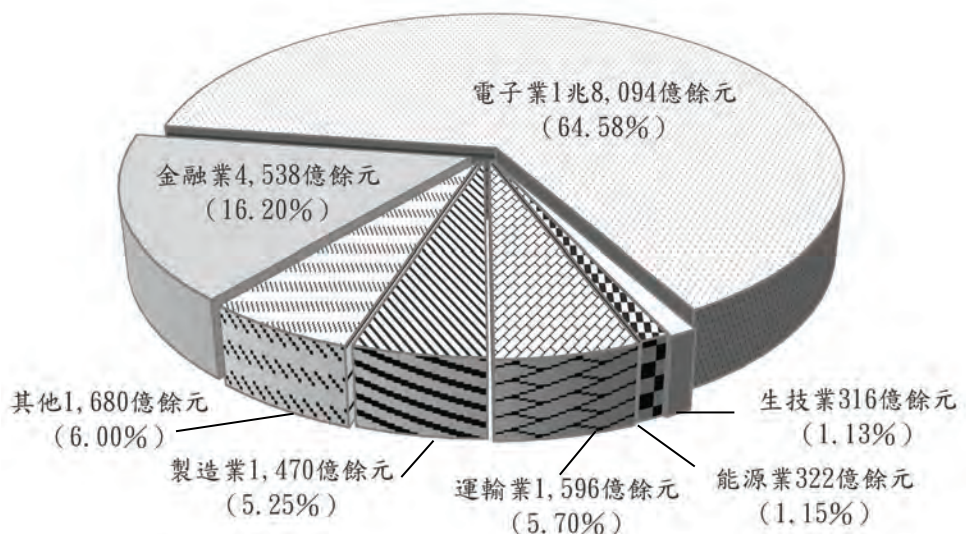
依據審計法第 79 條：「審計機關對於公私合營之事業，及受公款補助之私人團體應行審計事務，得參照本法之規定執行之。」及同法施行細則第 77 條：「審計機關對於公私合營事業，除本法第 47 條第 2 及第 3 兩款已有規定者外，其政府資本額在 50% 以下者，及受公款補助之私人團體，應行審計事務，得參照本法規定，另訂審核辦法。」規定，審計部訂定審計機關審核公私合營事業辦法，據以辦理政府投資民營事業之審計事務。113 年度對中央政府（含所屬營業及非營業特種基金，下同）投資民營事業之查核，係以各該單位依預算法之規定編有預算，或因事實需要，由各主管機關核准之投資民營事業為對象，至各單位基於理財目的，於集中市場零星購入，或因技術移轉及受贈之企業股票，則不在本項查核範圍內。茲將審核情形分述如次：

### 一、中央政府投資及事業營運概況

中央政府投資之民營事業，截至 113 年底止，計有 193 家（因部分普通公務機關、營業基金、非營業特種基金投資同一民營事業，重疊部分經予扣除，各主管別投資家數合計加總不等於中央政府總投資家數），其中 113 年度新增投資者，計有 TaiAx Life Science Fund L.P.（台杉七號基金）、Taiwania Hive Technology Fund L.P.（台杉九號基金）、保利馬公司、糖果樂園公司、探索水產科技公司、卡達能源液化天然氣 NFE(3)公司及海盛國際投資公司等 7 家；另國華欣業公司 1 家已於 112 年 5 月 17 日清算完結，其餘 186 家係以前年度投資，其中輝瑞生技公司 1 家，因商標使用權屆期，於 113 年度更名為赫力昂生技公司。113 年度期末實際總投資金額 2 兆 8,019 億 3,761 萬餘元，合計持股股數

為 396 億 9,108 萬餘股，占各該民營事業期末發行總股數 2,820 億 2,348 萬餘股之比率為 14.07%，其中以投資電子業金額 1 兆 8,094 億 2,953 萬餘元最高，金融業金額 4,538 億 3,821 萬餘元次之（圖 1）。另依 193 家民營事業 113 年度財務報告資料統計，除

圖 1 113 年底中央政府投資各行業別民營事業情形



資料來源：整理自各主管機關查填資料。

屬代收代付性質，無盈虧，或停止營業，或已結束營業清算中，或法院裁定破產等 6 家外，其餘獲有盈餘者 130 家，虧損者 57 家，決算本期淨利 1 兆 8,627 億 6,210 萬餘元，獲配股利 758 億 3,947 萬餘元（含股票股利 74 億 2,346 萬餘元），投資報酬率為 3.99%。茲就投資之民營事業，113 年度經營概況及股利分配情形，依主管別說明如下：

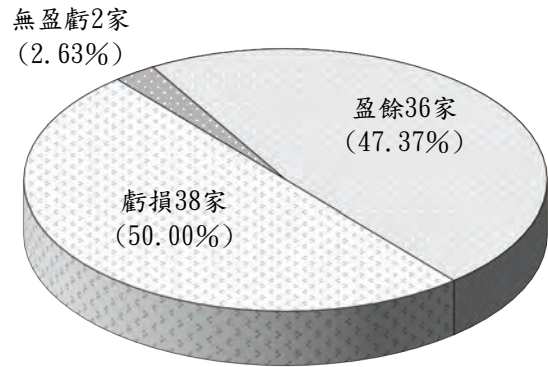
（一）**行政院主管** 投資之民營事業計有財金資訊公司等 77 家，其中 113 年度新增投資者，計有 TaiAx Life Science Fund L.P.（台杉七號基金）、Taiwania Hive Technology Fund L.P.（台杉九號基金）、保利馬公司、糖果樂園公司、探索水產科技公司等 5 家，其餘 72 家係以前年度投資。期末實際投資金額為 1 兆 9,727 億 1,433 萬餘元，113 年度獲配股利 299 億 8,093 萬餘元（含股票股利 16 億 4,243 萬餘元），投資報酬率為 2.62%，經按投資機關性質歸類如次：

1. **行政院所屬營業基金投資**：投資之民營事業僅以前年度投資之財金資訊公司 1 家，期末實際投資金額為 79 億 2,171 萬餘元，113 年度獲配股利 11 億 1,055 萬餘元，投資報酬率為 15.81%，財金資訊公司 113 年度營運結果獲有盈餘。

2. **行政院所屬非營業特種基金投資**：計有 76 家民營事業，其中 113 年度新增投資者，計有 TaiAx Life Science Fund L.P.（台杉七號基金）、Taiwania Hive Technology Fund L.P.（台杉九號基金）、保利馬公司、糖果樂園公司、探索水產科技公司等 5 家，其餘 71 家係以前年度投資。期末實際投資金額為 1 兆 9,647 億 9,262 萬餘元，113 年度獲配股利或合夥收益 288 億 7,038 萬餘元（含股票股利 10 億 6,301 萬餘元），投資報酬率為 2.54%。又各民營事業 113 年度營運結果，計有 38 家事業發生虧損，其中虧損占權益比率達 50% 以上者計有義傳科技公司、普生公司、強方科技公司、英屬開曼群島商 WeMo、Gogoro Inc.、探索水產科技公司等 6 家，主要係收入不足以支應相關研發支出及營運成本等所致；虧損占權益比率 10% 以上，未達 50% 者計有台杉水牛五號科技創投有限合夥、TaiAx Life Science Fund L.P.（台杉七號基金）、聯合再生能源公司、一卡通票證公司、興達海洋基礎公司、易達通科技公司、聯亞生技開發公司、台灣國際造船公司、益得生物科技公司、臺灣生物醫藥製造公司、源天然公司等 11 家，主要係尚處初創或投資布局階段，無營業或投資收入、市場需求下降或產業競爭激烈、認列資產減損損失、原物料價格上漲、工程進度落後提高生產成本等所致；虧損占權益比率未達 10% 者計有台杉水牛投資公司、台杉水牛二號生技創投有限合夥、台杉水牛六號科技有限合夥、Taiwania Hive Technology Fund L.P.（台杉九號基金）、達輝光電公司、英屬開曼群島商庫幣科技公司、理想大地公司、臺灣碳權交易所公司、國光生物科技公司、保利馬公

司、台灣花卉生物技術公司、太景醫藥研發控股公司、利翔航太電子公司、KKday.com、太極影音科技公司、台康生技公司、中裕新藥公司、元晶太陽能公司、三顧公司、樂迦再生科技公司、糖果樂園公司等 21 家，主要係認列金融資產或設備減損損失、尚處初創、建廠或投資布局階段，無營業或投資收入、市場需求下降或產業競爭激烈、產品尚處研發階段，收入不足以支應相關支出等所致；另東貝光電科技公司、寶德電化材科技公司等 2 家已歇業或進入破產程序，無營虧資訊。其餘台灣積體電路製造公司等 36 家，則分別獲有盈餘（圖 2）。上述民營事業股利之分配，其中普生公司等 48 家，因係 113 年度新增投資，或 112 年度營運虧損，或彌補以前年度虧損，或盈餘保留暫不分配，或已歇業、破產等，未配發股利或分派合夥收益；其餘台灣積體電路製造公司等 28 家（含期初投資金額已全數沖銷評價調整之月眉國際開發公司）則有配發股利或合夥收益。

圖 2 113 年度行政院所屬非營業特種基金投資民營事業 76 家營運績效概況



資料來源：整理自國家發展委員會查填資料。


(二) 財政部主管 投資之民營事業計有中央再保險公司等 37 家，均係以前年度投資。期末實際投資金額為 3,694 億 8,097 萬餘元，113 年度獲配股利 204 億 3,778 萬餘元（含股票股利 54 億 4,526 萬餘元），投資報酬率為 6.30%，經按投資機關性質歸類如次：

1. 財政部直接投資：計有 11 家民營事業，均係以前年度投資。期末實際投資金額為 1,656 億 1,875 萬餘元，113 年度獲配股利 96 億 9,682 萬餘元（含股票股利 28 億 878 萬餘元），投資報酬率為 6.24%。又各民營事業 113 年度營運結果，有臺灣工礦公司 1 家停止營業，且淨值已為負值；其餘關貿網路公司等 10 家，分別獲有盈餘。上述民營事業股利之分配，其中亞洲開發銀行等 3 家，因盈餘提列資本公積，或停止營業等，未配發股利；其餘關貿網路公司等 8 家則有配發股利。

2. 財政部所屬營業基金投資：計有 30 家民營事業，均係以前年度投資。期末實際投資金額為 2,038 億 6,222 萬餘元，113 年度獲配股利 107 億 4,096 萬餘元（含股票股利 26 億 3,648 萬餘元），投資報酬率為 6.35%。又各民營事業 113 年度營運結果，計有唐榮鐵工廠公司、臺灣中

華日報社公司、臺灣金融聯合都市更新服務公司、臺灣聯合銀行、中華貿易開發公司等 5 家發生虧損，主要係市場需求萎縮，或訂單量下降，或營建成本居高不下等所致；其餘臺灣證券交易所公司等 25 家，分別獲有盈餘（圖 3）。上述民營事業股利之分配，其中保德信證券投資信託公司等 7 家，因營運虧損，或盈餘保留暫不

圖 3 113 年度財政部所屬營業基金投資民營事業 30 家營運績效概況



資料來源：整理自財政部查填資料。

分配或彌補以前年度虧損等，未配發股利；其餘台北外匯經紀公司等 23 家則有配發股利。

**（三） 教育部主管** 投資之民營事業僅所屬非營業特種基金以前年度投資之華南金融控股公司 1 家，期末實際投資金額為 1 億 4,288 萬餘元，113 年度獲配股利 703 萬餘元（含股票股利 54 萬餘元），投資報酬率為 5.82%，華南金融控股公司 113 年度營運結果獲有盈餘。

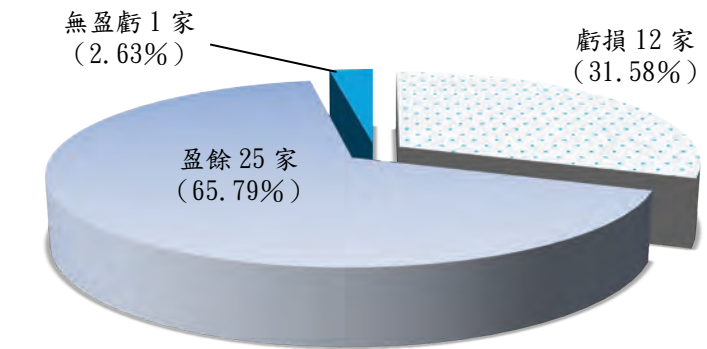
**（四） 經濟部主管** 投資之民營事業計有耀華玻璃公司管理委員會等 49 家，其中 113 年度新增投資者，計有卡達能源液化天然氣 NFE(3)公司及海盛國際投資公司等 2 家，其餘 47 家係以前年度投資，其中輝瑞生技公司 1 家，因商標使用權屆期，於 113 年度更名為赫力昂生技公司。期末實際投資金額為 1,811 億 4,997 萬餘元，113 年度獲配股利 62 億 3,891 萬餘元（含股票股利 1 億 5,639 萬餘元），投資報酬率為 3.79%，經按投資機關性質歸類如次：

1. **經濟部直接投資：**計有 7 家民營事業，均係以前年度投資。期末實際投資金額為 1,157 億 2,105 萬餘元，113 年度獲配股利 16 億 6,791 萬餘元，投資報酬率 1.54%。又各民營事業 113 年度營運結果，計有台灣國際造船公司、唐榮鐵工廠公司及可威環境資源公司等 3 家發生虧損，虧損占權益之比率分別為 35.50%、18.30%及 8.89%，主要係造船業務推展不順、供需失調及配合焚化新線試運轉作業等所致；其餘臺鹽實業公司等 4 家，分別獲有盈餘。上述民營事業股利之分配，其中耀華玻璃公司管理委員會等 4 家，因部分股東滯留中國大陸無法召集股東會，或年度虧損等，未配發股利；其餘中國鋼鐵公司等 3 家則有配發股利。

2. **經濟部所屬營業基金投資：**計有 38 家民營事業，其中 113 年度新增投資者，計有卡達能源液化天然氣 NFE(3)公司及海盛國際投資公司等 2 家，其餘 36 家係以前年度投資，其中輝瑞

生技公司 1 家，因商標使用權屆期，於 113 年度更名為赫力昂生技公司。期末實際投資金額為 647 億 111 萬餘元，113 年度獲配股利 45 億 276 萬餘元（含股票股利 1 億 5,639 萬餘元），投資報酬率為 8.08%。又各民營事業 113 年度營運結果，計有 12 家事業發生虧損，其中虧損占權益比率 10% 以上，未達 50% 者計有台灣國際造船公司、中殼潤滑油公司、中美和石油化學公司、台灣酵素公司、聯亞生技開發公司及澎湖綠電公司等 6 家，主要係造船業務推展不順，或能源價格大幅成長，及部分風機機組尚未營運等所致；虧損占權益比率未達 10% 者計有宏越公司、東糖能源服務公司、海盛國際投資公司、太景醫藥研發控股公司、卡達能源液化天然氣 NFE(3) 公司及台灣花卉生物技術公司等 6 家，主要係尚在建廠階段，或尚未取得碼頭施工許可等所致；另班卡拉礦業公司係代理股東開發及生產煤礦，屬代收代付性質，本身無損益；其餘卡達燃油添加劑公司等 25 家，分別獲有盈餘（圖 4）。上述民營事業股利之分配，其中台灣國際造船公司等 15 家，因係 113 年度新增投資、112 年度營運虧損，或盈餘保留暫不分配，或彌補以前年度虧損，或屬代收代付性質，本身無損益等，未配發股利；其餘卡達燃油添加劑公司等 23 家則有配發股利。

圖 4 113 年度經濟部所屬營業基金投資民營事業 38 家營運績效概況



資料來源：整理自經濟部查填資料。

3. 經濟部所屬非營業特種基金投資：計有 5 家民營事業，均係以前年度投資。期末實際投資金額為 7 億 2,781 萬餘元，113 年度獲配股利 6,823 萬餘元，投資報酬率為 9.41%。又各民營事業 113 年度營運結果，有台灣絲織開發公司 1 家發生虧損，虧損占權益之比率為 42.81%，主要係污水廠營運量未達經濟規模所致，其餘世正開發公司等 4 家，分別獲有盈餘。上述民營事業股利之分配，其中台灣絲織開發公司 1 家，因彌補以前年度虧損，未配發股利；其餘世正開發公司等 4 家則有配發股利。

(五) 交通部主管 投資之民營事業計有中華電信公司等 15 家，均係以前年度投資。期末實際投資金額為 2,373 億 5,069 萬餘元，113 年度獲配股利 171 億 2,994 萬餘元（含股票股利 2,511 萬餘元），投資報酬率為 7.70%，經按投資機關性質歸類如次：

1. **交通部直接投資**：計有 4 家民營事業，均係以前年度投資。期末實際投資金額為 1,913 億 8,721 萬餘元，113 年度獲配股利 141 億 3,812 萬餘元，投資報酬率為 7.80%。又各民營事業 113 年度營運結果，均獲有盈餘。上述民營事業股利之分配，其中桃園航勤公司 1 家，因彌補以前年度虧損，未配發股利；其餘中華電信公司等 3 家則有配發股利。

2. **交通部所屬營業基金投資**：計有 11 家民營事業，均係以前年度投資。期末實際投資金額為 149 億 7,124 萬餘元，113 年度獲配股利 5 億 2,341 萬餘元（含股票股利 2,511 萬餘元），投資報酬率為 4.86%。又各民營事業 113 年度營運結果，均獲有盈餘。上述民營事業股利之分配，其中臺灣港務重工公司及臺灣行動支付公司等 2 家，因盈餘保留暫不分配，或彌補以前年度虧損等，未配發股利；其餘臺印貨櫃倉儲物流公司等 9 家則有配發股利。

3. **交通部所屬非營業特種基金投資**：投資之民營事業僅以前年度投資之台灣高速鐵路公司 1 家，期末實際投資金額為 309 億 9,224 萬餘元，113 年度獲配股利 24 億 6,840 萬元，投資報酬率為 8.05%，台灣高速鐵路公司 113 年度營運結果獲有盈餘。

**(六) 農業部主管** 投資之民營事業計有臺北農產運銷公司等 10 家，均係以前年度投資。期末實際投資金額為 247 億 1,557 萬餘元，113 年度獲配股利 6 億 5,448 萬餘元（含股票股利 143 萬餘元），投資報酬率為 2.43%，經按投資機關性質歸類如次：

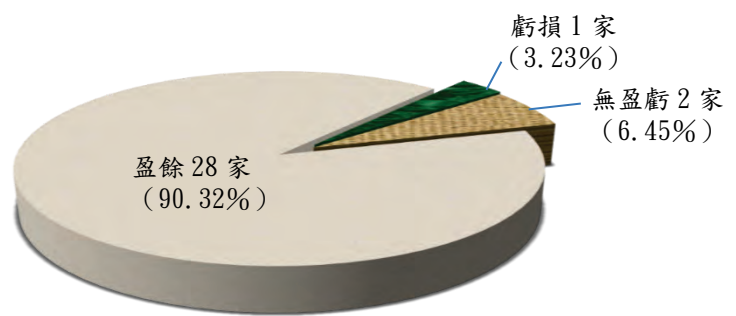
1. **農業部直接投資**：計有 3 家民營事業，均係以前年度投資。期末實際投資金額為 235 億 8,259 萬餘元，113 年度獲配股利 6 億 1,762 萬餘元，投資報酬率為 2.38%。又各民營事業 113 年度營運結果，計有全國農業金庫公司 1 家發生虧損，虧損占權益之比率 19.81%，主要係因臺美升息，收受農、漁會信用部轉存款之利息費用大幅增加所致。上述民營事業股利之分配，其中全國農業金庫公司 1 家，因盈餘提列法定及特別公積，未配發股利；其餘臺北農產運銷公司及台灣肥料公司等 2 家則有配發股利。

2. **農業部所屬非營業特種基金投資**：計有 7 家民營事業，均係以前年度投資。期末實際投資金額為 11 億 3,298 萬餘元，113 年度獲配股利 3,686 萬餘元（含股票股利 143 萬餘元），投資報酬率為 3.73%。又各民營事業 113 年度營運結果，計有 3 家事業發生虧損，台杉水牛二號生技創投有限合夥、台農發公司及台灣農林公司等 3 家，虧損占權益之比率分別為 8.32%、12.37% 及 1.39%，主要係採權益法認列投資損失，或收入不足以支應財務成本及營運費用所致；另臺灣

工礦公司 1 家，已停止營業，無營收；其餘嘉南實業公司等 3 家分別獲有盈餘。上述民營事業股利之分配，其中台灣農林公司及臺灣工礦公司等 2 家，因 112 年度虧損，或停止營業等，未配發股利；其餘台農發公司等 5 家則有配發股利。

(七) 國軍退除役官兵輔導委員會主管 投資之民營事業除國華欣業公司已於 112 年 5 月 17 日清算完結外，計有高雄捷運公司等 31 家，均係以前年度投資。期末實際投資金額為 163 億 8,315 萬餘元，113 年度獲配股利 13 億 9,037 萬餘元(含股票股利 1 億 5,226 萬餘元)，投資報酬率為 9.08%。又各民營事業 113 年度營運結果，有歐欣環保公司 1 家事業發生虧損，虧損占權益之比率為 1.33%，主要係尚未正式營運無營收所致；另欣欣電子公司及榮電公司等 2 家，已結束營運清算中，無營收；其餘欣桃天然氣公司等 28 家，分別獲有盈餘(圖 5)。上述民營事業股利

圖 5 113 年度國軍退除役官兵輔導委員會所屬非營業特種基金投資民營事業 31 家營運績效概況



資料來源：整理自國軍退除役官兵輔導委員會查填資料。

之分配，其中高雄捷運公司等 6 家，因 112 年度營運虧損，或彌補以前年度虧損，或盈餘保留暫不分配，或已結束營運清算中等，未配發股利；其餘欣桃天然氣公司等 25 家則有配發股利。

## 二、重要審核意見

(一) 113 年度國內經濟成長優於 112 年度，惟中央政府投資之部分民營事業營運績效未隨經濟榮景增長，又對年年虧損之投資事業尚未評估退場或完成處分，允宜督促責成公股代表促請檢討提升營運績效，並對連續虧損情況無法改善之投資事業，確實檢討投資目的達成情形及評估繼續持有效益，以提升政府資源運用效能。

依中央政府特種基金參加民營事業投資管理要點第 4 點規定：「各基金參加民營事業投資前，應擬具投資計畫，就下列各項加以評估。……(四) 投資效益(含技術、財務及市場可行性)分析……。」第 6 點規定：「各基金依股權應指派參加民營事業之公股代表，其選派、考核及解職，由主管機關訂定管理要點辦理……。」第 11 點規定：「各基金參加民營事業投資所營事業目標無法達成，或連續 3 年虧損情況無法改善，應詳加評估檢討，報由主管機關核處。」又行政院國家發展基金直接投資事業退場機制作業要點第 2 點規定：「為兼顧政策性及投資收益等構面，遴選釋

股標的原則：……（二）……國發基金投資獲利者，惟國發基金投資目的已達成或不復達成，且連續5年虧損……。」據行政院主計總處114年5月28日發布之「國民所得統計及國內經濟情勢展望」列載，113年度經濟成長率為4.84%，較112年度之1.12%，成長3.72個百分點。經查，截至113年底止，中央政府共投資193家民營事業，投資金額2兆8,019億餘元，113年度獲配股利758億餘元。惟投資之193家民營事業中，經營虧損者計有57家，約29.53%，與112年度營運相較，虧損增加者，計有行政院國家發展基金（下稱國發基金）投資之Gogoro Inc.等26家；由盈轉虧者，計有國發基金投資之元晶太陽能公司等7家；盈餘較112年度減少者，計有國發基金投資之世界先進積體電路公司等35家，逾3成投資事業之營運績效較112年度下滑，顯示部分投資事業營運表現未隨經濟成長榮景增長，反呈盈餘下滑或虧損現象。另虧損之57家投資事業中，連續虧損3年以上者，計有33家，占全部投資事業193家之17.10%，其中屬電子業或製造業者，計有10家（表1），國發基金投資之義傳科技公司（持股比率15.47%）因研發5G晶片相關產品相關支出龐鉅，及投資之Gogoro Inc.（持股比率3.22%）因銷量下滑，分別連續虧損5年及9年；屬生技業者計有8家，其中國發基金投資之中裕新藥公司（持股比率14.62%）、台康生技公司（持股比率4.99%）及國發基金與台灣糖業公司投資之聯亞生技開發公司（持股比率29.97%）等3家事業，已連續虧損10年，係因新藥仍處於研發階段，尚未獲利，顯示部分投資事業常年營運績效欠佳。又上開連續虧損3年以上之33家事業中，有19家已連續虧損5年以上，截至113年底止，投資機關（基金）僅規劃處分5家，其中國軍退除役官兵安置基金投資之歐欣環保公司於100年3月核准設立後迄未營運、台灣中油公司投資之中殼潤滑油公司已於103年11月結束生產，惟該等投資機關（基金）仍未完成股權處分事宜，經函請行政院督促責成公股代表促請提升營運績效，及督促各主管機關加強投資民營事業前之評估，並妥適檢視投資目的已不復達成或連續虧損事業繼續持有之經濟效益，研議退場並完成處分，俾提升政府資源運用效能。據復：將責成股權代表監督各該投資事業營運情形，確實掌握投資事業經營、風險管理、

表1 截至113年底投資民營事業連續虧損3年以上之產業別情形

單位：家

產業別	連續虧損年數	家數
合計		33
電子業	小計	3
	5	1
	3	2
製造業	小計	7
	10	1
	9	1
	6	2
金融業	小計	2
	3	2
	3	2
能源業	小計	2
	5	1
	3	1
運輸業	小計	1
	4	1
生技業	小計	8
	10	3
	8	1
	7	1
	6	1
	4	1
其他	小計	10
	10	1
	7	1
	6	1
	5	4
	4	3

資料來源：整理自各主管機關提供資料。

法令遵循及內部控制制度訂定與落實情形，並強化公司治理，俾保障政府投資權益，另對投資目的已達成或連續虧損無法改善者，將檢討繼續持股之必要性，適時退場或釋股。

**(二) 中央政府投資之民營事業落實法令遵循及完備內部控制機制，有助該等民營事業之經營及維護投資機關良好形象，惟部分投資事業屢因未落實內部控制或違反相關法令，遭主管機關裁罰，允宜督促研謀妥處，以維護公股權益。**

中央政府投資民營事業，除重視經營績效及資金效能外，尚應瞭解該等事業管理情形，倘能落實法令遵循，完備內部控制制度，及時杜絕營運缺失弊端，有助於該等事業之經營及維護投資機關良好形象，爰各主管機關多將投資之民營事業法令遵循情形，納入考核派任民營事業公股代表項目。經查，109年1月至114年3月底止，中央政府投資之民營事業，因違反金融控股公司及銀行業內部控制及稽核制度實施辦法、空氣污染防制法、勞動基準法等相關法規，遭金融監督管理委員會(下稱金管會)、環境部、勞動部等主管機關裁罰者計100家，共1,020案，裁罰金額計1億8,342萬餘元(表2)，其中違反銀行業內部控制及稽核制度實施辦法等金融相關法規者5家，共20案，裁罰金額1億2,238萬元；違反噪音管制法等環保相關法規者63家，共479案，裁罰金額3,149萬餘元；未依規定於出勤紀錄逐日記載勞工出勤情形，違反勞動基準法等相關法規者76家，共465案，裁罰金額1,782萬餘元；未依規定公告並申報財務報告違反證券交易法者計18家，共38案，裁罰金額798萬元；違反有價證券上市公司重大訊息之查證暨公開處理程序者計9家，共18案，裁罰金額374萬元等，顯示部分投資民營事業內部控制及法令遵循尚有精進空間，經函請行政院督促相關投資機關(基金)研謀妥處，以維護公股權益。據復：將持續督導各投資事業，確實依主管機關裁罰理由及缺失事項，檢討完成改善，強化內部控制與法令遵循作業，以降低營運風險，提升公司治理效能。

**表 2 109 年 1 月至 114 年 3 月中央投資之民營事業違反法令遭主管機關裁罰情形**

單位：案、新臺幣千元

裁罰類別	案數	金額
<b>合計</b>	<b>1,020</b>	<b>183,420</b>
違反金融相關法規(5家)	20	122,380
違反環保相關法規(63家)	479	31,492
違反勞動相關法規(76家)	465	17,828
違反證券交易法相關法規(18家)	38	7,980
違反資訊申報、重大訊息、公司治理(9家)	18	3,740

資料來源：整理自金管會網站公告資訊、環境部列管污染源資料(含裁處資訊)查詢系統、勞動部違反勞動法令事業單位(雇主)查詢系統及臺灣證券交易所公告資料。

**(三) 中央政府投資民營事業已訂定相關薪酬支領規定，惟部分投資事業之薪酬政策與公司獲利尚無合理化之聯結，或尚未建立永續資訊相關內部控制制度，允宜督促檢討改善，以落實企業社會責任及永續發展。**

金融監督管理委員會（下稱金管會）為持續推動企業積極實踐永續發展，於112年3月發布「上市櫃公司永續發展行動方案（2023年）」，在「深化企業永續治理文化」面向，推動薪酬合理化，將員工薪酬及董監酬金政策納入公司治理評鑑；在「精進永續資訊揭露」面向，則分階段

擴大永續資訊揭露範圍。經以公開資訊觀測站公告資料，查詢中央政府投資之55家上市櫃公司108至112年度董監事酬勞及員工薪資情形，分析結果，其中公司年度稅後虧損，惟董監事酬金總額或平均每位董監事酬金卻增加者，計有16家（38家次）；每股盈餘較前一年度成長，惟員工薪資平均數較前一年度減少者，計有15家（20家次）；每股盈餘獲利表現較同業為佳，惟員工薪資平均數低於同業水準者，計有18家（30家次）（表3）。又行政院國家發展基金（下稱國發基金）及臺灣鐵路公司投資之民營事業，存有公司營運連年虧損，惟董監事酬金卻年年增加，或多年獲利表現優於同業，惟員工薪資平均數低於同業水準等情事，顯示部分投資之上市櫃公司，其員工薪酬、董監酬金與公司獲利尚無合理化之聯結。另截至113年底止，中央政府投資之55家上市櫃公司中，計有45家已於113年度編製永續報告書，並有10家公司將於114年度起納入強制編製永續報告書之對象，惟國發基金、台灣中油公司及國軍退除役官兵安置基金投資之部分民營事業，屬資本額達20億元以上之非上市櫃公司，並為能源或碳排放量較高之事業，該等投資事業雖因未上市櫃，且尚非屬金管會強制辦理溫室氣體盤查或編製永續報告書之範疇，然鑑於該等事業資本額已超逾應編製永續報告書之上市櫃公司，且淨零排放為政府引領企業淨零及鼓勵企業溫室氣體排放與永續資訊之重要施政目標，又永續資訊管理良窳將影響投資事業淨零低碳措施之決策方向，經函請行政院督促各投資機關（基金）責成公股代表促請各該投資事業研議薪資政策與公司獲利之聯結機制，並建立或辦理永續資訊管理內部控制等作業，以提升永續資訊揭露品質。據復：將請公股代表適時督促投資事業研議建立或辦理永續資訊管理之內部控制等作業，另國發基金已函請各轉投資事業及董事代表，協助加強公司治理及風險管理，並落實環境、社會及公司治理（Environmental、Social、Governance）永續經營及依政策及營運情形調增員工薪資等事宜。

表3 108至112年度中央政府投資之上市櫃公司董監事酬勞及員工薪資發放尚無合理化聯結情形

單位：家次

項目	家次
公司年度稅後虧損惟董監事酬金總額或平均每位董監事酬金卻增加	38
每股盈餘較前一年度成長，惟員工薪資平均數較前一年度減少	20
每股盈餘獲利表現較同業為佳，惟員工薪資平均數低於同業水準	30

資料來源：整理自各主管機關提供及臺灣證券交易所公開資訊觀測站公告資料。

(四) 行政院國家發展基金整體投資獲利尚佳，惟部分投資事業經該基金投資多年仍未改善營運狀況，甚或因虧損嚴重而大幅減資、破產、結束營運等，允宜檢討個案投資效能不彰之問題癥結，賡續強化投資前評估審議及投資後管理機制，提升對轉投資事業監督管理效能，以達協助產業創新轉型及永續發展之投資目標。

行政院國家發展基金(下稱國發基金)為利投資業務遂行，於行政院國家發展基金投資作業規範(下稱投資作業規範)訂有對投資事業之管理機制，包含：投資事業之管理分類、會議議案之核議、財務報表之分析及投資事業之訪查等，投資事業如有最近5年連續虧損無法改善且國發基金投資未獲利之情形，應詳加評估檢討，每年於國發基金管理會提出報告。經查，國發基金113年底持有直接投資事業計73家，經該基金管理會以113年11月底資料評價持股市(淨)值為1兆8,309億餘元，為帳列投資成本之23倍，整體投資績效尚佳，惟73家直接投資事業中，東貝光電科技及寶德電化材科技等2家公司已停止營運，其餘71家投資事業，113年度發生稅後虧損計35家，其中19家已連續5年或自國發基金投資次年起各年均為虧損，當中台灣花卉生物技術、聯亞生技開發、太極影音科技、一卡通票證等公司經國發基金投資逾10年，惟仍未達成原訂營運目標或轉虧為盈。次查，聯合再生能源公司經國發基金自107年投資起至113年底止，除111年度有獲利外，其餘各年度皆為虧損，營業收入由108年度之181億餘元下滑至113年度之57億餘元，且各年度負債比率均逾40%，與原訂營運目標差異甚大，加以該公司及其集團子公司近年因違約出售股權及於國防部太陽光電案場違約使用中國製設備等案，衍生後續處理成本及解約訴訟，亦遭外界質疑公司治理不善等，凸顯基金管理成效不彰。又查，普生、月眉國際開發、鍊寶科技、群創光電(原統寶光電)、環球晶圓(原兆遠科技)等5家公司，歷年因虧損嚴重大幅減資，國發基金累計認列投資損失金額已達原投資成本之50%至100%，且持股比率降至未及1%，未能取得董事或監察人席次，已實質喪失對該等投資事業監督管理影響力，不利賡續落實對投資事業監督管理。綜上，國發基金雖透過分析財務報表、核議董事會及股東會會議議案、派任基金董事代表出席會議等各項管理方式追蹤檢討轉投資事業經營狀況，惟部分投資事業經該基金參與投資多年，營運績效仍無明顯改善，甚或因虧損嚴重而大幅減資、破產、結束營運等，致國發基金喪失投資管理權利或標的，投資管理成效未見彰顯。經函請國家發展委員會督促國發基金檢討個案投資績效不彰之問題癥結，研

謀強化投資案件之評估審議及投資後管理機制，以提升對投資事業之監督管理效能。據復：已自 113 年下半年起陸續研議推動有關投資前洽談、投資評估審議及投資後管理等各階段投資作業精進措施，並將持續滾動修正檢討，以強化投資審議品質及投資後管理效能。

**(五) 財政部所屬金融事業投資民營事業整體獲有盈餘，惟部分投資事業長年虧損或屢屢違反相關法令，允宜督促研謀妥處，以維護公股權益。**

依中央政府特種基金參加民營事業投資管理要點第 11 點規定：「各基金參加民營事業投資所營事業目標無法達成，或連續 3 年虧損情況無法改善，應詳加評估檢討，報由主管機關核處。」又依財政部派任公民營事業機構負責人經理人董監事管理要點第 16 點第 1 項規定：「董事對於事業機構風險管控、法令遵循、內部控制、內部稽核制度之有效性，應善盡督導之責，並督導就各該業務執行情形定期向董事會報告；……。」有關財政部所屬金融事業投資之民營事業績效欠佳等情，迭經本部函請該部督促檢討改善，據復已責成股權代表積極出席投資事業之董事會等會議，並按年檢討經營績效及投資之必要性。經追蹤查核結果，財政部所屬金融事業投資 30 家民營事業，113 年底投資金額為 2,038 億餘元，該等民營事業 113 年度稅後淨利計 3,858 億餘元，獲利情形與 112 年度相較，營運發生虧損者，計有中華貿易開發公司、臺灣中華日報社公司、臺灣金融聯合都市更新服務公司、臺灣聯合銀行及唐榮鐵工廠公司等 5 家；盈餘較 112 年度減少者，計有中國建築經理公司等 5 家（表 4）。其中，中華貿易開發公司因融資所生利息費用大幅增加，及臺灣聯合銀行因提

**表 4 財政部所屬金融事業投資民營事業營運欠佳情形**

單位：家、新臺幣千元、%

類型	家數	投資民營事業名稱	113 年底		本期淨利（淨損）	
			投資金額	持股比率	112 年度	113 年度
(一) 虧損增加	4	中華貿易開發公司	58,117	3.82	- 1,280	- 6,069
		臺灣中華日報社公司	295	0.21	- 28,782	- 34,517
		臺灣金融聯合都市更新服務公司	28,050	15.00	- 14,267	- 28,242
		臺灣聯合銀行	221,720	9.98	- 329	- 957
(二) 虧損減少	1	唐榮鐵工廠公司	832,193	21.37	- 1,125,320	- 771,737
(三) 盈餘減少	5	中國建築經理公司	160,651	8.33	286,186	53,915
		台灣金聯資產管理公司	1,416,630	11.64	1,051,295	874,000
		金財通商務科技服務公司	29,922	3.33	70,011	68,319
		陽光資產管理公司	1,163	1.25	10,044	7,844
		中影公司	1,337,106	14.39	162,882	67,743

資料來源：整理自財政部提供所屬金融事業投資民營事業財務報表資料。

列呆帳，已連續虧損 2 年；唐榮鐵工廠公司因不銹鋼市場供過於求現象持續，已連續虧損 3 年；臺灣中華日報社公司因廣告收入持續衰退，已連續虧損 4 年；臺灣金融聯合都市更新服務公司因營建成本居高不下、缺工、不動產信用管制及銀行不動產融資加嚴等，已連續虧損 7 年，以上投資事業營運長年欠佳情形未獲改善。另查上開 30 家民營事業，109 年 1 月至 114 年 3 月底止，因違反金融控股公司及銀行業內部控制及稽核制度實施辦法、空氣污染防治法、勞動基準法等相關法規，遭金融監督管理委員會（下稱金管會）、環境部、勞動部等主管機關裁罰者計 12 家，共 113 案，裁罰金額計 1 億 3,126 萬餘元，其中 2 家投資事業於 110 及 112 年度，因頻繁邀請未擔任負責人之大股東參與公司經營事務等情事，遭金管會裁罰金額均逾千萬；2 家投資事業迭因事業放流水未符標準、營建工程空氣污染防治設施未符合規定等情事，分別遭環保署裁罰 34 次（裁罰金額 483 萬餘元）及 18 次（裁罰 134 萬餘元）；9 家投資事業（含子公司）因延長工時未依規定加給工資，違反勞動基準法等勞動相關法規，遭勞動部裁罰 25 次（裁罰 145 萬元），顯示部分投資事業內部控制及法令遵循情形仍有強化空間，經函請財政部督促檢討改善。據復：已定期召開會議檢討各公股事業經營計畫及績效，並責成各該事業依中央政府特種基金參加民營事業投資管理要點規定，按年檢討經營績效及投資之必要性，以維護公股權益。

**（六） 經濟部及所屬配合政府政策或業務需要投資民營事業，惟部分民營事業連年虧損，或新增投資尚在開發、建廠作業階段，或投資收益主要來自單一公司等情，允宜加強督導投資事業強化公司治理，以提升投資效能並確保公股權益。**

經濟部及所屬配合政府或業務需要投資民營事業，截至 113 年底止，計投資台灣國際造船公司等 49 家，期末實際投資金額為 1,811 億餘元，113 年度獲配股利 62 億餘元。經查執行情形，核有下列事項：

1. 直接投資民營事業整體獲有盈餘，惟部分投資事業仍連年虧損或經營績效趨劣，或迭遭外界質疑未落實內部控制機制，管理階層涉及不法利益輸送：截至 113 年底止，經濟部直接投資民營事業計 7 家，113 年度稅後淨利計 50 億餘元，較 112 年度之 22 億餘元，增加 27 億餘元，

約 119.59%，惟營運發生虧損者，計有台灣國際造船公司、唐榮鐵工廠公司、可威環境資源公司等 3 家，主要係台灣國際造船公司因造船業務推展不順及成本增加；唐榮鐵工廠公司因供需失調；可威環境資源公司因受廢棄物市場競爭激烈及配合焚化新線試運轉作業等所致，另台灣國際造船公司、唐榮鐵工廠公司近 3 年度（111 至 113 年度）均發生虧損，可威環境資源公司則自 112 年度起已連續虧損 2 年，且虧損金額持續增加（表 5）。又該部直接投資事業中國鋼鐵公司（下稱中鋼公司）自 107 年投資成立興達海洋基礎

表 5 經濟部直接投資民營事業營運欠佳情形

單位：新臺幣百萬元、%

投資民營事業名稱	113 年底		本期淨利（淨損）		
	投資金額	持股比例	111 年度	112 年度	113 年度
台灣國際造船公司	749	8.24	- 3,548	- 4,050	- 2,793
唐榮鐵工廠公司	441	11.56	- 224	- 1,125	- 771
可威環境資源公司	325	42.00	18	- 35	- 72

資料來源：整理自經濟部提供資料。

公司（下稱興達海基公司），因遭遇嚴重特殊傳染性肺炎疫情、缺工等因素導致產製成本高漲，已連續虧損 6 年，累積虧損達 64 億元；另該部為解決企業取得離岸風電簽訂鉅額購售電合約（CPPA）

之困難，自 114 年起由中鋼公司投資成立泛官股售電平台—台灣智慧電能公司（下稱台智電公司），以「統購分銷」機制協助中小企業彈性購電。由於台智電公司計畫統購期間長達 25 年，總金額達 5,500 億元，加以中鋼公司前投資成立之興達海基公司，已陷入營運困境，倘仍持續投資非屬中鋼公司本業攸關之台智電公司，恐有重蹈投資興達海基公司覆轍之虞，並承擔過度營運風險。另該部直接投資事業臺鹽實業公司（下稱臺鹽公司），前於 106 年轉投資成立臺鹽綠能公司，惟迭遭外界質疑臺鹽綠能公司前經營階層涉有收取回扣之舞弊事件，嗣經臺南地方檢察署偵辦結果，涉有違反證券交易法等罪，據該部說明已主動將相關違法事證提送檢調偵辦，然該弊案仍損及臺鹽公司與公股權益。經函請經濟部督促連年虧損或經營績效趨劣之投資事業研謀改善，並加強督導投資事業強化公司治理。據復：將持續督導所屬事業督促營運績效欠佳之投資事業落實改善措施，增進投資效益，以維護公股權益；台智電公司將採取量出為入方式，以管控營運風險；臺鹽公司為承擔社會責任並善盡經理人責任，經董事會通過臺鹽綠能公司成為臺鹽公司 100% 持股之子公司，期加速臺鹽綠能公司體質優化並同時改善營運困境。

2. 經濟部所屬國營事業投資之民營事業整體獲有盈餘，惟部分投資事業經營績效仍有提升空間，另新增投資公司尚在開發、建廠作業階段，潛存不確定性之投資風險：經濟部所屬台灣中油公司、台灣電力公司及台灣糖業公司等3家國營事業為拓展公司業務及配合政府政策等，投資民營事業。有關該部所屬國營事業轉投資之部分民營事業經營績效欠佳，前經本部於113年6月函請督促檢討改善，據復將持續督導所屬事業督促營運績效欠佳之轉投資事業落實改善措施，增進投資效益，以維護公股權益。經追蹤查核結果，截至113年底止，該等國營事業投資民營事業計38家，投資金額647億餘元，與112年底投資之民營事業相較，新增投資海盛國際投資公司及卡達能源液化天然氣NFE(3)公司等2家。經查，上開38家投資民營事業，除班卡拉礦業公司係代理股東開發及生產煤礦，屬代收代付性質，

本身無損益，及2家為新增投資事業，尚屬開發、建廠作業階段，無營運收入外，其餘35家113年度營運績效與112年度相較，盈餘增加者，計有12家，營運績效趨劣或待改善者，計有23家，包括：(1)由盈轉虧者，計有台灣糖業公司投資之太景醫藥研發控股公司1家；(2)虧損較112年度增加者，計有台灣中油公司投資之宏越公司、台灣糖業公司投資之台灣花卉生物技術公司、聯亞生技開發公司及東糖能源股務公司等4家；(3)營運雖有改善，惟仍虧損者，計有台灣中油公司投資之中美和石油化學公司、中殼潤滑油公司、台灣造船公司、台灣電力公司投資之澎湖綠電公

表6 經濟部所屬國營事業投資民營事業營運績效欠佳情形

單位：新臺幣千元

營運情形	事業名稱	投資事業名稱	112年度淨利 (淨損)	113年度淨利 (淨損)
由盈轉虧者 (1家)	台灣糖業公司	太景醫藥研發控股公司	136,731	- 38,583
虧損較 112年度 增加者 (4家)	台灣中油公司	宏越公司	- 109,583	- 110,179
		台灣糖業公司	台灣花卉生物技術公司	- 23,630
	台灣糖業公司	聯亞生技開發公司	- 309,871	- 312,968
		東糖能源股務公司	- 8,146	- 10,545
營運雖有 改善惟仍 虧損者 (5家)	台灣中油公司	中美和石油化學公司	- 670,800	- 391,340
		中殼潤滑油公司	- 6,952	- 6,018
		台灣造船公司	- 4,050,923	- 2,793,739
	台灣電力公司	澎湖綠電公司	- 11,481	- 9,962
台灣糖業公司	台灣酵素公司	- 15,087	- 13,662	
盈餘較 112年度 減少者 (13家)	台灣中油公司	國光電力公司	1,018,858	778,989
		環能海運公司	306,826	286,154
		海外投資開發公司	34,662	28,005
		越南臺海石油公司	15,787	12,042
		卡達燃油添加劑公司	6,001,138	3,356,119
		尼米克船東控股公司	783,557	605,468
	台灣電力公司	臺灣風能訓練公司	7,521	6,441
	台灣糖業公司	赫力昂生技公司	726,320	645,864
		中宇環保工程公司	556,892	501,893
		星能電力公司	606,733	420,667
		台灣高速鐵路公司	7,824,283	6,451,428
義典科技公司		53,369	50,049	
森霸電力公司	1,595,199	1,211,852		

資料來源：整理自經濟部所屬國營事業提供資料。

司、台灣糖業公司投資之台灣酵素公司等 5 家；(4) 盈餘較 112 年度減少者，計有台灣中油公司投資之國光電力公司等 13 家（表 6）。復查，各該民營事業績效欠佳，主要係產品銷售及技術授權之營業收入，不足以支應新產品之研發及營運所需費用；碼頭施工許可尚未取得，致完成之儲槽區無法產生營運收入；風機機組於 114 年 1 月始轉供售電，113 年無收益等原因所致。至新增投資部分，台灣中油公司及台灣電力公司 113 年度新增投資海盛國際投資公司，截至 113 年底投資金額分別為 4 億餘元及 9 億餘元，及台灣中油公司 113 年新增投資卡達能源液化天然氣 NFE(3) 公司，截至 113 年底投資金額 42 億餘元，其中海盛國際投資公司尚在開發階段，預計於 117 年正式營運發電及售電，惟營業收入受後續售電價格及發電量影響，仍具不確定性風險，另卡達能源液化天然氣 NFE(3) 公司尚在建廠階段，預計於 114 年底陸續投產天然氣，惟相關開發及生產期長，又位處地緣政治風險較高之中東地區。為確保投資之安全及效益，經函請經濟部督促各該事業責成派任之公股代表積極加強督導各被投資事業之營運，提升投資績效，並管控風場建置進度，及掌握地緣政治情勢發展，適時採取因應措施，以保障投資權益。據復：對營運欠佳之投資事業，要求所派公股代表加強督導，並持續落實改善措施；對投資目的已達成或連續虧損無法改善之事業，檢討繼續持股之必要性，以維護公股權益。

3. 前經濟部加工出口區管理處因應開發園區需要，投資台灣絲織開發公司，惟該公司年年營運虧損，且基金代墊鉅額款項久懸未能收回：前經濟部加工出口區管理處（112 年 9 月配合組織調整，改制為經濟部產業園區管理局，下稱園管局）為開發雲林科技產業園區竹圍子絲織專區（下稱竹圍子區），於 90 年 12 月依行政院核定之投資計畫，由經濟部主管之原加工出口區作業基金（110 年 3 月配合設置管理條例修正，更名為科技產業園區作業基金，下稱科產基金）撥款 1 億 5,000 萬元投資台灣絲織開發公司（下稱台絲公司），參與竹圍子區開發，並按持股比例繳交購地配合款；嗣因時空環境改變及法令修改，行政院於 96 年 5 月同意竹圍子區不納編為加工出口區，台絲公司停止開發作業並僅餘辦理園區售地及該專區水處理設施（淨、污水廠）營運事宜，該基金原帳列購地配合款 4 億 6,971 萬餘元則轉為代墊款。有關該代墊款金額龐鉅且收回情形欠佳等情，前經本部函請園管局積極催收，據復將以股東立場協助台絲公司水處理設施之營運及園區售地等事宜，以收回款項。經追蹤查核結果，自 97 至 113 年底止，已歷時 17 年餘，該基金帳上仍懸列鉅

額代墊款 3 億 8,848 萬餘元未收回（未含衍生之應收利息 3,504 萬餘元），未收回比率達 82.71%；復查，台絲公司淨、污水廠營運情形，由 110 年度虧損 2,846 萬餘元，增至 113 年度之 3,081 萬餘元，營運並未改善（表 7）；又台絲公司辦理竹圍子區土地銷售情形，截至 113 年底止，該圍區生產事業等用地合計 161.7 公頃已全數出售，僅餘非生產（事業）用地 7.17 公頃未出售（分別為學校用地 6.4 公頃、變電所用地 0.68

公頃、高壓連接站用地 0.09 公頃等），其中高壓連接站、變電所等用地，經台灣電力公司函請台絲公司保留至 117 年度始辦理購地程序外，其餘學校用地迄未出售，均影響該基金代墊款項之收回，經函請園管局研謀妥處。據復：台絲公司主要收入為出售委託開發土地代辦費，及淨、污水廠營運，已積極督促公司改善營運，並引進石榴班區污水納入處理，挹注營運量，另協助該公司進行用地變更及售地等，以增加營運收入，逐步回收債權。

**表 7 台絲公司營運竹圍子區水處理設施盈虧情形**

單位：新臺幣千元

年度	合計	工業用淨水廠	污水處理廠
合計	- 123,904	- 61,871	- 62,033
110	- 28,465	- 15,454	- 13,010
111	- 29,894	- 15,665	- 14,228
112	- 34,727	- 15,780	- 18,947
113	- 30,817	- 14,970	- 15,846

資料來源：整理自園管局提供資料。

**4. 耀管會投資之事業整體獲有盈餘，惟投資收益近 8 成來自單一公司，且逾半數投資事業呈虧損現象：**耀華玻璃股份有限公司管理委員會（下稱耀管會）為配合政策促進相關產業發展，投資於電子、醫藥生技、綠能及航太等產業，惟間有投資事業營運績效衰退情事，迭經本部函請經濟部積極督導檢討改善，據復已責成耀管會就虧損事業之虧損原因及改善措施加強督導，並由該會組成之轉投資事業訪視小組針對虧損事業進行訪視作業，另將訪視委員建議事項函送投資事業作為營運參考，並副知派兼董事、監察人，及責成派兼之董監事督導公司進行改善，暨就清算中事業持續關注清算情形。經追蹤查核結果，耀管會 113 年度新增投資台灣智慧電能公司，及台杉水牛七號、九號等 2 家基金，共 3 家，截至 113 年底止，共計投資台灣積體電路製造股份有限公司（下稱台積電公司）等 38 家事業，期末投資總額 126 億 7,985 萬餘元，113 年度整體獲有盈餘 1 兆 5,844 億餘元，獲配現金股利計 17 億 8,865 萬餘元，惟投資之 38 家事業中，僅 9 家有分配現金股利，占 38 家投資事業之 23.68%，未及 3 成，且其中 13 億 9,884 萬餘元之現金股利（約 78.21%），係來自台積電公司單一家事業；另 38 家投資事業 113 年度之營運結果，除刻正辦理解散清算之 4 家事

業外，其餘 34 家投資事業，獲有盈餘者計有 15 家(44.12%)，發生虧損者計有 19 家(55.88%)，逾半數投資事業呈虧損現象，主要係尚處研發階段、建廠階段或因業務拓展不順，或原物料價格上漲等所致。又上開 34 家投資事業扣除新增之 3 家後，31 家投資事業 113 年度營運績效與 112 年度比較，其中由盈轉虧者，計有太景醫藥研發控股公司等 3 家事業；虧損增加者，計有台灣花卉生物技術公司等 6 家事業；營運雖有改善惟仍虧者，計有國光生物科技公司等 7 家事業；盈餘減少者，計有聯華電子公司等 5 家事業。另上開 19 家虧損投資事業中，聯亞生技開發公司等 9 家事業已連續 3 年虧損(表 8)。綜上，耀管會投資之事業整體雖獲有盈餘，惟投資收益近 8 成來自單一公司，且逾半數投資事業呈虧損現象，經函請經濟部持續督促耀管會責成公股代表就增進

表 8 113 年耀管會投資事業營運績效欠佳情形

單位：家

類別	家數	投資事業名稱
由盈轉虧者	3	太景醫藥研發控股公司
		緯華航太工業公司
		生醫基金 II
虧損增加者	6	台灣花卉生物技術公司
		聯亞生技開發公司
		強方科技公司
		樂迦生技公司
		台杉水牛六號
		台灣生物醫藥製造公司
營運雖有改善 惟仍虧損者	7	國光生物科技公司
		聯合生物製藥公司
		台灣國際造船公司
		台康生技公司
		聯合再生能源公司
		智康創投公司
		台灣集富 2 號創投
盈餘減少者	5	聯華電子公司
		公準精密工業公司
		月眉國際開發公司
		Cisco System Inc.
		Taicom Capital Ltd.

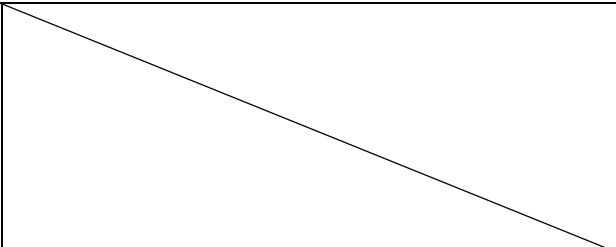
資料來源：整理自耀管會提供資料。

投資效益之立場，督導投資事業強化公司治理，改善營運管理，及密切注意產業動態，適時檢討投資效益，予以妥適處理，俾強化投資效能及確保投資權益。據復：已就耀管會投資事業之虧損原因及改善措施進行督導，並由該會所組成之轉投資事業訪視小組針對虧損事業辦理實地或書面訪視作業，提供有關經營策略、內部控制、人力資源、問責制度及績效考核等改善建議，以協助提升營運績效。

### 三、112 年度重要審核意見追蹤查核情形

本部於 112 年度審核報告內列中央政府投資民營事業效益之查核相關重要審核意見 6 項，經賡續追蹤查核實際辦理結果，仍待繼續改善者 5 項、已研謀改善或依改善措施持續辦理者 1 項(表 9)，其中仍待繼續改善者，經再研提審核意見 5 項通知檢討改善。

表 9 112 年度審核報告所列中央政府投資民營事業效益之查核相關重要審核意見覆核辦理情形

重要審核意見標題	說明
<b>仍待繼續改善</b>	
<p>(一) 政府考量永續發展為當前全球企業發展之核心價值，已分階段推動上市櫃公司揭露溫室氣體相關資訊，惟部分投資之民營事業屬上市櫃公司者仍未揭露溫室氣體盤查及確信情形，允宜責成公股代表督促檢討妥處。</p>	<p>因部分投資之民營事業仍未建立永續資訊內部控制機制或編製永續報告書，業再研提審核意見詳「二、重要審核意見(三)」。</p>
<p>(二) 部分投資之民營事業未落實內部控制及法令遵循，迭遭主管機關裁罰，或海外投資及授信之風險管控機制欠周，發生鉅額損失，允宜督促積極檢討改善。</p>	<p>因部分投資之民營事業仍因未落實內部控制及違反相關法令，遭主管機關裁罰等情，業再研提審核意見詳「二、重要審核意見(二)」。</p>
<p>(三) 行政院國家發展基金部分投資逾 10 年之民營事業營運績效仍未能轉虧為盈，部分事業尚無營業收入或營業收入甚微，未達成原訂營運規劃目標，允宜持續注意投資事業各項產品研發生產及廠房興建進度暨後續營業銷售情形，研謀加強監督管理強度，俾能有效促進產業經濟轉型及成長，達成基金投資目標。</p>	<p>因國發基金部分投資事業經營績效仍待提升，業再研提審核意見詳「二、重要審核意見(四)」。</p>
<p>(四) 財政部所屬金融事業投資民營事業整體獲有盈餘，惟部分投資事業經營績效欠佳，允宜督促積極研謀改善，以提升投資效益。</p>	<p>因財政部所屬金融事業部分投資事業經營績效仍待提升，業再研提審核意見詳「二、重要審核意見(五)」。</p>
<p>(五) 經濟部及所屬投資之民營事業整體獲有盈餘，惟部分民營事業連年虧損，允宜督促檢討改善，以提升投資效益。</p>	<p>因經濟部及所屬部分投資事業經營績效仍待提升，業再研提審核意見詳「二、重要審核意見(六)」。</p>
<b>已研謀改善或依改善措施持續辦理</b>	
<p>政府為落實淨零排放政策，持續推動能源、產業、生活及社會轉型，惟部分投資機關資金仍多挹注於早期民營化事業，新增投資民營事業家數占比甚微，允宜督促研酌配合政府產業政策積極新增投資事業，以協力促進經濟轉型。</p>	

茲將中央政府投資民營事業 113 年度營運之重要資料，列表如次：

# 中央政府投資民營事業彙總表

中華民國 113 年度

單位：新臺幣千元、%

參加投資主管機關別	民 營 事 業 本期淨利（淨損）	參加投資機關投資及報酬率情形		
		持 股 比 率	期 末 實 際 投 資 金 額	報 酬 率
<b>總 計</b>	1,862,762,102	14.07	2,801,937,611	3.99
<b>行 政 院 主 管</b>				
合 計	1,379,974,126	5.68	1,972,714,335	2.62
營 業 基 金	3,146,258	37.00	7,921,710	15.81
非 營 業 特 種 基 金	1,376,827,867	5.52	1,964,792,624	2.54
<b>財 政 部 主 管</b>				
合 計	486,328,851	13.38	369,480,978	6.30
直 接 投 資	194,934,567	15.12	165,618,757	6.24
營 業 基 金	385,889,095	6.37	203,862,220	6.35
<b>教 育 部 主 管</b>				
合 計	23,132,775	0.04	142,889	5.82
非 營 業 特 種 基 金	23,132,775	0.04	142,889	5.82
<b>經 濟 部 主 管</b>				
合 計	52,000,933	12.41	181,149,976	3.79
直 接 投 資	5,029,374	20.13	115,721,054	1.54
營 業 基 金	43,451,988	8.18	64,701,112	8.08
非 營 業 特 種 基 金	725,830	19.49	727,810	9.41
<b>交 通 部 主 管</b>				
合 計	131,642,015	26.78	237,350,697	7.70
直 接 投 資	104,526,550	28.52	191,387,211	7.80
營 業 基 金	85,133,398	2.76	14,971,241	4.86
非 營 業 特 種 基 金	6,451,428	43.00	30,992,244	8.05
<b>農 業 部 主 管</b>				
合 計	31,032,364	1.24	24,715,577	2.43
直 接 投 資	- 3,899,985	33.93	23,582,595	2.38
非 營 業 特 種 基 金	34,932,349	0.05	1,132,981	3.73
<b>國軍退除役官兵輔導委員會主管</b>				
合 計	7,266,440	25.32	16,383,157	9.08
非 營 業 特 種 基 金	7,266,440	25.32	16,383,157	9.08

註：1. 因部分普通公務機關、營業基金、非營業特種基金投資同一民營事業，重疊部分經予扣除，故民營事業本期淨利（淨損）欄內各主管機關項下小計數據加總或不等於合計，各主管機關合計加總不等於總計。  
 2. 期末實際投資金額包含依企業會計準則公報或國際財務報導準則公報認列之評價調整數。  
 3. 資料來源：整理自各主管機關查填資料。

# 中央政府投資民營事業明細表

中華民國113年度

單位：新臺幣千元、%

參加投資機關	民營事業營業決算概況 營運績效歸類及公司名稱	營業績				參加投資機關投資及報酬率情形			113年度未獲配股利原因
		本期淨利 (淨損)	每股盈餘 (元/股)	資產報酬率	股東權益報酬率	持股比率	期末實際投資金額	報酬率	
行政院主管 營業基金	總計	1,862,762,102				14.07	2,801,937,611	3.99	
	合計	1,379,974,126				5.68	1,972,714,335	2.62	
	小計	3,146,258				37.00	7,921,710	15.81	
	<b>獲有盈餘之事業</b>								
中央銀行	財金資訊公司	3,146,258	4.64	14.41	15.58	37.00	7,921,710	15.81	
非營業特種基金	小計	1,376,827,867				5.52	1,964,792,624	2.54	
	<b>一、發生虧損之事業</b>								
行政院國家發展基金	Gogoro Inc.	- 4,504,666	- 15.43	- 4.84	- 64.35	3.22	1,221,599	—	112年度虧損。
花東地區永續發展基金	探索水產科技公司	- 46,063	- 8.13	- 27.14	- 59.59	3.79	9,000	—	113年度新增投資。
行政院國家發展基金	聯亞生技開發公司	- 312,968	- 3.69	- 12.32	- 33.18	19.98	—	—	112年度虧損。
行政院國家發展基金	普生公司	- 221,822	- 3.69	- 7.46	- 56.65	0.88	8,057	—	112年度虧損。
行政院國家發展基金	義傳科技公司	- 413,048	- 3.41	- 113.81	- 152.99	15.47	246,460	—	112年度虧損。
行政院國家發展基金	益得生物科技公司	- 368,207	- 2.68	- 14.42	- 37.15	5.35	194,820	—	112年度虧損。
行政院國家發展基金	強方科技公司	- 322,023	- 2.64	- 22.13	- 57.44	13.10	160,000	—	112年度虧損。
行政院國家發展基金	台康生技公司	- 698,344	- 2.28	- 6.34	- 7.25	4.99	1,100,797	—	112年度虧損。
行政院國家發展基金	台灣國際造船公司	- 2,793,739	- 2.20	- 7.62	- 35.50	16.72	5,691,344	—	112年度虧損。
行政院國家發展基金	臺灣生物醫藥製造公司	- 1,008,452	- 2.20	- 11.36	- 22.13	21.78	941,372	—	112年度虧損。
行政院國家發展基金	易達通科技公司	- 138,568	- 1.83	- 37.18	- 46.15	19.82	150,000	—	112年度虧損。
行政院國家發展基金	聯合再生能源公司	- 2,145,711	- 1.31	- 7.61	- 17.57	6.09	1,000,755	—	112年度虧損。
行政院國家發展基金	元晶太陽能公司	- 600,271	- 1.17	- 5.36	- 8.29	1.70	163,101	2.82	
行政院國家發展基金	三顧公司	- 164,878	- 1.01	- 5.03	- 6.17	4.64	148,042	—	112年度虧損。
行政院國家發展基金	興達海洋基礎公司	- 254,142	- 0.97	- 4.57	- 29.07	38.07	403,502	—	112年度虧損。
行政院國家發展基金	英屬開曼群島商 WeMo	- 104,023	- 0.94	- 165.75	- 272.44	2.91	31,440	—	112年度虧損。
行政院國家發展基金	中裕新藥公司	- 201,832	- 0.75	- 4.54	- 6.12	14.62	3,434,152	—	112年度虧損。
行政院國家發展基金	一卡通票證公司	- 78,409	- 0.69	- 0.58	- 11.78	12.56	186,135	—	彌補以前年度虧損。
行政院國家發展基金	利翔航太電子公司	- 26,257	- 0.69	- 7.91	- 9.33	14.84	58,697	—	112年度虧損。
行政院國家發展基金	KKday.com	- 912,320	- 0.65	- 34.91	- 0.00	6.68	583,456	—	112年度虧損。
行政院國家發展基金	國光生物科技公司	- 336,487	- 0.58	- 3.75	- 5.93	11.31	976,541	—	112年度虧損。

# 中央政府投資民營事業明細表 (續)

中華民國113年度

單位：新臺幣千元、%

參加投資機關	民營事業營業決算概況					參加投資機關投資及報酬率情形			113年度未獲配股利原因
	營運績效歸類及公司名稱	營業績				持 股 比 率	期 末 實 際 投 資 金 額	報 酬 率	
		本 期 淨 利 ( 淨 損 )	每 股 盈 餘 (元/股)	資 產 報 酬 率	股 東 權 益 報 酬 率				
行政院國家發展基金	樂迦再生科技公司	- 113,017	- 0.57	- 6.05	- 6.37	13.96	279,160	-	112年度虧損。
行政院國家發展基金	台灣花卉生物技術公司	- 28,222	- 0.50	- 6.37	- 7.85	6.57	37,335	-	112年度虧損。
行政院國家發展基金	保利馬公司	- 29,688	- 0.37	- 6.30	- 7.73	10.00	80,000	-	113年度新增投資。
行政院國家發展基金	太極影音科技公司	- 13,438	- 0.31	- 2.88	- 6.08	18.22	207,617	-	彌補以前年度虧損。
花東地區永續發展基金	源天然公司	- 1,448	- 0.28	- 6.65	- 11.16	17.14	9,000	-	盈餘保留暫不分配。
行政院國家發展基金	理想大地公司	- 179,387	- 0.23	- 2.07	- 2.86	10.04	450,000	-	彌補以前年度虧損。
行政院國家發展基金	達輝光電公司	- 92,246	- 0.20	- 2.64	- 4.20	20.28	384,549	-	彌補以前年度虧損。
花東地區永續發展基金	糖果樂園公司	- 2,605	- 0.13	- 2.39	- 8.95	14.85	9,000	-	113年度新增投資。
行政院國家發展基金	臺灣破權交易所公司	- 9,478	- 0.09	- 0.94	- 0.96	40.00	395,242	-	112年度虧損。
行政院國家發展基金	英屬開曼群島商庫幣科技有限公司	- 10,557	- 0.06	- 7.52	- 8.85	5.17	151,100	-	112年度虧損。
行政院國家發展基金	台杉水牛投資公司	- 200,805	- 0.05	- 6.04	- 6.04	34.41	1,080,013	-	112年度虧損。
行政院國家發展基金	太景醫藥研發控股公司	- 38,583	- 0.05	- 3.21	- 3.51	14.35	1,179,433	-	盈餘保留暫不分配。
行政院國家發展基金	台杉水牛二號生技創投有限合夥	- 404,880	未發行股票	- 8.30	- 8.32	33.89	1,726,628	1.75	
行政院國家發展基金	台杉水牛六號科技有限合夥	- 180,134	未發行股票	- 8.12	- 8.12	33.33	931,810	-	112年度虧損。
行政院國家發展基金	台杉水牛五號科技創投有限合夥	- 164,335	未發行股票	- 12.15	- 12.16	38.34	565,881	-	112年度虧損。
行政院國家發展基金	TaiAx Life Science Fund L.P. (台杉七號基金)	- 103,235	未發行股票	- 45.55	- 45.96	40.00	131,276	-	113年度新增投資。
行政院國家發展基金	Taiwania Hive Technology Fund L.P. (台杉九號基金)	- 29,754	未發行股票	- 4.39	- 4.40	40.00	274,783	-	113年度新增投資。
<b>二、獲有盈餘之事業</b>									
行政院國家發展基金	台灣積體電路製造公司	1,172,431,759	45.25	19.18	30.04	6.38	1,777,022,523	2.36	
行政院國家發展基金	環球晶圓公司	9,838,780	21.06	4.76	12.50	0.02	50,031	1.87	

# 中央政府投資民營事業明細表 (續)

中華民國113年度

單位：新臺幣千元、%

參加投資機關	民營事業營業決算概況 營運績效歸類及公司名稱	經營業績				參加投資機關投資及報酬率情形			113年度未獲配股利原因
		本期淨利 (淨損)	每股盈餘 (元/股)	資產報酬率	股東權益報酬率	持股比率	期末實際投資金額	報酬率	
行政院國家發展基金	陽明海運公司	64,469,361	18.38	14.71	20.83	13.17	34,822,000	3.90	
行政院國家發展基金	智學生技製藥公司	1,751,030	12.19	35.73	37.81	15.50	2,039,484	1.42	
行政院國家發展基金	藥華醫藥公司	2,965,503	8.96	10.17	14.97	6.46	13,570,772	0.64	
行政院國家發展基金	豐達科技公司	375,976	6.88	6.60	14.87	6.81	349,019	2.68	
行政院國家發展基金	龍德造船工業公司	706,623	6.25	7.35	21.02	7.13	823,245	1.87	
行政院國家發展基金	波若威科技公司	463,068	5.75	12.86	16.98	3.77	429,187	4.07	
行政院國家發展基金	中華電信公司	38,537,502	4.80	7.28	9.72	0.16	1,527,887	3.96	
行政院國家發展基金	世豐電力公司	9,372	4.08	0.38	0.38	20.00	551,565	—	彌補以前年度虧損。
行政院國家發展基金	百德機械公司	212,592	3.87	5.27	13.71	2.96	165,750	1.06	
行政院國家發展基金	世界先進積體電路公司	7,047,208	3.78	5.61	12.32	16.02	29,880,972	5.52	
行政院國家發展基金	中華航空公司	15,495,188	2.38	5.01	18.44	8.59	13,331,600	3.19	
行政院國家發展基金	達佛羅公司	51,517	2.37	2.26	24.15	9.14	84,999	—	彌補以前年度虧損。
行政院國家發展基金	兆豐金融控股公司	34,765,886	2.35	0.77	9.94	6.19	35,534,294	4.77	
行政院國家發展基金	信東生技公司	574,355	1.83	7.09	9.25	6.77	161,538	16.98	
行政院國家發展基金	彰化商業銀行公司	14,945,371	1.33	0.49	7.68	5.42	10,846,960	4.86	
行政院國家發展基金	臺灣中小企業銀行公司	11,236,700	1.23	0.49	8.93	5.87	7,987,152	9.85	
行政院國家發展基金	台灣高速鐵路公司	6,451,428	1.15	1.64	9.00	2.13	3,336,000	3.32	
行政院國家發展基金	雁博公司	115,651	1.14	3.64	4.85	5.95	149,400	2.77	
行政院國家發展基金	台安生物科技公司	10,736	1.07	7.23	7.86	30.00	37,823	10.74	
行政院國家發展基金	群創光電公司	6,727,332	0.76	1.88	2.91	0.04	47,520	—	112年度虧損。
行政院國家發展基金	台杉投資管理顧問公司	169,547	0.68	18.69	20.70	40.00	290,026	2.36	
行政院國家發展基金	台翔航太工業公司	61,615	0.45	2.38	4.40	49.15	1,200,574	0.98	

## 中央政府投資民營事業明細表 (續)

中華民國113年度

單位：新臺幣千元、%

參加投資機關	民 營 事 業 營 業 決 算 概 況					參加投資機關投資及報酬率情形			113 年度未獲配股利原因
	營運績效歸類及公司名稱	經 營 業 績				持 股 比 率	期 末 實 際 投 資 金 額	報 酬 率	
		本 期 淨 利 ( 淨 損 )	每 股 盈 餘 (元/股)	資 產 報 酬 率	股 東 權 益 報 酬 率				
行政院國家發展基金	台灣神隆公司	339,350	0.43	2.87	3.25	13.85	2,415,335	1.14	
行政院國家發展基金	Point Robotics Holding Limited	50,347	0.41	9.90	5.82	8.21	138,833	—	彌補以前年度虧損。
行政院國家發展基金	全球創業投資公司	32,113	0.27	2.46	2.46	30.52	492,558	—	彌補以前年度虧損。
行政院國家發展基金	昱展新藥生技公司	18,170	0.27	1.03	1.07	2.99	50,000	6.00	
行政院國家發展基金	高雄捷運公司	70,730	0.25	1.13	2.62	13.84	385,606	—	彌補以前年度虧損。
行政院國家發展基金	健亞生物科技公司	25,698	0.23	0.02	0.02	26.72	74,041	14.77	
行政院國家發展基金	鍊寶科技公司	44,576	0.16	0.73	1.80	0.15	5,966	—	112 年度虧損。
行政院國家發展基金	中國鋼鐵公司	3,875,987	0.13	0.56	1.13	0.10	318,705	1.30	
行政院國家發展基金	月眉國際開發公司	44,463	0.09	0.42	0.85	—	—	—	
行政院國家發展基金	如興公司	98,962	0.08	0.79	2.32	8.35	251,200	—	彌補以前年度虧損。
行政院國家發展基金	晶心科技公司	1,893	0.04	0.04	0.04	5.88	1,234,893	—	112 年度虧損。
行政院國家發展基金	台杉水牛三號生技創投有限合夥	65,526	未發行股票	4.60	4.61	36.56	583,043	—	112 年度虧損。
	<b>三、其他</b>								
行政院國家發展基金	寶德電化材料科技公司	—	—	—	—	12.23	—	—	法院裁定破產。
行政院國家發展基金	東貝光電科技公司	—	—	—	—	2.83	—	—	公司歇業。
<b>財 政 部 主 管</b>	<b>合 計</b>	<b>486,328,851</b>				<b>13.38</b>	<b>369,480,978</b>	<b>6.30</b>	
<b>直 接 投 資</b>	<b>小 計</b>	<b>194,934,567</b>				<b>15.12</b>	<b>165,618,757</b>	<b>6.24</b>	
	<b>一、獲有盈餘之事業</b>								
財 政 部	關貿網路公司	510,283	3.40	12.59	19.24	36.11	980,035	15.93	
財 政 部	中央再保險公司	2,969,663	3.14	5.31	14.86	9.37	1,958,651	5.88	
財 政 部	兆豐金融控股公司	34,765,886	2.35	0.77	9.94	8.20	29,851,598	7.54	
財 政 部	第一金融控股公司	25,359,449	1.81	0.56	9.82	11.49	30,779,913	6.30	
財 政 部	華南金融控股公司	23,132,775	1.68	0.57	10.81	1.70	3,745,745	8.54	
財 政 部	彰化商業銀行公司	14,945,371	1.33	0.49	7.68	12.19	24,553,506	5.03	

# 中央政府投資民營事業明細表 (續)

中華民國113年度

單位：新臺幣千元、%

參加投資機關	民 營 事 業 營 業 決 算 概 況					參加投資機關投資及報酬率情形			113 年度未獲配股利原因
	營運績效歸類及公司名稱	經 營 業 績				持 股 比 率	期 末 實 際 投 資 金 額	報 酬 率	
		本 期 淨 利 ( 淨 損 )	每 股 盈 餘 ( 元/股 )	資 產 報 酬 率	股 東 權 益 報 酬 率				
財 政 部	合作金庫金融控股公司	19,809,261	1.26	0.40	7.84	26.06	66,372,103	6.13	
財 政 部	臺灣中小企業銀行公司	11,236,700	1.23	0.49	8.93	2.08	2,737,608	9.22	
財 政 部	亞洲開發銀行	53,406,765	—	0.53	2.92	—	2,270,758	—	盈餘提列資本公積。
財 政 部	中美洲銀行	8,798,412	—	1.52	5.52	—	2,356,695	—	盈餘提列資本公積。
<b>二、其他</b>									
財 政 部	臺灣工礦公司	—	—	—	—	0.47	12,138	—	停止營業。
<b>營 業 基 金</b>	<b>小 計</b>	<b>385,889,095</b>				<b>6.37</b>	<b>203,862,220</b>	<b>6.35</b>	
<b>一、發生虧損之事業</b>									
臺灣金融控股股份有限公司-臺銀子公司	唐榮鐵工廠公司	- 771,737	- 2.20	- 4.48	- 18.30	21.37	832,193	—	112 年度虧損。
臺灣金融控股股份有限公司-臺銀子公司	臺灣中華日報社公司	- 34,517	- 0.75	- 9.39	- 25.46	0.14	253	—	112 年度虧損。
臺灣土地銀行股份有限公司	臺灣中華日報社公司	- 34,517	- 0.75	- 9.39	- 25.46	0.07	41	—	112 年度虧損。
臺灣金融控股股份有限公司	臺灣金融聯合都市更新服務公司	- 28,242	- 0.56	- 13.03	- 14.09	5.00	9,575	—	112 年度虧損。
臺灣金融控股股份有限公司-臺銀子公司	臺灣金融聯合都市更新服務公司	- 28,242	- 0.56	- 13.03	- 14.09	5.00	9,575	—	112 年度虧損。
臺灣土地銀行股份有限公司	臺灣金融聯合都市更新服務公司	- 28,242	- 0.56	- 13.03	- 14.09	5.00	8,900	—	112 年度虧損。
臺灣金融控股股份有限公司-臺銀子公司	臺灣聯合銀行	- 957	- 0.33	- 0.01	- 0.04	4.99	102,724	—	112 年度虧損。
臺灣土地銀行股份有限公司	臺灣聯合銀行	- 957	- 0.33	- 0.01	- 0.04	4.99	118,996	—	112 年度虧損。
臺灣金融控股股份有限公司-臺銀子公司	中華貿易開發公司	- 6,069	- 0.09	- 0.16	- 0.39	1.91	29,852	—	112 年度虧損。
臺灣土地銀行股份有限公司	中華貿易開發公司	- 6,069	- 0.09	- 0.16	- 0.39	1.91	28,264	—	112 年度虧損。
<b>二、獲有盈餘之事業</b>									
臺灣金融控股股份有限公司-臺銀子公司	臺灣證券交易所公司	17,579,841	10.17	10.48	16.57	10.01	24,390,090	4.14	
臺灣土地銀行股份有限公司	臺灣證券交易所公司	17,579,841	10.17	10.48	16.57	3.43	6,244,117	5.30	
臺灣土地銀行股份有限公司	臺灣集中保管結算所公司	7,932,217	10.09	16.62	18.09	0.07	76,626	4.35	

## 中央政府投資民營事業明細表 (續)

中華民國113年度

單位：新臺幣千元、%

參加投資機關	民 營 事 業 營 業 決 算 概 況					參加投資機關投資及報酬率情形			113 年度未獲配股利原因
	營運績效歸類及公司名稱	營 業 績				持 股 比 率	期 末 實 際 投 資 金 額	報 酬 率	
		本 期 淨 利 ( 淨 損 )	每 股 盈 餘 (元/股)	資 產 報 酬 率	股 東 權 益 報 酬 率				
中國輸出入銀行	台北外匯經紀公司	194,109	9.79	16.85	18.68	3.53	71,967	12.42	
臺灣金融控股股份有限公司-臺銀子公司	台北外匯經紀公司	194,109	9.79	16.85	18.68	7.06	120,834	7.94	
臺灣土地銀行股份有限公司	台北外匯經紀公司	194,109	9.79	16.85	18.68	3.53	65,023	10.36	
臺灣金融控股股份有限公司-臺銀子公司	臺億建築經理公司	37,519	7.50	23.51	36.57	30.00	35,597	34.85	
臺灣金融控股股份有限公司-臺銀子公司	國泰金融控股公司	111,226,918	7.29	0.84	13.02	0.44	4,854,013	4.37	
臺灣金融控股股份有限公司-臺銀子公司	臺灣期貨交易所公司	4,255,916	6.84	2.79	12.79	4.85	4,492,816	2.70	
臺灣土地銀行股份有限公司	臺灣期貨交易所公司	4,255,916	6.84	2.79	12.79	3.20	1,966,268	3.92	
臺灣土地銀行股份有限公司	保德信證券投資信託公司	157,792	5.26	7.23	8.48	8.77	135,966	—	盈餘保留暫不分配。
中國輸出入銀行	財金資訊公司	3,146,258	4.64	14.41	15.58	1.24	346,295	13.49	
臺灣金融控股股份有限公司-臺銀子公司	財金資訊公司	3,146,258	4.64	14.41	15.58	2.90	1,088,109	11.46	
臺灣土地銀行股份有限公司	財金資訊公司	3,146,258	4.64	14.41	15.58	1.26	353,906	13.49	
臺灣金融控股股份有限公司-臺銀子公司	金財通商務科技服務公司	68,319	3.80	10.16	14.60	3.33	29,922	6.21	
臺灣金融控股股份有限公司-臺銀子公司	中國信託金融控股公司	73,364,060	3.64	0.86	15.04	1.49	11,715,627	6.35	
臺灣金融控股股份有限公司-臺壽子公司	中國信託金融控股公司	73,364,060	3.64	0.86	15.04	0.21	1,643,122	6.35	
臺灣金融控股股份有限公司-臺銀子公司	臺灣產物保險公司	1,162,329	3.21	4.87	9.91	17.84	1,851,027	4.89	
臺灣土地銀行股份有限公司	臺灣產物保險公司	1,162,329	3.21	4.87	9.91	2.83	293,299	4.89	
臺灣金融控股股份有限公司-臺銀子公司	元大金融控股公司	38,312,404	2.77	1.09	11.89	2.08	9,155,625	4.71	
臺灣土地銀行股份有限公司	元大金融控股公司	38,312,404	2.77	1.09	11.89	1.19	5,233,928	4.71	
臺灣金融控股股份有限公司-臺銀子公司	兆豐金融控股公司	34,765,886	2.35	0.77	9.94	2.62	15,062,527	5.01	
臺灣土地銀行股份有限公司	兆豐金融控股公司	34,765,886	2.35	0.77	9.94	0.43	2,446,147	4.69	
臺灣金融控股股份有限公司-臺銀子公司	凱基金融控股公司	33,554,983	1.97	0.88	11.77	1.30	4,106,147	3.99	

# 中央政府投資民營事業明細表 (續)

中華民國113年度

單位：新臺幣千元、%

參加投資機關	民 營 事 業 營 業 決 算 概 況					參加投資機關投資及報酬率情形			113年度未獲配股利原因
	營運績效歸類及公司名稱	經 營 業 績				持 股 比 率	期 末 實 際 投 資 金 額	報 酬 率	
	本 期 淨 利 ( 淨 損 )	每 股 盈 餘 ( 元/股 )	資 產 報 酬 率	股 東 權 益 報 酬 率					
臺灣金融控股股份有限公司-臺銀子公司	第一金融控股公司	25,359,449	1.81	0.56	9.82	7.45	28,341,717	4.20	
臺灣金融控股股份有限公司-臺銀子公司	華南金融控股公司	23,132,775	1.68	0.57	10.81	21.23	46,932,082	8.54	
臺灣金融控股股份有限公司-臺壽子公司	華南金融控股公司	23,132,775	1.68	0.57	10.81	3.84	8,461,457	8.54	
臺灣金融控股股份有限公司-臺銀子公司	陽光資產管理公司	7,844	1.31	8.90	9.34	0.26	213	10.79	
臺灣土地銀行股份有限公司	陽光資產管理公司	7,844	1.31	8.90	9.34	0.99	950	8.17	
臺灣金融控股股份有限公司-臺銀子公司	臺灣中小企業銀行公司	11,236,700	1.23	0.49	8.93	12.93	17,607,911	9.85	
臺灣土地銀行股份有限公司	臺灣中小企業銀行公司	11,236,700	1.23	0.49	8.93	1.81	2,469,112	9.85	
中國輸出入銀行	台灣金聯資產管理公司	874,000	0.83	3.50	5.43	0.28	42,630	4.92	
臺灣金融控股股份有限公司-臺銀子公司	台灣金聯資產管理公司	874,000	0.83	3.50	5.43	5.68	621,600	7.27	
臺灣土地銀行股份有限公司	台灣金聯資產管理公司	874,000	0.83	3.50	5.43	5.68	752,400	5.99	
臺灣土地銀行股份有限公司	中國建築經理公司	53,915	0.83	3.21	3.83	8.33	160,651	5.40	
臺灣金融控股股份有限公司-臺銀子公司	財宏科技公司	16,913	0.77	6.69	7.00	5.77	23,825	1.21	
臺灣土地銀行股份有限公司	財宏科技公司	16,913	0.77	6.69	7.00	4.04	13,037	1.54	
臺灣金融控股股份有限公司-臺銀子公司	台杉投資管理顧問公司	169,547	0.68	18.69	20.70	0.40	3,440	1.70	
臺灣金融控股股份有限公司-臺銀子公司	中影公司	67,743	0.61	0.60	1.31	14.39	1,337,106	0.94	
臺灣金融控股股份有限公司-臺銀子公司	臺灣行動支付公司	14,105	0.24	3.07	3.77	2.00	10,932	—	彌補以前年度虧損。
臺灣土地銀行股份有限公司	臺灣行動支付公司	14,105	0.24	3.07	3.77	2.00	8,820	—	彌補以前年度虧損。
臺灣金融控股股份有限公司-臺銀子公司	台灣金融資產服務公司	39,067	0.23	2.01	2.12	5.88	110,900	1.82	
臺灣土地銀行股份有限公司	台灣金融資產服務公司	39,067	0.23	2.01	2.12	2.94	44,050	2.28	
<b>教 育 部 主 管</b>	<b>合 計</b>	<b>23,132,775</b>				<b>0.04</b>	<b>142,889</b>	<b>5.82</b>	
<b>非 營 業 特 種 基 金</b>	<b>小 計</b>	<b>23,132,775</b>				<b>0.04</b>	<b>142,889</b>	<b>5.82</b>	

# 中央政府投資民營事業明細表 (續)

中華民國113年度

單位：新臺幣千元、%

參加投資機關	民 營 事 業 營 業 決 算 概 況					參加投資機關投資及報酬率情形			113 年度未獲配股利原因
	營運績效歸類及公司名稱	經 營 業 績				持 股 比 率	期 末 實 際 投 資 金 額	報 酬 率	
		本 期 淨 利 ( 淨 損 )	每 股 盈 餘 ( 元 / 股 )	資 產 報 酬 率	股 東 權 益 報 酬 率				
	<b>獲有盈餘之事業</b>								
學 產 基 金	華南金融控股公司	23,132,775	1.68	0.57	10.81	0.04	142,889	5.82	
經 濟 部 主 管	<b>合 計</b>	<b>52,000,933</b>				<b>12.41</b>	<b>181,149,976</b>	<b>3.79</b>	
直 接 投 資	<b>小 計</b>	<b>5,029,374</b>				<b>20.13</b>	<b>115,721,054</b>	<b>1.54</b>	
	<b>一、發生虧損之事業</b>								
經 濟 部	台灣國際造船公司	- 2,793,739	- 2.20	- 7.62	- 35.50	8.24	749,842	-	112 年度虧損。
經 濟 部	唐榮鐵工廠公司	- 771,737	- 2.20	- 4.48	- 18.30	11.56	441,409	-	112 年度虧損。
經 濟 部	可威環境資源公司	- 72,337	- 0.96	- 3.46	- 8.89	42.00	325,649	-	112 年度虧損。
	<b>二、獲有盈餘之事業</b>								
經 濟 部	耀華玻璃公司 管理委員會	2,305,682	23.06	2.02	2.04	50.00	44,932,552	-	股東滯留大陸無法召集股東會。
經 濟 部	漢翔航空工業公司	2,168,067	2.30	4.65	12.27	35.18	6,418,709	7.82	
經 濟 部	臺鹽實業公司	317,451	1.86	3.86	4.80	38.88	2,592,857	3.69	
經 濟 部	中國鋼鐵公司	3,875,987	0.13	0.56	1.13	20.00	60,260,034	1.81	
營 業 基 金	<b>小 計</b>	<b>43,451,988</b>				<b>8.18</b>	<b>64,701,112</b>	<b>8.08</b>	
	<b>一、發生虧損之事業</b>								
台灣中油股份有限公司	中美和石油化學公司	- 391,340	- 46.09	- 4.96	- 19.21	38.57	709,886	-	112 年度虧損。
台灣中油股份有限公司	中殼潤滑油公司	- 6,018	- 34.87	- 2.59	- 11.16	49.00	24,941	-	112 年度虧損。
台灣糖業股份有限公司	聯亞生技開發公司	- 312,968	- 3.69	- 12.32	- 33.18	9.99	109,380	-	112 年度虧損。
台灣中油股份有限公司	台灣國際造船公司	- 2,793,739	- 2.20	- 7.62	- 35.50	1.87	357,851	-	112 年度虧損。
台灣糖業股份有限公司	台灣酵素公司	- 13,662	- 1.37	- 18.42	- 18.90	40.00	26,090	-	112 年度虧損。
台灣電力股份有限公司	澎湖綠電公司	- 9,962	- 1.00	- 12.38	- 13.47	45.00	33,457	-	112 年度虧損。
台灣糖業股份有限公司	東糖能源服務公司	- 10,545	- 0.70	- 3.57	- 8.04	38.00	47,536	-	112 年度虧損。
台灣糖業股份有限公司	台灣花卉生物技術公司	- 28,222	- 0.50	- 6.37	- 7.85	17.74	19,693	-	112 年度虧損。
台灣中油股份有限公司	海盛國際投資公司	- 31,608	- 0.08	- 0.87	- 1.18	15.00	413,373	-	113 年度新增投資。

# 中央政府投資民營事業明細表 (續)

中華民國113年度

單位：新臺幣千元、%

參加投資機關	民營事業營業決算概況 營運績效歸類及公司名稱	經營業績				參加投資機關投資及報酬率情形			113年度未獲配股利原因
		本期淨利 (淨損)	每股盈餘 (元/股)	資產報酬率	股東權益報酬率	持股比例	期末實際投資金額	報酬率	
台灣電力股份有限公司	海盛國際投資公司	- 31,608	- 0.08	- 0.87	- 1.18	25.00	947,849	-	113年度新增投資。
台灣糖業股份有限公司	太景醫藥研發控股公司	- 38,583	- 0.05	- 3.21	- 3.51	6.11	502,461	-	盈餘保留暫不分配。
台灣中油股份有限公司	卡達能源液化天然氣NFE(3)公司	- 126,156	- 0.05	- 0.02	- 0.02	5.00	4,248,391	-	113年度新增投資。
台灣中油股份有限公司	宏越公司	- 110,179	未發行股票	- 6.80	- 8.79	40.00	473,868	-	112年度虧損。
<b>二、獲有盈餘之事業</b>									
台灣糖業股份有限公司	中美嘉吉公司	1,898,262	13,559.01	81.13	121.80	40.00	351,367	86.58	
台灣中油股份有限公司	卡達燃油添加劑公司	3,356,119	8,832.00	15.03	21.64	20.00	1,120,501	91.42	
台灣中油股份有限公司	華威天然氣航運公司	6,655	6,655.36	1.67	1.85	40.00	19,482	85.50	
台灣糖業股份有限公司	赫力昂生技公司	645,864	1,041.72	21.41	29.69	45.00	973,928	34.63	
台灣中油股份有限公司	尼米克船舶管理公司	29,166	288.77	11.73	24.37	45.00	52,303	28.32	
台灣電力股份有限公司	班卡拉銷售公司	138	13.89	10.72	677.20	20.00	4	677.20	
台灣糖業股份有限公司	臺灣證券交易所公司	17,579,841	10.17	10.48	16.57	3.00	7,336,703	3.27	
台灣中油股份有限公司	臺灣證券交易所公司	17,579,841	10.17	10.48	16.57	3.00	3,125,009	7.86	
台灣電力股份有限公司	臺灣證券交易所公司	17,579,841	10.17	10.48	16.57	3.00	8,345,890	3.38	
台灣糖業股份有限公司	科學城物流公司	366,278	5.11	11.84	26.92	26.00	360,299	23.24	
台灣糖業股份有限公司	中宇環保工程公司	501,893	4.06	7.17	13.56	2.33	176,508	5.85	
台灣中油股份有限公司	淳品實業公司	222,048	3.42	19.71	21.56	49.00	524,299	19.43	
台灣中油股份有限公司	尼米克船東控股公司	605,468	3.29	2.93	6.51	45.00	4,225,242	8.73	
台灣糖業股份有限公司	義典科技公司	50,049	2.69	9.04	11.04	9.34	45,332	7.56	
台灣中油股份有限公司	依序思液化天然氣公司	10,941,174	2.43	1.08	5.00	2.63	9,134,551	-	盈餘保留暫不分配。
台灣中油股份有限公司	國光電力公司	778,989	2.38	11.88	15.52	45.00	2,692,604	-	盈餘保留暫不分配。
台灣電力股份有限公司	台灣汽電共生公司	1,346,776	1.85	5.04	8.70	27.51	3,679,483	10.74	

## 中央政府投資民營事業明細表 (續)

中華民國113年度

單位：新臺幣千元、%

參加投資機關	民營事業營業決算概況					參加投資機關投資及報酬率情形			113年度未獲配股利原因
	營運績效歸類及公司名稱	營業績				持 股 比 率	期 末 實 際 投 資 金 額	報 酬 率	
		本 期 淨 利 ( 淨 損 )	每 股 盈 餘 (元/股)	資 產 報 酬 率	股 東 權 益 報 酬 率				
台灣糖業股份有限公司	星能電力公司	420,667	1.40	5.17	6.89	20.00	1,214,034	7.38	
台灣糖業股份有限公司	台灣高速鐵路公司	6,451,428	1.15	1.64	9.00	3.55	5,560,000	3.32	
台灣糖業股份有限公司	森霸電力公司	1,211,852	1.01	3.18	7.82	20.00	3,041,985	8.04	
台灣糖業股份有限公司	亞洲航空公司	140,609	0.67	2.50	4.07	9.50	783,004	1.41	
台灣電力股份有限公司	臺灣風能訓練公司	6,441	0.64	2.01	5.93	20.00	21,640	4.92	
台灣中油股份有限公司	環能海運公司	286,154	0.56	3.37	5.07	48.00	2,782,655	5.03	
台灣糖業股份有限公司	台灣神隆公司	339,350	0.43	2.87	3.25	4.12	718,432	1.14	
台灣中油股份有限公司	海外投資開發公司	28,005	0.31	2.03	2.37	5.78	68,136	2.45	
台灣糖業股份有限公司	越台糖業公司	99,703	未發行股票	11.45	13.24	40.00	301,051	11.25	
台灣中油股份有限公司	越南台海石油公司	12,042	未發行股票	2.29	3.42	35.00	131,872	3.16	
	<b>三、其他</b>								
台灣電力股份有限公司	班卡拉礦業公司	—	—	—	—	20.00	4	—	係代理股東發行及生產煤礦，屬代收代付性質，本身無損益。
<b>非營業特種基金</b>	<b>小 計</b>	<b>725,830</b>				<b>19.49</b>	<b>727,810</b>	<b>9.41</b>	
	<b>一、發生虧損之事業</b>								
經濟作業基金-科技產業園區作業分基金	台灣絲織開發公司	- 36,217	- 0.59	- 14.30	- 42.81	45.24	53,857	—	彌補以前年度虧損。
	<b>二、獲有盈餘之事業</b>								
經濟特別收入基金-中小企業發展分基金	華陽中小企業開發公司	73,517	1.55	10.01	10.20	11.25	35,378	12.78	
經濟特別收入基金-中小企業發展分基金	台灣育成中小企業開發公司	98,845	1.40	11.70	11.85	14.53	87,000	7.07	
經濟作業基金-產業園區開發管理分基金	世正開發公司	561,383	1.33	4.61	8.25	17.24	496,574	11.45	
經濟特別收入基金-中小企業發展分基金	資鼎中小企業開發公司	28,301	0.94	8.42	8.50	18.33	55,000	1.25	
<b>交通部主管</b>	<b>合 計</b>	<b>131,642,015</b>				<b>26.78</b>	<b>237,350,697</b>	<b>7.70</b>	
<b>直接投資</b>	<b>小 計</b>	<b>104,526,550</b>				<b>28.52</b>	<b>191,387,211</b>	<b>7.80</b>	
	<b>獲有盈餘之事業</b>								
交通部	陽明海運公司	64,469,361	18.38	14.71	20.83	13.39	45,701,864	2.52	

# 中央政府投資民營事業明細表 (續)

中華民國113年度

單位：新臺幣千元、%

參加投資機關	民營事業營業決算概況					參加投資機關投資及報酬率情形			113年度未獲配股利原因	
	營運績效歸類及公司名稱	本期淨利 (淨損)	每股盈餘 (元/股)	資產報酬率	股東權益報酬率	持股比例	期末實際投資金額	報酬率		
交通部	中華電信公司	38,537,502	4.80	7.28	9.72	35.29	140,491,203	9.35	彌補以前年度虧損。	
交通部	桃園航勤公司	236,453	3.38	9.50	28.54	45.00	364,700	—		
交通部	台灣航業公司	1,283,233	3.08	4.89	7.50	26.46	4,829,442	4.18		
<b>營業基金</b>	<b>小計</b>	<b>85,133,398</b>				<b>2.76</b>	<b>14,971,241</b>	<b>4.86</b>		
	<b>獲有盈餘之事業</b>									
臺灣港務股份有限公司	臺印貨櫃倉儲物流公司	8,882	710.63	9.88	16.99	34.00	18,960	4.03		
臺灣港務股份有限公司	臺灣港務重工公司	24,837	24.84	11.77	65.24	49.00	24,740	—		盈餘保留暫不分配。
臺灣港務股份有限公司	陽明海運公司	64,469,361	18.38	14.71	20.83	4.59	12,145,200	3.90		
中華郵政股份有限公司	中華快遞公司	82,725	8.27	29.05	36.56	40.00	93,699	29.68		
中華郵政股份有限公司	臺灣期貨交易所公司	4,255,916	6.84	2.79	12.79	0.75	15,000	91.40		
臺灣港務股份有限公司	臺灣港務國際物流公司	149,553	4.99	16.81	31.19	40.00	200,692	22.97		
中華郵政股份有限公司	財金資訊公司	3,146,258	4.64	14.41	15.58	1.24	59,008	62.96		
國營臺灣鐵路股份有限公司	遠傳電信公司	12,944,194	3.56	6.78	14.11	0.68	2,187,218	4.07		
中華郵政股份有限公司	台源國際控股公司	31,121	3.11	8.26	8.31	10.00	32,785	1.50		
臺灣港務股份有限公司	台源國際控股公司	31,121	3.11	8.26	8.31	36.00	139,344	1.44		
臺灣港務股份有限公司	臺灣風能訓練公司	6,441	0.64	2.01	5.93	28.00	30,592	4.87		
中華郵政股份有限公司	臺灣行動支付公司	14,105	0.24	3.07	3.77	4.00	24,000	—	彌補以前年度虧損。	
<b>非營業特種基金</b>	<b>小計</b>	<b>6,451,428</b>				<b>43.00</b>	<b>30,992,244</b>	<b>8.05</b>		
	<b>獲有盈餘之事業</b>									
鐵道發展基金	台灣高速鐵路公司	6,451,428	1.15	1.64	9.00	43.00	30,992,244	8.05		
<b>農業部主管</b>	<b>合計</b>	<b>31,032,364</b>				<b>1.24</b>	<b>24,715,577</b>	<b>2.43</b>		
<b>直接投資</b>	<b>小計</b>	<b>-3,899,985</b>				<b>33.93</b>	<b>23,582,595</b>	<b>2.38</b>		
	<b>一、發生虧損之事業</b>									
農業部	全國農業金庫公司	-6,019,417	-2.23	-0.59	-19.81	37.59	10,097,928	—	盈餘提列法定及特別公積。	
	<b>二、獲有盈餘之事業</b>									
農業部	臺北農產運銷公司	153,783	1,620.55	8.66	31.02	22.76	128,332	4.44		
農業部	台灣肥料公司	1,965,648	2.01	2.42	3.56	24.07	13,356,334	4.67		

# 中央政府投資民營事業明細表 (續)

中華民國113年度

單位：新臺幣千元、%

參加投資機關	民 營 事 業 營 業 決 算 概 況					參加投資機關投資及報酬率情形			113 年度未獲配股利原因
	營運績效歸類及公司名稱	經 營 業 績				持 股 比 率	期 末 實 際 投 資 金 額	報 酬 率	
		本 期 淨 利 ( 淨 損 )	每 股 盈 餘 ( 元 / 股 )	資 產 報 酬 率	股 東 權 益 報 酬 率				
<b>非營業特種基金</b>	<b>小 計</b>	<b>34,932,349</b>				<b>0.05</b>	<b>1,132,981</b>	<b>3.73</b>	
	<b>一、發生虧損之事業</b>								
農田水利事業作業基金	台農發公司	- 20,327	- 1.13	- 11.86	- 12.37	14.72	34,091	3.69	
農田水利事業作業基金	台灣農林公司	- 175,090	- 0.22	- 0.82	- 1.39	0.02	3,097	-	112 年度虧損。
農田水利事業作業基金	台杉水牛二號 生技創股有限合夥	- 404,880	未發行股票	- 8.30	- 8.32	3.39	170,000	1.80	
	<b>二、獲有盈餘之事業</b>								
農田水利事業作業基金	嘉南實業公司	93,889	2.26	13.07	13.91	49.00	542,281	5.64	
農田水利事業作業基金	臺灣水泥公司	15,629,497	1.45	2.94	5.56	0.15	370,484	2.87	
農田水利事業作業基金	合作金庫金融 控股公司	19,809,261	1.26	0.40	7.84	0.00	13,027	3.75	
	<b>三、其他</b>								
農田水利事業作業基金	臺灣工礦公司	-	-	-	-	0.13	-	-	停止營業。
<b>國軍退除役官兵輔導委員會主管</b>	<b>合 計</b>	<b>7,266,440</b>				<b>25.32</b>	<b>16,383,157</b>	<b>9.08</b>	
<b>非營業特種基金</b>	<b>小 計</b>	<b>7,266,440</b>				<b>25.32</b>	<b>16,383,157</b>	<b>9.08</b>	
	<b>一、發生虧損之事業</b>								
國軍退除役官兵安置基金	歐欣環保公司	- 4,525	- 0.09	- 1.24	- 1.33	19.36	69,092	-	112 年度虧損。
	<b>二、獲有盈餘之事業</b>								
國軍退除役官兵安置基金	達榮環保公司	335,891	335.89	73.88	73.91	33.40	229,525	25.00	
國軍退除役官兵安置基金	泛亞工程建設公司	773,976	6.76	10.24	31.94	47.91	1,280,199	10.64	
國軍退除役官兵安置基金	欣桃天然氣公司	600,551	3.28	5.44	17.04	41.45	1,488,167	14.19	
國軍退除役官兵安置基金	欣高石油氣公司	359,552	2.86	5.81	12.38	21.26	602,147	4.83	
國軍退除役官兵安置基金	遠榮氣體工業公司	85,370	2.55	12.80	16.27	39.82	212,221	12.22	
國軍退除役官兵安置基金	欣中天然氣公司	445,017	2.47	5.42	12.95	40.06	1,352,602	11.17	
國軍退除役官兵安置基金	欣泰石油氣公司	383,916	2.36	6.64	14.14	24.62	678,419	13.12	
國軍退除役官兵安置基金	遠東氣體工業公司	46,858	2.34	9.97	12.10	10.00	20,000	10.73	
國軍退除役官兵安置基金	欣欣天然氣公司	397,412	2.23	6.78	12.28	25.79	840,810	8.65	
國軍退除役官兵安置基金	欣雲天然氣公司	177,308	2.14	10.47	15.78	28.80	340,169	12.87	
國軍退除役官兵安置基金	欣屏天然氣公司	94,091	2.01	7.89	15.36	31.93	209,174	12.34	
國軍退除役官兵安置基金	欣雄天然氣公司	573,106	1.87	6.20	13.92	23.56	990,516	11.72	

# 中央政府投資民營事業明細表 (續)

中華民國113年度

單位：新臺幣千元、%

參加投資機關	民營事業營業決算概況 營運績效歸類及公司名稱	營業績				參加投資機關投資及報酬率情形			113年度未獲配股利原因
		本期淨利 (淨損)	每股盈餘 (元/股)	資產報酬率	股東權益報酬率	持股比率	期末實際投資金額	報酬率	
國軍退除役官兵安置基金	欣彰天然氣公司	711,532	1.78	5.77	10.04	34.08	2,386,527	6.63	
國軍退除役官兵安置基金	欣林天然氣公司	238,718	1.72	6.15	12.33	42.37	838,445	12.92	
國軍退除役官兵安置基金	大南汽車公司	46,390	1.55	3.41	11.16	25.58	110,523	5.09	
國軍退除役官兵安置基金	大台南區天然氣公司	188,103	1.47	6.08	10.86	28.80	521,398	8.27	
國軍退除役官兵安置基金	世正開發公司	561,383	1.33	4.61	8.25	6.06	276,045	7.24	
國軍退除役官兵安置基金	欣隆天然氣公司	90,652	1.30	4.89	7.81	42.00	492,583	4.36	
國軍退除役官兵安置基金	欣湖天然氣公司	151,561	1.28	4.75	8.27	32.95	608,468	8.50	
國軍退除役官兵安置基金	欣嘉石油氣公司	53,582	1.22	4.70	8.94	39.00	244,090	12.19	
國軍退除役官兵安置基金	榮工工程公司	508,920	1.14	3.43	10.01	6.01	257,850	1.65	
國軍退除役官兵安置基金	欣泉投資公司	74,142	0.98	5.84	5.90	37.80	324,664	6.70	
國軍退除役官兵安置基金	欣欣客運公司	44,587	0.86	1.75	6.48	49.07	347,903	—	彌補以前年度虧損。
國軍退除役官兵安置基金	欣南天然氣公司	160,150	0.82	3.16	6.95	26.07	620,834	5.01	
國軍退除役官兵安置基金	欣欣水泥公司	66,470	0.71	4.61	5.03	40.04	521,176	3.89	
國軍退除役官兵安置基金	欣欣大眾市場公司	29,890	0.41	2.96	3.39	43.16	382,551	2.99	
國軍退除役官兵安置基金	高雄捷運公司	70,730	0.25	1.13	2.62	4.62	128,606	—	彌補以前年度虧損。
國軍退除役官兵安置基金	聯合大地工程顧問公司	1,104	0.18	0.80	1.37	18.06	8,439	—	盈餘保留暫不分配。
<b>三、其他</b>									
國軍退除役官兵安置基金	欣欣電子公司	—	—	—	—	24.48	—	—	結束營運清算中。
國軍退除役官兵安置基金	榮電公司	—	—	—	—	38.78	—	—	結束營運清算中。

- 註：1. 因部分普通公務機關、營業基金、非營業特種基金投資同一民營事業，重疊部分經予扣除，故民營事業最近年度之本期淨利（淨損）欄內各主管機關項下小計數據加總或不等於合計，各主管機關合計加總不等於總計。
2. 部分民營事業所列之數據未經會計師查核簽證。
3. 每股盈餘（元／股）係採基本每股盈餘（虧損）填列，原則以會計師財簽資料為主，惟部分民營事業或未請會計師簽證，或經會計師簽證之報表未揭露相關數據，即以本期淨利（淨損）除以平均流通在外普通股股數計算而得。
4. 持股比率＝投資機關持股數÷民營事業發行總股數×100%，至未發行股票者，係以占有率（投資機關原始投資金額÷民營事業期末實收資本×100%）計算，惟不列入合計加總計算；報酬率＝（現金股利＋股票股利）÷期初投資金額×100%；股東權益報酬率＝[本期淨利（損）÷股東權益×100%]，至未發行股票者，係以[本期淨利（損）÷平均總出資額×100%]計算。
5. 期末實際投資金額包含依企業會計準則公報或國際財務報導準則公報認列之評價調整數。
6. 由於投資之時間不一，投資成本或有不同，致同一投資民營事業之報酬率或有差異；至期初投資金額因認列評價調整數已全數沖銷者，則以「—」（數值無意義）表達。
7. 為利彙總比較，將原幣計價之被投資民營事業投資金額換算成新臺幣。
8. 教育部所屬校務基金基於理財目的，於集中市場零星購入，或技術移轉及受贈之企業股票，因非屬政府投資性質，未納入本調查範圍。
9. 原輝瑞生技公司1家，113年度因商標使用權屆期，更名為赫力昂生技公司。
10. 資料來源：整理自各主管機關查填資料。