

附：中央政府投資民營事業效益之調查

依據審計法第 79 條：「審計機關對於公私合營之事業，及受公款補助之私人團體應行審計事務，得參照本法之規定執行之。」及審計法施行細則第 77 條：「審計機關對於公私合營事業，除本法第 47 條第 2 及第 3 兩款已有規定者外，其政府資本額在 50% 以下者，及受公款補助之私人團體，應行審計事務，得參照本法規定，另訂審核辦法。」規定，審計部訂定審計機關審核公私合營事業辦法，歷年來本部對政府投資民營事業均依上開辦法及行政院訂頒中央政府特種基金參加民營事業投資管理要點等規定辦理審核。

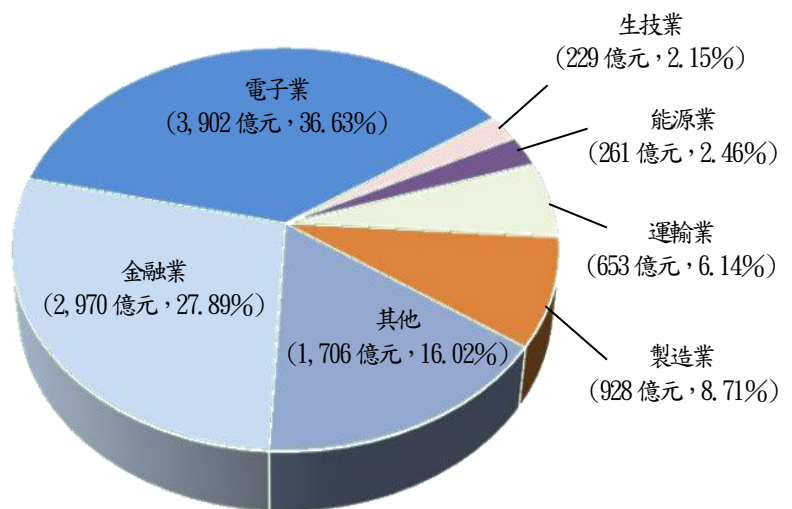
一、調查經過

本年度對中央政府（含所屬營業及非營業特種基金暨已結束事業，下同）投資民營事業之調查，係以各該單位依預算法之規定編有預算，或因事實需要，由各主管機關核准之投資民營事業為對象，至各單位基於理財目的，於集中市場零星購入，或因技術移轉及受贈之企業股票，則不在本項調查範圍內。調查方式，平時係依據各主管機關所彙送各民營事業最近年度財務報告書及對公股代表處理重大事項之核示資料等，予以書面審核，每年度並設計投資民營事業調查表，就各事業最近年度營業概況、參加投資機關、實際投資金額及股利分配情形等重要事項，於查核決算時一併查察。

二、調查結果

中央政府投資之民營事業，截至 107 年底止，計有 164 家（因部分普通公務機關、營業基金、非營業特種基金，或已結束事業投資同一民營事業，重疊部分經予扣除，各主管別投資家數合計加總不等於中央政府總投資家數），其中 155 家（含 107 年底淨值由負轉正之臺灣中華日報社公司，未含已於本年度清算完結之台耀石化材料科技公司及國光石化科技公司）係以前年度投資，本年度新增投資三顧公司、聯合再生能源公司、台杉水牛二號生技創投有限合夥、雅博公司、臺灣金融聯合都市更新服務公司、臺灣風能訓練公司、臺印貨櫃倉儲物流公司、台源國際控股公司及可寧衛蘇伊士環境資源公司等 9 家。本年度期末實際總投資金額 1 兆 652 億 5,518 萬餘元，合計持股面額為 3,455 億 3,962 萬餘元，占各該民營事業期末實收資本總額 2 兆 7,712 億 3,902 萬餘元之比率為 12.47%，其中以投資電子業金額 3,902 億 2,368 萬餘元最高，金融業金額 2,970 億 8,312 萬餘元次

圖 1 中央政府投資民營事業各行業別期末投資情形圖



註：1. 資料時間：107 年 12 月 31 日。

2. 資料來源：整理自各主管機關查填資料。

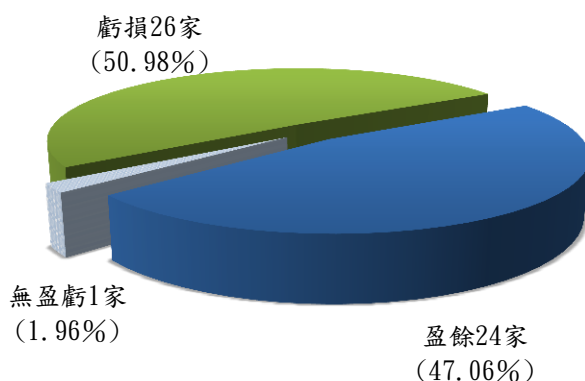
之(圖1)。另依164家民營事業本年度財務報告資料統計，除屬代收代付性質，無盈虧，或停止營業，或已結束營業清算中，或法院裁定破產等5家外，其餘獲有盈餘者114家，虧損者45家，決算本期淨利6,999億8,423萬餘元，獲配股利534億922萬餘元(含股票股利38億8,668萬餘元)，投資報酬率為5.13%。茲就投資之民營事業，最近年度經營概況及股利分配情形，依主管別說明如下：

(一) 行政院主管 投資之民營事業計有財金資訊公司等52家，其中47家係以前年度投資，三顧公司、雅博公司、聯合再生能源公司、台灣國際造船公司及台杉水牛二號生技創投有限合夥等5家係本年度新增投資。期末實際投資金額為4,634億525萬餘元，本年度獲配股利165億2,937萬餘元(含股票股利1億820萬餘元)，投資報酬率為3.50%。茲按投資機關性質歸類如次：

1. 行政院所屬營業基金投資：投資之民營事業僅以前年度投資之財金資訊公司1家，期末實際投資金額為24億6,614萬餘元，本年度獲配股利5億1,182萬餘元，投資報酬率為20.75%，財金資訊公司本年度營運結果獲有盈餘。

2. 行政院所屬非營業特種基金投資：計有51家民營事業，其中46家係以前年度投資，三顧公司、雅博公司、聯合再生能源公司、台灣國際造船公司及台杉水牛二號生技創投有限合夥等5家係本年度新增投資。期末實際投資金額為4,609億3,910萬餘元，本年度獲配股利160億1,755萬餘元(含股票股利1億820萬餘元)，投資報酬率為3.41%。又各民營事業本年度營運結果，計有26家事業發生虧損，其中虧損占權益比率達50%以上者計有藥華醫藥公司、普生公司、台灣國際造船公司等3家，主要係尚處新藥研發階段，或銷售未如預期，或造船業產能過剩船價偏低等所致；虧損占權益比率10%以上，未達50%者計有國光生物科技公司、太景醫藥研發控股公司、陽明海運公司、永昕生物醫藥公司、聯亞生技開發公司、台康生技公司、Gogoro Inc.、寶德能源科技公司、台灣花卉生物技術公司、達輝光電公司等10家，主要係尚處新藥研發階段、業務擴展期、試車階段，或海運運價下跌，或市場銷量及客戶訂單減少等所致；虧損占權益比率未達10%者計有中裕新藥公司、三顧公司、華擎機械工業公司、太極影音科技公司、台杉水牛二號生技創投有限合夥、台杉水牛投資公司、如興公司、聯合再生能源公司、全球創業投資公司、得藝文創國際公司、利翔航太電子公司、理想大地公司等12家，主要係客戶訂單減少，或產品價格下跌，或尚處投資初期，或投資狀況未如預期等所致；另緯華航太工業公司淨值已為負值。又保利銖光電公司1家，已結束營運清算中，無營收；其餘台灣積體電路製造公司等24家，則分別獲有盈餘(圖2)。上述民營事業股利之分配，其中台灣國際造船公司等29家，因106年度營運發生虧損，或彌補以前年度虧損，或盈餘

圖2 行政院所屬非營業特種基金投資民營事業51家營運績效概況圖



註：1. 資料時間：107年度。

2. 資料來源：整理自國家發展委員會查填資料。

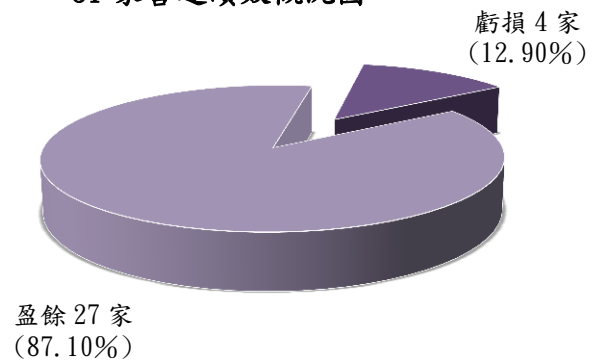
保留暫不分配，或本年度新增投資，或已結束營業辦理清算中等，未配發股利；其餘台灣積體電路製造公司等 22 家則有配發股利。

(二) **財政部主管** 投資之民營事業計有兆豐金融控股公司等 38 家，其中 37 家(含 107 年底淨值由負轉正之臺灣中華日報社公司)係以前年度投資，臺灣金融聯合都市更新服務公司係本年度新增投資。期末實際投資金額為 2,540 億 5,281 萬餘元，本年度獲配股利 141 億 7,157 萬餘元(含股票股利 34 億 7,818 萬餘元)，投資報酬率為 5.96%。茲按投資機關性質歸類如次：

1. **財政部直接投資**：計有 11 家民營事業，均係以前年度投資。期末實際投資金額為 1,349 億 4,817 萬餘元，本年度獲配股利 79 億 5,529 萬餘元(含股票股利 17 億 4,962 萬餘元)，投資報酬率為 6.19%。又各民營事業本年度營運結果，有臺灣工礦公司 1 家停止營業中，且淨值已為負值；其餘中央再保險公司等 10 家，分別獲有盈餘。上述民營事業股利之分配，其中臺灣工礦公司等 3 家，因停止營業中，或盈餘提列資本公積等，未配發股利；其餘中央再保險公司等 8 家則有配發股利。

2. **財政部所屬營業基金投資**：計有 31 家民營事業，其中 30 家(含 107 年底淨值由負轉正之臺灣中華日報社公司)係以前年度投資，臺灣金融聯合都市更新服務公司係本年度新增投資。期末實際投資金額為 1,191 億 463 萬餘元，本年度獲配股利 62 億 1,627 萬餘元(含股票股利 17 億 2,856 萬餘元)，投資報酬率為 5.68%。又各民營事業本年度營運結果，計有唐榮鐵工廠公司、臺灣中華日報社公司、臺灣行動支付公司及臺灣金融聯合都市更新服務公司等 4 家發生虧損，虧損占權益之比率分別為 26.45%、17.16%、6.74%及 6.43%，主要係市場需求下跌，或營運尚處業務拓展階段，或本年度新成立事業等所致；其餘臺灣聯合銀行等 27 家，分別獲有盈餘(圖 3)。上述民營事業股利之分配，其中臺灣聯合銀行等 9 家，因 106 年度營運發生虧損，或彌補以前年度虧損，或盈餘保留暫不分配，或本年度新增投資等，未配發股利；其餘臺灣期貨交易所公司等 22 家則有配發股利。

圖 3 財政部所屬營業基金投資民營事業
31 家營運績效概況圖



註：1. 資料時間：107 年度。
2. 資料來源：整理自財政部查填資料。

(三) **教育部主管** 投資之民營事業僅該部所屬非營業特種基金以前年度投資之華南金融控股公司 1 家，期末實際投資金額為 8,010 萬餘元，本年度獲配股利 416 萬餘元(含股票股利 197 萬餘元)，投資報酬率為 5.67%，華南金融控股公司本年度營運結果獲有盈餘。

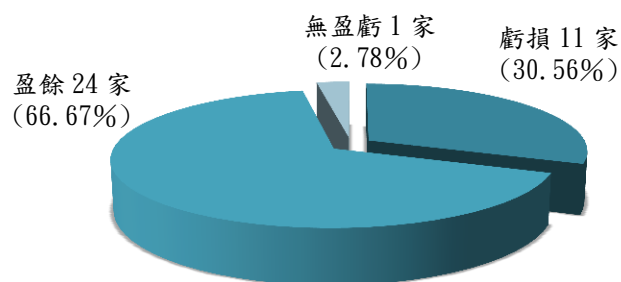
(四) **經濟部主管** 投資之民營事業計有台灣國際造船公司等 47 家，其中 46 家(未含已於本年度清算完結之台耀石化材料科技公司及國光石化科技公司)係以前年度投資，臺灣風能訓練公司係本年度新增投資。期末實際投資金額為 1,381 億 2,157 萬餘元，本年度獲配股利 60 億 8,410 萬餘元(含股票股利 9,085 萬餘元)，投資報酬率為 4.81%。茲按投資機關性質歸類如次：

1. **經濟部直接投資**：計有 7 家民營事業，均係以前年度投資。期末實際投資金額為 921 億 4,397 萬餘元，本年度獲配股利 32 億 6,716 萬餘元，投資報酬率為 3.73%。又各民營事業本年度

營運結果，計有台灣國際造船公司、唐榮鐵工廠公司及華擎機械工業公司等 3 家發生虧損，虧損占權益之比率分別為 50.14%、26.45%及 5.80%，主要係市場景氣低迷船價未如預期，或市場需求下跌，或認列鉅額研發費用等所致；其餘臺鹽實業公司等 4 家，分別獲有盈餘。上述民營事業股利之分配，其中耀華玻璃公司管理委員會等 4 家，因部分股東滯留大陸無法召集股東會，或 106 年度營運發生虧損，或彌補以前年度虧損等，未配發股利；其餘臺鹽實業公司等 3 家則有配發股利。

2. 經濟部所屬營業基金投資：計有 36 家民營事業，其中 35 家（未含已於本年度清算完結之台耀石化材料科技公司及國光石化科技公司）係以前年度投資，臺灣風能訓練公司係本年度新增投資。期末實際投資金額為 454 億 768 萬餘元，本年度獲配股利 27 億 6,911 萬餘元（含股票股利 6,012 萬元），投資報酬率為 7.26%。又各民營事業本年度營運結果，計有 11 家事業發生虧損，其中虧損占權益比率 50%以上者計有擘揚公司及台灣國際造船公司等 2 家，主要係尚處建廠期間未營運，或市場景氣低迷船價未如預期等所致；虧損占權益比率 10%以上，未達 50%者計有太景醫藥研發控股公司、第五期生物技術發展基金、聯亞生技開發公司、台灣花卉生物技術公司、越台糖業公司及中殼潤滑油公司等 6 家，主要係結束營運清算中，或產品尚處研發階段，或投資績效未如預期，或全球庫存過剩糖價下跌等所致；虧損占權益比率未達 10%者計有臺灣風能訓練公司、華威天然氣航運公司及第四期生物科技發展基金等 3 家，主要係本年度新成立事業，或長期租船合約屆期，或投資績效未如預期等所致；另班卡拉礦業公司係代理股東開發及生產煤礦，屬代收代付性質，本身無損益；其餘卡達燃油添加劑公司等 24 家，分別獲有盈餘（圖 4）。上述民營事業股利之分配，其中台灣國際造船公司等 16 家，因 106 年度營運發生虧損，或盈餘保留暫不分配，或彌補以前年度虧損，或本年度新增投資，或結束營運清算中，或屬代收代付性質，本身無損益等，未配發股利；其餘臺灣證券交易所公司等 20 家則有配發股利。

圖 4 經濟部所屬營業基金投資民營事業 36 家營運績效概況圖



註：1. 資料時間：107 年度。
2. 資料來源：整理自經濟部查填資料。

3. 經濟部所屬非營業特種基金投資：

計有 5 家民營事業，均係以前年度投資。期末實際投資金額為 5 億 6,992 萬餘元，本年度獲配股利 4,782 萬餘元（含股票股利 3,073 萬餘元），投資報酬率為 8.20%。又各民營事業本年度營運結果，有台灣絲織開發公司 1 家發生虧損，虧損占權益之比率為 12.53%，主要係污水廠營運量未達經濟規模所致；其餘世正開發公司等 4 家，分別獲有盈餘。上述民營事業股利之分配，其中台灣絲織開發公司等 3 家，因 106 年度營運發生虧損，或彌補以前年度虧損等，未配發股利；其餘世正開發公司等 2 家則有配發股利。

(五) 交通部主管 投資之民營事業計有中華電信公司等 14 家，其中 11 家係以前年度投資，臺印貨櫃倉儲物流公司、臺灣風能訓練公司及台源國際控股公司等 3 家係本年度新增投資。期末實際投資金額為 1,729 億 4,113 萬餘元，本年度獲配股利 150 億 9,866 萬餘元（含股票股利 141 萬餘元），投資報酬率為 8.97%。茲按投資機關性質歸類如次：

1. **交通部直接投資**：計有 4 家民營事業，均係以前年度投資。期末實際投資金額為 1,404 億 1,685 萬餘元，本年度獲配股利 132 億 2,986 萬餘元，投資報酬率為 9.65%。又各民營事業本年度營運結果，有陽明海運公司 1 家發生虧損，虧損占權益之比率為 26.95%，主要係海運運價下跌所致；其餘中華電信公司等 3 家，分別獲有盈餘。上述民營事業股利之分配，其中陽明海運公司因彌補以前年度虧損，未配發股利；其餘中華電信公司等 3 家則有配發股利。

2. **交通部所屬營業基金投資**：計有 10 家民營事業，其中 6 家係以前年度投資，臺印貨櫃倉儲物流公司、陽明海運公司、臺灣風能訓練公司及台源國際控股公司等 4 家係本年度新增投資。期末實際投資金額為 41 億 9,086 萬餘元，本年度獲配股利 5,380 萬餘元（含股票股利 141 萬餘元），投資報酬率為 0.94%。又各民營事業本年度營運結果，計有陽明海運公司、亞太電信公司、臺灣行動支付公司、臺灣風能訓練公司、臺印貨櫃倉儲物流公司及台源國際控股公司等 6 家發生虧損，虧損占權益之比率分別為 26.95%、10.59%、6.74%、6.59%、2.82% 及 0.45%，主要係國內行動支付業務尚屬推展階段，或電信用戶未達經濟規模，或海運運價下跌，或本年度新增投資等所致；其餘臺灣期貨交易所公司等 4 家，分別獲有盈餘。上述民營事業股利之分配，其中臺灣行動支付公司等 7 家，因 106 年度營運發生虧損，或本年度新增投資等，未配發股利；其餘臺灣期貨交易所公司等 3 家則有配發股利。

3. **交通部所屬非營業特種基金投資**：投資之民營事業僅以前年度投資之台灣高速鐵路公司 1 家，期末實際投資金額為 283 億 3,340 萬餘元，本年度獲配股利 18 億 1,500 萬元，投資報酬率為 7.12%，台灣高速鐵路公司本年度營運結果獲有盈餘。

(六) **農業委員會主管** 投資之民營事業計有 3 家，均係該會以前年度直接投資。期末實際投資金額為 239 億 3,459 萬餘元，本年度獲配股利 7 億 94 萬餘元（含股票股利 9,955 萬餘元），投資報酬率為 2.99%。又各民營事業本年度營運結果，均獲有盈餘及配發股利。

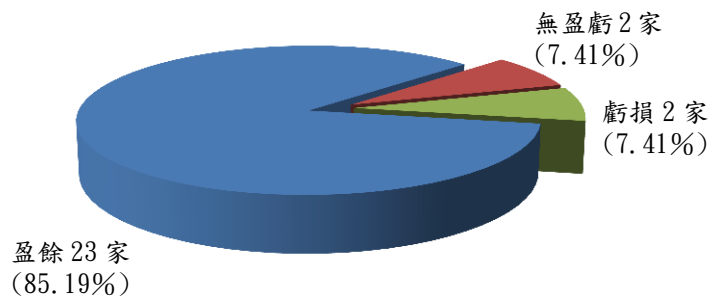
(七) **國軍退除役官兵輔導委員會主管** 投資之民營事業計有達榮環保公司等 33 家，其中 32 家係以前年度投資，可寧衛蘇伊士環境資源公司係本年度新增投資。期末實際投資金額為 127 億 1,970 萬餘元，本年度獲配股利 8 億 2,040 萬餘元（含股票股利 1 億 650 萬餘元），投資報酬率為 6.68%。茲按投資機關性質歸類如次：

1. **國軍退除役官兵輔導委員會所屬已結束事業投資**：計有 6 家民營事業，其中 5 家係以前年度投資，可寧衛蘇伊士環境資源公司係本年度新增投資。期末實際投資金額為 9 億 200 萬餘元，本年度獲配股利 2,487 萬餘元（含股票股利 1,080 萬餘元），投資報酬率為 2.72%。又各民營事業本年度營運結果，計有達榮環保公司及可寧衛蘇伊士環境資源公司等 2 家發生虧損，虧損占權益之比率分別為 3.27% 及 2.70%，主要係本年度新成立事業，或與雲林縣政府終止「垃圾委託焚化處理契約」而未營運所致；其餘世正開發公司等 4 家，分別獲有盈餘。上述民營事業股利之分配，其中可寧衛蘇伊士環境資源公司等 3 家，因本年度新增投資，或 106 年度營運發生虧損，或彌補以前年度虧損等，未配發股利；其餘世正開發公司等 3 家則有配發股利。

2. **國軍退除役官兵輔導委員會所屬非營業特種基金投資**：計有 27 家民營事業，均係以前年度投資。期末實際投資金額為 118 億 1,770 萬餘元，本年度獲配股利 7 億 9,552 萬餘元（含股票股

利 9,570 萬餘元)，投資報酬率為 7.00%。又各民營事業本年度營運結果，計有泛亞工程建設公司及歐欣環保公司等 2 家發生虧損，虧損占權益之比率分別為 17.35% 及 3.74%，主要係部分工程停工營收減少，或尚未正式營運無營收所致；另欣欣電子公司及榮電公司等 2 家，已結束營運清算中，或由法院裁定破產清理債務中，無營收；其餘國華欣業公司等 23 家，分別獲有盈餘（圖 5）。上述民營事業股利之分配，其中歐欣環保公司等 3 家，因 106 年度營運發生虧損，或結束營運清算中，或由法院裁定破產清理債務中等，未配發股利；其餘泛亞工程建設公司等 24 家則有配發股利。

圖 5 國軍退除役官兵輔導委員會所屬非營業特種基金投資民營事業 27 家營運績效概況圖



註：1. 資料時間：107 年度。

2. 資料來源：整理自國軍退除役官兵輔導委員會查填資料。

三、審核處理情形

中央政府投資民營事業計 164 家，除屬代收代付性質，無盈虧，或停止營業，或已結束營業清算中，或法院裁定破產等 5 家外，餘獲有盈餘者 114 家，虧損者 45 家。對於各投資民營事業營運發生虧損或績效欠佳者，業經各主管機關責成投資機關派任之公股代表，注意加強督促改善營運，或重新檢討投資之效益、目的，並妥適處理，本部當廣續追蹤改善情形；至部分投資民營事業經營績效不彰，或發生重大違失，亦經函請各主管機關檢討改善。

（一） 行政院國家發展基金已建立釋股評估作業規範，惟釋股標的遴選結果間有與業務檢討評估意見未盡一致情形，且部分投資標的已未符投資目的，遲未清理持有股權，亟待研謀善策，以維護政府投資權益。

行政院國家發展基金（下稱國發基金）為制度化直接投資事業釋股作業，於 105 年 11 月訂定國發基金直接投資事業退場機制作業要點，訂有已無股利收益財政目的或其他政策意義；連續 5 年虧損之未上市（櫃）投資事業，且投資目的已不復達成；配合行政院政策及該基金管理會決議等遴選釋股標的原則。國發基金於 107 年 4 月辦理本年度釋股評估作業，以無股利收益財政目的、無政策上持有必要、配合行政院政策或該基金管理會決議，及監察院或管理機構查核意見等，作為遴選釋股標的原則，初步遴選 11 家為釋股標的。惟據國發基金有關各被投資事業應否撤資（或讓售）之業務檢討資料，另列有已達成政府投資目的，或因經營效益不彰，或持股比率偏低，無法有效管理監督，經評估宜出售股票或配合政策再次辦理公開標售等 5 家公司，卻未列入國發基金本年度初步遴選之釋股標的，相關遴選及評估結果間有與該基金業務檢討評估意見未臻一致情事。又前行政院開發基金（95 年與行政院中美經濟社會發展基金合併為國發基金）為配合政府發展航太工業之產業政策，於 89 年間投資緯華航太工業公司 7,500 萬元，協助該公司研發新型直升機及無人飛行載具，惟投資未滿 5 年，緯華航太工業公司即陷入嚴重虧損、研發工作停滯、員工大量離職等困境，無法依營運計畫書完成新產品之研發及後續量產銷售，未達成原訂促進國家航太工業發展政策之投資目標，且自 103 年度起已

停止營運，投資目的不復存在，加以該公司近年未依公司法規定定期舉辦股東會，影響基金權益。以上經函請國家發展委員會督促審酌實務檢討現行遴選釋股標的原則，俾使初步遴選結果能切實反映投資民營事業效益，暨審慎評估申請投資之公司研發及生產計畫執行能量，以提高投資目的達成之可能性，及積極清理無法達成投資目的之持有股權。據復：將依國發基金直接投資事業退場機制作業要點規定，召開釋股政策評估會議審議釋股必要性、優先順序及委託鑑價等，並密切注意經濟環境變化情形，俾供遴選釋股標的之參考。另於審議新投資案時，均請學者專家及相關主管機關提供意見，期符合投資目的及降低投資風險，並將積極依退場機制相關規定處理緯華航太工業公司股票，以維護政府投資權益。

(二) 財政部所屬金融事業投資民營事業整體獲有盈餘，惟本年度獲配股利衰退，且部分事業營運發生虧損或獲利下滑，允宜督促檢討改善，以提升投資績效。

財政部所屬部分金融事業投資之民營事業經營績效欠佳，影響投資效益，迭經本部函請財政部督促檢討改善，據復已責成各事業公股代表掌握經營資訊，並定期檢討投資事業經營績效。經追蹤結果，截至 107 年底止，財政部所屬金融事業投資之民營事業計 30 家，帳列投資金額為 1,190 億 4,104 萬餘元（含依國際財務報導準則公報認列之評價調整數），本年度計獲配現金及股票股利 62 億 1,270 萬餘元，挹注所屬金融事業盈餘甚豐，惟較 106 年度獲配股利 66 億 91 萬餘元衰退；又其中臺灣行動支付公司因推展業務提供優惠及開發系統等，自 103 年成立迄至 107 年底已連續虧損 5 年；臺灣中華日報社公司因報業環境欠佳，廣告量減少而持續虧損；唐榮鐵工廠公司因市場需求下滑等，本年度營運由盈轉虧，且累積虧損已逾實收資本二分之一；臺灣金融聯合都市更新服務公司因尚處草創時期，營收不敷支應成本費用，本年度營運發生虧損；中國信託金融控股公司、國泰金融控股公司、臺灣產物保險公司、中影公司、臺灣聯合銀行、台北外匯經紀公司、保德信證券投資信託公司、中國建築經理公司、金財通商務科技服務公司及陽光資產管理公司等 10 家，本年度獲利較 106 年度下滑，且臺灣聯合銀行淨利衰退幅度近 5 成，影響投資效益（表 1），經函請財政部責成公股代表督導投資事業檢討營運虧損或獲利衰退原因，擬訂改善計畫並落實執行。據復：將持續依中央政府特種基金參加民營事業投資管理要點規定，按年檢討經營績效及投資之必要性，並責成各事業公股代表定期報告具主導權事業虧損改善情形，以提升投資績效。

表 1 財政部所屬金融事業投資民營事業營運欠佳情形簡表

單位：新臺幣百萬元、%

類別	投資民營事業名稱	107 年底		本期淨利（淨損）	
		投資金額	持股比率	106 年度	107 年度
持續虧損	臺灣行動支付公司	14	4.00	- 63	- 27
	臺灣中華日報社公司	0.32	0.21	- 16	- 37
由盈轉虧	唐榮鐵工廠公司	1,017	21.37	243	- 1,441
成立初年虧損	臺灣金融聯合都市更新服務公司	72	15.00	-	- 30
盈餘較上年度減少	中國信託金融控股公司	6,901	1.72	37,224	36,035
	國泰金融控股公司	2,985	0.45	56,673	51,822
	臺灣產物保險公司	1,463	20.67	851	560
	中影公司	1,088	14.39	112	85

表 1 財政部所屬金融事業投資民營事業營運欠佳情形簡表 (續)

單位：新臺幣百萬元、%

類別	投資民營事業名稱	107 年底		本期淨利 (淨損)	
		投資金額	持股比例	106 年度	107 年度
盈餘較上 年度減少	臺灣聯合銀行	177	9.98	121	61
	台北外匯經紀公司	176	14.12	154	152
	保德信證券投資信託公司	142	8.77	206	134
	中國建築經理公司	67	10.00	19	15
	金財通商務科技服務公司	16	3.33	42	41
	陽光資產管理公司	1	1.25	8	8

註：1. 投資金額含依國際財務報導準則公報認列之評價調整數。

2. 資料來源：整理自財政部提供所屬金融事業投資民營事業營運情形表資料。

(三) 交通部暨所屬投資民營事業雖有獲利，惟部分事業營運績效欠佳，允宜加強督促檢討改善，以提升投資效益。

交通部暨所屬營業及非營業特種基金為配合國家政策及活絡經濟，扶植中小企業暨促進資本市場健全發展，投資中華電信公司等 14 家民營事業，本年度期末實際投資金額達 1,729 億 4,113 萬餘元。經查交通部暨所屬投資民營事業營運績效，核有：

1. 交通部投資中華電信公司持股比例 35.29%，該公司歷年均配發現金股利，惟營業收入自 105 年度之 2,299 億餘元，下降至本年度之 2,154 億餘元，另近 3 年度 (105 至 107 年度) 該公司應收帳款週轉率、平均收現日數、不動產、廠房及設備週轉率、總資產週轉率、資產報酬率、權益報酬率及純益率等各項經營及獲利能力比率多呈逐年衰退趨勢 (表 2)；2. 交通部投資之陽明海運公司長年虧損，為改善財務結構，於 106 年度先辦理減資彌補累積虧損，再對外辦理現金增資，嗣國發基金及臺灣港務公司認購相關股份，政府投資陽明海運公司

表 2 中華電信公司各項財務比率明細表

財務比率		年度		
		105	106	107
經營能力	應收款項週轉率(次)	7.53	6.80	6.45
	平均收現日數	48.47	53.67	56.58
	存貨週轉率(次)	6.69	6.93	4.06
	平均銷貨日數	54.55	52.66	89.90
	不動產、廠房及設備週轉率(次)	0.78	0.78	0.75
	總資產週轉率(次)	0.51	0.51	0.47
獲利能力	資產報酬率(%)	9.17	8.92	7.94
	權益報酬率(%)	11.07	10.75	9.59
	純益率(%)	17.93	17.60	16.92
	每股盈餘(元)	5.16	5.01	4.58

資料來源：整理自公開資訊觀測站資料。

總持股比例達 45.08%。惟陽明海運公司改善財務結構後，106 年度雖有獲利，本年度卻由盈轉虧，每股虧損金額達 2.53 元，嚴重影響政府投資效益；3. 交通部臺灣鐵路管理局投資之亞太電信公司連年發生鉅額虧損，績效不彰，亟待檢討有無達到原定投資目的及是否具繼續投資價值等待改善事項，經函請交通部責成公股代表加強監督投資事業之資產運用效能及營運策略，督促檢討強化經營及獲利能力，以提升政府投資收益。據復：將促請公股代表督促績效欠佳事業強化經營能力，檢討並落實各項開源節流措施，暨提出改善營運虧損之作為，另交通部臺灣鐵路管理局每年均向亞太電信公司收取管溝補償金及房舍租金，尚具繼續投資價值，將持續注意該公司治理及營運情形。

(四) 經濟部投資耀華玻璃公司管理委員會轉投資民營事業整體獲有盈餘，惟獲利衰退且部分事業經營績效持續欠佳甚或趨劣，亟待督促公股代表督導改善營運，並檢討投資目的及效益妥處。

耀華玻璃公司管理委員會（下稱耀管會）係由經濟部報經行政院於41年核准成立，訂定組織規程，負責保管及運用耀華玻璃公司在臺資產，惟部分投資之民營事業營運績效欠佳，迭經本部函請經濟部積極督促檢討改善，據復將要求耀管會針對連續虧損事業研提公開標售或清算等撤資方案，並將持續督促公股代表加強營運管理，以提升營運績效。經追蹤結果，截至107年底止，耀管會經營耀華玻璃公司投資民營事業計有台灣積體電路製造公司等32家，其中29家係以前年度投資，本年度新增投資

表3 耀管會投資民營事業營運欠佳情形簡表

單位：新臺幣百萬元、%

類別	投資民營事業名稱	107年底		本期淨利（淨損）	
		投資金額	持股比例	106年度	107年度
甫投資即虧損	1. 台灣國際造船公司	1,263	8.04		- 3,100
	2. 聯合再生能源公司	1,390	6.64		- 463
	3. 台康生技公司	318	6.68		- 367
由盈轉虧	1. 第六期生物科技發展基金	207	4.31	294	- 798
	2. 太景醫藥研發控股公司	261	6.06	746	- 343
	3. 第四期生物科技發展基金	303	23.87	9	- 0.48
虧損增加	1. 寶德能源科技公司	585	11.18	- 589	- 1,565
	2. 藥華醫藥公司	96	4.41	- 872	- 1,039
	3. 聯亞生技開發公司	350	9.99	- 766	- 966
	4. 聯合生物製藥公司	480	4.56	- 567	- 686
	5. 第五期生物科技發展基金	316	8.50	- 94	- 197
	6. 台灣花卉生物技術公司	56	9.85	- 27	- 67
	7. 緯華航太工業公司	12	5.95	- 0.85	- 2
虧損減少，惟仍虧損	1. 國光生物科技公司	483	7.16	- 776	- 665
	2. 全球策略薩摩亞公司	162	24.51	- 627	- 15
	3. Taicom Capital Ltd.	1,553	57.14	- 40	- 10
	4. 第二期生物科技發展基金	342	36.67	- 1	- 0.30
盈餘減少	1. 台翔航太工業公司	4	0.31	100	7
	2. 公準精密工業公司	99	9.68	89	83
	3. 聯華電子公司	-	0.88	6,631	2,643
	4. Cisco System Inc.	6	0.00	285,195	3,380

註：1. 外幣係按各該年度12月底臺灣銀行公司外幣結帳價格換算為新臺幣。

2. 資料來源：整理自耀管會提供資料。

台灣國際造船公司等3家，期末實際投資總額為104億1,783萬餘元，獲致淨投資收益1億496萬餘元【請參閱審核報告（附冊一營業部分）丙、伍、耀華玻璃股份有限公司管理委員會收支之審核】，較106年度減少6億4,728萬餘元，約86.04%，主要係認列寶德能源科技等公司投資損失所致。又其各投資民營事業本年度營運情形，計有中華開發金融控股公司等7家之盈餘較106年度成長，其餘25家投資事業存有已清算或停止營業者4家、甫投資即發生虧損者3家、由盈轉虧者3家、繼續虧損者11家（包括虧損增加者7家、虧損減少者4家）、盈餘減少者4家（表3）等情事，主要係受大陸地區太陽能廠低價競爭、尚處新藥研發或建廠階段、投資發生損失及產品尚未獲藥證上市等所致，且近3年度（105至107年度）新增投資案（105年度有寶德能源科技公司1家、106年度有聯合生物製藥公司1家、本年度計有台灣國際造船、聯合再生能源及台康生技等3家公司），投資後迄本年度均呈現虧損情事。以上經函請經濟部督促耀管會責成公股代表持續督導改善營運管理，並就連年虧損事業確實檢討投資目的、效益，妥適處理，俾提升投資績效，暨密切注意清算或停業事業清理狀況，適時採行保全措施，以維護投資權益。據復：已要求耀管會依據持股比例爭取投資事業之董事或監察人席次，俾加強督促投資事業加速研發進度、導入利基型商品及拓展業務等改善措施，並針對部分連續虧損事業研提清算撤資方案，以提高投資效益及保障投資權益。

茲將中央政府投資民營事業最近年度營運之重要資料，列表如次：

中央政府投資民營事業彙總表

中華民國107年度

單位：新臺幣千元、%

參加投資主管機關別	民營事業最近年度之 本期淨利（淨損）	參加投資機關投資及報酬率情形		
		占 有 率	期 末 實 際 投 資 金 額	報 酬 率
總 計	699,984,237	12.47	1,065,255,181	5.13
行 政 院 主 管				
合 計	464,188,561	5.08	463,405,255	3.50
營 業 基 金	1,997,504	37.00	2,466,145	20.75
非 營 業 特 種 基 金	462,191,056	4.93	460,939,109	3.41
財 政 部 主 管				
合 計	261,579,829	9.01	254,052,811	5.96
直 接 投 資	127,601,550	8.09	134,948,175	6.19
營 業 基 金	201,665,899	6.16	119,104,635	5.68
教 育 部 主 管				
合 計	14,621,435	0.04	80,109	5.67
非 營 業 特 種 基 金	14,621,435	0.04	80,109	5.67
經 濟 部 主 管				
合 計	50,071,078	13.60	138,121,574	4.81
直 接 投 資	26,058,707	20.91	92,143,972	3.73
營 業 基 金	20,653,033	8.57	45,407,681	7.26
非 營 業 特 種 基 金	259,251	19.56	569,920	8.20
交 通 部 主 管				
合 計	43,440,724	29.46	172,941,131	8.97
直 接 投 資	31,401,621	31.67	140,416,857	9.65
營 業 基 金	- 4,963,633	7.40	4,190,866	0.94
非 營 業 特 種 基 金	10,696,381	43.00	28,333,407	7.12
行 政 院 農 業 委 員 會 主 管				
合 計	3,469,330	35.31	23,934,591	2.99
直 接 投 資	3,469,330	35.31	23,934,591	2.99
國 軍 退 除 役 官 兵 輔 導 委 員 會 主 管				
合 計	3,560,748	26.85	12,719,707	6.68
已 結 束 事 業	322,419	11.56	902,004	2.72
非 營 業 特 種 基 金	3,238,329	33.66	11,817,703	7.00

註：1. 因部分普通公務機關、營業基金、非營業特種基金，或已結束事業投資同一民營事業，重疊部分經予扣除，故民營事業最近年度之本期淨利（淨損）欄內各主管機關項下小計數據加總或不等於合計，各主管機關合計加總不等於總計。
 2. 期末實際投資金額包含依企業會計準則公報或國際財務報導準則公報認列之評價調整數。
 3. 資料來源：整理自各主管機關查填資料。

中央政府投資民營事業明細表

中華民國107年度

單位：新臺幣千元、%

參加投資機關	民營事業最近年度營業決算概況 營運績效歸類及公司名稱	營業績				參加投資機關投資及報酬率情形			本年度未獲配股利原因
		本期淨利 (淨損)	每股盈餘 (元/股)	資產報酬率	股東權益報酬率	占有率	期末實際投資金額	報酬率	
行政院主管 營業基金	總計	699,984,237				12.47	1,065,255,181	5.13	
	合計	464,188,561				5.08	463,405,255	3.50	
	小計	1,997,504				37.00	2,466,145	20.75	
	獲有盈餘之事業								
中央銀行	財金資訊公司	1,997,504	3.83	16.15	17.36	37.00	2,466,145	20.75	
非營業特種基金	小計	462,191,056				4.93	460,939,109	3.41	
	一、發生虧損之事業								
行政院國家發展基金	台灣國際公司	- 3,100,084	- 8.87	- 13.74	- 50.14	8.04	762,000		— 本年度新增投資。
行政院國家發展基金	Gogoro Inc.	- 1,356,015	- 6.26	- 9.51	- 18.48	4.54	1,002,600		— 106 年度虧損。
行政院國家發展基金	聯亞生技藥公司	- 966,684	- 5.54	- 15.50	- 24.76	19.98	—		— 106 年度虧損。
行政院國家發展基金	藥華醫藥公司	- 1,039,760	- 4.76	- 32.12	- 381.72	10.07	3,850,568		— 106 年度虧損。
行政院國家發展基金	台康生技公司	- 367,787	- 2.97	- 15.75	- 22.76	7.82	199,492		— 106 年度虧損。
行政院國家發展基金	國光生技公司	- 665,914	- 2.59	- 11.66	- 31.67	13.35	644,472		— 106 年度虧損。
行政院國家發展基金	陽明海運公司	- 6,306,355	- 2.53	- 4.62	- 26.95	19.80	4,048,000		— 彌補以前年度虧損。
行政院國家發展基金	永昕生物醫藥公司	- 274,430	- 2.50	- 22.57	- 26.76	4.04	114,666		— 106 年度虧損。
行政院國家發展基金	普生公司	- 69,225	- 1.81	- 22.72	- 52.47	1.17	4,536		— 106 年度虧損。
行政院國家發展基金	中裕新藥公司	- 321,710	- 1.28	- 6.92	- 7.68	15.89	6,608,746		— 106 年度虧損。
行政院國家發展基金	寶德能源科技公司	- 1,565,744	- 1.25	- 7.26	- 14.19	11.18	1,305,526		— 106 年度虧損。
行政院國家發展基金	台灣花卉生物技術公司	- 67,700	- 1.19	- 12.88	- 13.11	6.57	37,335		— 106 年度虧損。
行政院國家發展基金	三顧公司	- 57,744	- 1.01	- 5.52	- 6.91	4.79	166,620		— 本年度新增投資。
行政院國家發展基金	鈺拾豐投資公司	- 23,010	- 0.99	- 2.09	- 2.10	30.52	421,747	1.07	
行政院國家發展基金	達輝光電公司	- 275,527	- 0.59	- 5.35	- 11.16	20.28	458,133		— 106 年度虧損。
行政院國家發展基金	如興公司	- 471,713	- 0.52	- 1.83	- 3.42	8.86	1,152,000		— 106 年度虧損。
行政院國家發展基金	大景醫藥研發控股公司	- 343,210	- 0.48	- 25.33	- 27.26	12.00	1,462,667		— 盈餘保留暫不分配。
行政院國家發展基金	得藝文國際公司	- 1,324	- 0.48	- 1.76	- 1.85	7.07	1,943	6.18	
行政院國家發展基金	台外牛投資公司	- 93,638	- 0.40	- 4.11	- 4.12	34.41	798,244		— 106 年度虧損。
行政院國家發展基金	聯合再生能源公司	- 463,609	- 0.34	- 1.00	- 2.50	6.64	1,308,752		— 本年度新增投資。
行政院國家發展基金	華聯機械工業公司	- 57,045	- 0.34	- 4.54	- 5.80	18.95	320,000		— 彌補以前年度虧損。
行政院國家發展基金	太極箔科技公司	- 13,623	- 0.31	- 2.54	- 5.25	18.22	207,617		— 106 年度虧損。
行政院國家發展基金	台杉水牛二號生技創投有限合夥	- 63,490	- 0.22	- 4.40	- 4.40	33.89	1,000,000		— 本年度新增投資。
行政院國家發展基金	利航航太電子公司	- 6,133	- 0.16	- 1.42	- 1.63	14.84	58,697		— 106 年度虧損。
行政院國家發展基金	緯華航太工業公司	- 2,783	- 0.13	- 11.10	—	8.93	3		— 106 年度虧損。
行政院國家發展基金	理想大地公司	- 70,369	- 0.09	- 0.90	- 1.16	10.26	450,000		— 106 年度虧損。

中央政府投資民營事業明細表(續)

中華民國107年度

單位：新臺幣千元、%

參加投資機關	民營事業最近年度營業決算概況				參加投資機關投資及報酬率情形			本年度未獲配股利原因	
	營運績效歸類及公司名稱	營業績				佔有率	期末實際投資金額		報酬率
		本期淨利(淨損)	每股盈餘(元/股)	資產報酬率	股東權益報酬率				
	二、獲有盈餘之事業								
行政院國家發展基金	台灣積體電路製造公司	351,184,406	13.54	17.21	21.95	6.37	372,761,468	3.49	
行政院國家發展基金	豐達科技公司	301,004	5.72	7.06	18.58	7.17	226,013	3.95	
行政院國家發展基金	鍊寶科技公司	340,445	5.66	9.32	25.79	0.23	596	68.69	
行政院國家發展基金	中華電信公司	36,456,171	4.58	7.94	9.59	0.16	1,397,986	4.52	
行政院國家發展基金	世界先進積體電路公司	6,166,269	3.76	17.14	21.52	16.72	16,304,760	4.55	
行政院國家發展基金	台安生物科技	15,726	2.91	15.83	18.91	30.00	19,675	43.56	
行政院國家發展基金	信東生技公司	403,304	2.77	6.97	15.27	10.76	113,476	26.58	
行政院國家發展基金	兆豐金融控股公司	28,093,445	2.07	0.79	9.18	6.11	21,560,909	6.24	
行政院國家發展基金	台灣高鐵公司	10,696,381	1.90	2.45	16.15	2.13	3,666,000	3.19	
行政院國家發展基金	中國鋼鐵公司	27,886,609	1.58	4.16	8.27	0.10	393,313	4.04	
行政院國家發展基金	彰化商業銀行公司	12,646,534	1.29	0.61	8.39	2.75	4,629,752	5.14	
行政院國家發展基金	雅博公司	109,317	1.24	3.82	6.02	5.95	147,000	—	本年度新增投資。
行政院國家發展基金	月眉國際開發公司	568,491	1.15	8.19	15.80	—	—	—	彌補以前年度虧損。
行政院國家發展基金	波若威科技公司	72,209	1.01	3.09	4.98	4.03	115,410	1.26	
行政院國家發展基金	晶心科技公司	41,567	0.97	3.43	3.55	10.32	491,114	22.37	
行政院國家發展基金	智學生技製藥公司	129,362	0.88	3.25	3.40	15.33	2,552,178	1.31	
行政院國家發展基金	健亞生物科技	57,853	0.58	3.06	3.66	26.54	95,859	7.81	
行政院國家發展基金	台灣神隆公司	442,978	0.56	3.51	4.23	13.85	2,645,367	1.35	
行政院國家發展基金	台杉投資管理顧問公司	43,430	0.34	29.10	32.60	39.68	44,160	—	106年度虧損。
行政院國家發展基金	中華航空公司	2,272,684	0.33	1.00	3.81	9.59	5,717,255	1.87	
行政院國家發展基金	高雄捷運公司	71,681	0.26	1.11	2.35	13.84	385,606	1.00	
行政院國家發展基金	群創光電公司	2,222,762	0.22	0.54	0.86	0.04	42,543	0.81	
行政院國家發展基金	台灣航太工業公司	7,381	0.05	0.40	0.40	49.00	1,129,868	4.16	
行政院國家發展基金	一卡通票證公司	5,676	0.05	0.24	0.66	8.77	100,000	—	106年度虧損。
	三、其他								
行政院國家發展基金	保利鍊光電公司	14.56	14,418	—	結束營運清算中。
財政部主管	合計	261,579,829				9.01	254,052,811	5.96	
直接投資	小計	127,601,550				8.09	134,948,175	6.19	
	一、獲有盈餘之事業								
財政部	兆豐金融控股公司	28,093,445	2.07	0.79	9.18	8.40	26,408,643	6.82	
財政部	關貿網路公司	280,025	1.87	10.00	13.13	36.11	777,946	10.71	
財政部	中央再保險公司	1,050,070	1.78	2.85	9.35	20.39	2,283,430	7.27	
財政部	第一金融控股公司	17,332,199	1.40	0.62	8.72	11.49	23,589,323	6.37	

中央政府投資民營事業明細表(續)

中華民國107年度

單位：新臺幣千元、%

參加投資機關	民營事業最近年度營業決算概況						參加投資機關投資及報酬率情形			本年度未獲配股利原因
	營運績效歸類及公司名稱	營業績				佔有率	期末實際投資金額	報酬率		
		本期淨利(淨損)	每股盈餘(元/股)	資產報酬率	股東權益報酬率					
財政部	彰化商業銀行公司	12,646,534	1.29	0.61	8.39	12.19	19,115,801	5.51		
財政部	華南金融控股公司	14,621,435	1.27	0.56	8.64	1.70	2,959,333	6.39		
財政部	合作金庫金融控股公司	16,016,254	1.24	0.46	7.66	26.06	54,326,888	6.38		
財政部	臺灣中小企業銀行公司	7,640,541	1.19	0.48	9.51	2.21	1,878,724	5.42		
財政部	亞洲開發銀行	23,051,250	未發行股票	0.39	1.47	—	2,270,758	—	盈餘提列資本公積。	
財政部	中美洲銀行	6,869,794	未發行股票	2.06	6.99	—	1,325,187	—	盈餘提列資本公積。	
	二、其他									
財政部	臺灣工礦公司	0.47	12,138	—	停止營業。	
營業基金	小計	201,665,899				6.16	119,104,635	5.68		
	一、發生虧損之事業									
臺灣金融控股股份有限公司-臺銀好公司	唐榮鐵工廠公司	- 1,441,675	- 4.12	- 7.47	- 26.45	21.37	1,017,750	—	彌補以前年度虧損。	
臺灣金融控股股份有限公司-臺銀好公司	臺灣中華日報社公司	- 37,306	- 0.81	- 8.15	- 17.16	0.14	245	—	106年度虧損。	
臺灣土地銀行股份有限公司	臺灣中華日報社公司	- 37,306	- 0.81	- 8.15	- 17.16	0.07	81	—	106年度虧損。	
臺灣金融控股有限公司	臺灣金融聯合都市更新服務公司	- 30,194	- 0.60	- 6.33	- 6.43	5.00	25,000	—	本年度新增投資。	
臺灣金融控股股份有限公司-臺銀好公司	臺灣金融聯合都市更新服務公司	- 30,194	- 0.60	- 6.33	- 6.43	5.00	25,000	—	本年度新增投資。	
臺灣土地銀行股份有限公司	臺灣金融聯合都市更新服務公司	- 30,194	- 0.60	- 6.33	- 6.43	5.00	22,600	—	本年度新增投資。	
臺灣金融控股股份有限公司-臺銀好公司	臺灣行動支付公司	- 27,990	- 0.47	- 5.75	- 6.74	2.00	8,508	—	106年度虧損。	
臺灣土地銀行股份有限公司	臺灣行動支付公司	- 27,990	- 0.47	- 5.75	- 6.74	2.00	5,700	—	106年度虧損。	
	二、獲有盈餘之事業									
臺灣金融控股股份有限公司-臺銀好公司	臺灣聯合銀行	61,822	21.08	0.53	2.83	4.99	80,493	—	彌補以前年度虧損。	
臺灣土地銀行股份有限公司	臺灣聯合銀行	61,822	21.08	0.53	2.83	4.99	97,105	—	彌補以前年度虧損。	
臺灣金融控股股份有限公司-臺銀好公司	臺灣期貨交易所公司	2,582,046	7.73	3.84	11.50	2.05	922,679	3.65		
臺灣土地銀行股份有限公司	臺灣期貨交易所公司	2,582,046	7.73	3.84	11.50	1.00	359,481	4.43		
中國輸出入銀行	台北外匯經紀公司	152,607	7.70	15.56	16.95	3.53	43,533	5.70		
臺灣金融控股股份有限公司-臺銀好公司	台北外匯經紀公司	152,607	7.70	15.56	16.95	7.06	84,980	8.05		
臺灣土地銀行股份有限公司	台北外匯經紀公司	152,607	7.70	15.56	16.95	3.53	48,055	5.70		
臺灣土地銀行股份有限公司	臺灣集中保管結算所公司	2,594,320	7.01	9.51	10.55	0.07	28,980	5.00		
臺灣金融控股股份有限公司-臺銀好公司	臺灣證券交易所公司	4,813,545	5.09	4.59	7.32	10.01	7,765,257	4.16		
臺灣土地銀行股份有限公司	臺灣證券交易所公司	4,813,545	5.09	4.59	7.32	3.00	2,441,951	2.96		

中央政府投資民營事業明細表(續)

中華民國107年度

單位：新臺幣千元、%

參加投資機關	民營事業最近年度營業決算概況					參加投資機關投資及報酬率情形			本年度未獲配股利原因
	營運績效歸類及公司名稱	營業績				佔有率	期末實際投資金額	報酬率	
		本期淨利(淨損)	每股盈餘(元/股)	資產報酬率	股東權益報酬率				
臺灣金融控股股份有限公司-臺銀子公司	國泰金融控股公司	51,822,256	3.95	0.57	9.11	0.45	2,985,513	4.67	盈餘保留暫不分配。
中國輸出入銀行	財金資訊公司	1,997,504	3.83	16.15	17.36	1.17	309,880	5.63	
臺灣金融控股股份有限公司-臺銀子公司	財金資訊公司	1,997,504	3.83	16.15	17.36	2.75	415,792	8.59	
臺灣土地銀行股份有限公司	財金資訊公司	1,997,504	3.83	16.15	17.36	1.20	316,691	5.63	
臺灣金融控股股份有限公司-臺銀子公司	金球通商務科技服務公司	41,715	3.09	10.83	17.61	3.33	16,978	2.67	
臺灣金融控股股份有限公司-臺銀子公司	臺灣建業經理公司	13,531	2.71	15.16	19.49	30.00	23,615	17.22	
臺灣土地銀行股份有限公司	保德信證券投資信託公司	134,561	2.66	9.47	10.96	8.77	142,190	—	
臺灣金融控股股份有限公司-臺銀子公司	兆豐金融控股公司	28,093,445	2.07	0.79	9.18	2.46	8,691,988	6.24	
臺灣土地銀行股份有限公司	兆豐金融控股公司	28,093,445	2.07	0.79	9.18	0.43	1,509,854	6.24	
臺灣金融控股股份有限公司-臺銀子公司	中國信託金融控股公司	36,035,211	1.85	0.65	11.33	1.51	6,052,575	5.27	
臺灣金融控股股份有限公司-臺銀子公司	中國信託金融控股公司	36,035,211	1.85	0.65	11.33	0.21	848,876	5.27	
臺灣金融控股股份有限公司-臺銀子公司	元大金融控股公司	20,498,238	1.59	0.90	8.82	2.08	3,751,464	4.03	
臺灣土地銀行股份有限公司	元大金融控股公司	20,498,238	1.59	0.90	8.82	1.19	2,144,571	4.03	
臺灣金融控股股份有限公司-臺銀子公司	臺灣產物保險公司	560,299	1.55	3.12	6.62	17.84	1,263,091	5.38	
臺灣土地銀行股份有限公司	臺灣產物保險公司	560,299	1.55	3.12	6.62	2.83	200,139	5.38	
臺灣金融控股股份有限公司-臺銀子公司	陽光資產管理公司	8,609	1.44	10.57	11.17	0.26	279	6.13	
臺灣土地銀行股份有限公司	陽光資產管理公司	8,609	1.44	10.57	11.17	0.99	1,301	6.76	
臺灣金融控股股份有限公司-臺銀子公司	第一金融控股公司	17,332,199	1.40	0.62	8.72	7.45	18,396,375	5.12	
臺灣金融控股股份有限公司-臺銀子公司	華南金融控股公司	14,621,435	1.27	0.56	8.64	21.23	36,984,097	6.39	
臺灣金融控股股份有限公司-臺銀子公司	華南金融控股公司	14,621,435	1.27	0.56	8.64	3.84	6,689,408	6.41	
臺灣金融控股股份有限公司-臺銀子公司	臺灣中小企業銀行公司	7,640,541	1.19	0.48	9.51	13.74	9,092,200	7.96	
臺灣土地銀行股份有限公司	臺灣中小企業銀行公司	7,640,541	1.19	0.48	9.51	1.93	1,274,976	7.96	
中國輸出入銀行	台灣金聯資產管理公司	1,199,417	0.98	5.93	7.58	0.28	28,260	5.71	
臺灣金融控股股份有限公司-臺銀子公司	台灣金聯資產管理公司	1,199,417	0.98	5.93	7.58	5.68	636,000	3.93	
臺灣土地銀行股份有限公司	台灣金聯資產管理公司	1,199,417	0.98	5.93	7.58	5.68	623,400	5.71	
臺灣金融控股股份有限公司-臺銀子公司	中影公司	85,641	0.78	0.77	1.48	14.39	1,088,011	1.52	
臺灣菸酒股份有限公司	亞洲物流公司	7,203	0.72	4.02	5.55	49.00	63,589	5.61	
臺灣金融控股股份有限公司-臺銀子公司	中華開發金融控股公司	12,814,640	0.54	0.50	5.42	1.60	2,320,450	5.91	
臺灣土地銀行股份有限公司	中國建業經理公司	15,588	0.35	1.53	1.71	10.00	67,770	7.22	

中央政府投資民營事業明細表(續)

中華民國107年度

單位：新臺幣千元、%

參加投資機關	民營事業最近年度營業決算概況					參加投資機關投資及報酬率情形			本年度未獲配股利原因
	營運績效歸類及公司名稱	營業績				佔有率	期末實際投資金額	報酬率	
		本期淨利(淨損)	每股盈餘(元/股)	資產報酬率	股東權益報酬率				
臺灣金融控股股份有限公司-臺銀好公司	台外投資管理顧問公司	43,430	0.34	29.10	32.60	0.79	1,000	-	106年度虧損。
臺灣金融控股股份有限公司-臺銀好公司	中華貿易開發公司	18,543	0.28	0.87	1.24	1.91	16,513	-	彌補以前年度虧損。
臺灣土地銀行股份有限公司	中華貿易開發公司	18,543	0.28	0.87	1.24	1.91	17,189	-	彌補以前年度虧損。
臺灣金融控股股份有限公司-臺銀好公司	台灣金融資產服務公司	13,175	0.08	0.68	0.73	5.88	87,300	0.76	
臺灣土地銀行股份有限公司	台灣金融資產服務公司	13,175	0.08	0.68	0.73	2.94	41,600	0.86	
臺灣金融控股股份有限公司-臺銀好公司	財宏科技公司	1,538	0.07	0.64	0.66	5.77	16,822	-	106年度虧損。
臺灣土地銀行股份有限公司	財宏科技公司	1,538	0.07	0.64	0.66	4.04	7,459	-	106年度虧損。
教育部主管	合計	14,621,435				0.04	80,109	5.67	
非營業特種基金	小計	14,621,435				0.04	80,109	5.67	
	獲有盈餘之事業								
學產基金	華南金融控股公司	14,621,435	1.27	0.56	8.64	0.04	80,109	5.67	
經濟部主管	合計	50,071,078				13.60	138,121,574	4.81	
直接投資	小計	26,058,707				20.91	92,143,972	3.73	
	一、發生虧損之事業								
經濟部	台灣國際輸公司	-3,100,084	-8.87	-13.74	-50.14	28.17	1,758,303	-	106年度虧損。
經濟部	唐榮鐵工廠公司	-1,441,675	-4.12	-7.47	-26.45	11.56	545,530	-	彌補以前年度虧損。
經濟部	華擎機械工業公司	-57,045	-0.34	-4.54	-5.80	5.27	89,000	-	彌補以前年度虧損。
	二、獲有盈餘之事業								
經濟部	臺鹽實業公司	452,740	2.26	6.21	7.44	38.88	2,395,271	4.98	
經濟部	耀華玻璃公司管理委員會	226,147	2.26	0.58	0.59	50.00	19,802,526	-	股東滯留大陸無法召集股東會。
經濟部	漢翔航空工業公司	2,092,015	2.22	5.69	15.36	35.18	4,971,733	8.12	
經濟部	中國鋼鐵公司	27,886,609	1.58	4.16	8.27	20.00	62,581,607	4.57	
營業基金	小計	20,653,033				8.57	45,407,681	7.26	
	一、發生虧損之事業								
台灣中油股份有限公司	華威天然氣航運公司	-157,916	-157,916.00	-3.10	-3.18	40.00	1,954,418	-	盈餘保留暫不分配。
台灣中油股份有限公司	中殼潤滑油公司	-13,014	-75.40	-2.35	-10.86	49.00	55,555	-	結束營運清算中。
台灣中油股份有限公司	台灣國際輸公司	-3,100,084	-8.87	-13.74	-50.14	5.31	502,838	-	106年度虧損。
台灣中油股份有限公司	暉揚公司	-750,362	-8.83	-161.45	-168.43	47.00	30,221	-	106年度虧損。
台灣糖業股份有限公司	聯亞生規糖公司	-966,684	-5.54	-15.50	-24.76	9.99	961,901	-	106年度虧損。
台灣糖業股份有限公司	台灣花卉生物技術公司	-67,700	-1.19	-12.88	-13.11	17.74	73,758	-	106年度虧損。

中央政府投資民營事業明細表(續)

中華民國107年度

單位：新臺幣千元、%

參加投資機關	民營事業最近年度營業決算概況				參加投資機關投資及報酬情形			本年度未獲配股利原因	
	營運績效歸類及公司名稱	營業績				佔有率	期末實際投資金額		報酬率
		本期淨利(淨損)	每股盈餘(元/股)	資產報酬率	股東權益報酬率				
台灣電力股份有限公司	臺灣瑞興煉油公司	- 6,383	- 0.64	- 6.47	- 6.59	20.00	18,320	-	本年度新增投資。
台灣糖業股份有限公司	太景醫藥研發控股公司	- 343,210	- 0.48	- 25.33	- 27.26	8.49	1,035,011	-	盈餘保留暫不分配。
台灣糖業股份有限公司	第五期生物技術發展基金	- 197,718	未發行股票	- 26.19	- 27.12	8.50	45,976	-	106年度虧損。
台灣糖業股份有限公司	越台糖業公司	- 95,944	未發行股票	- 11.00	- 12.50	40.00	254,575	-	盈餘保留暫不分配。
台灣糖業股份有限公司	第四期生物科技發展基金	- 481	未發行股票	- 2.65	- 2.66	15.91	1,113	-	盈餘保留暫不分配。
二、獲有盈餘之事業									
台灣中油股份有限公司	卡達然油添加劑公司	5,802,552	15,270.00	28.16	44.89	20.00	2,763,898	44.98	
台灣糖業股份有限公司	輝瑞生技公司	629,322	1,015.04	18.15	22.50	45.00	1,339,221	13.80	
台灣糖業股份有限公司	中美嘉吉公司	104,379	745.56	7.23	13.84	40.00	217,091	13.25	
台灣中油股份有限公司	尼米克船舶管理公司	13,945	138.07	6.52	12.87	45.00	44,859	25.72	
台灣中油股份有限公司	中美和石油化學公司	142,781	16.82	1.22	2.97	38.57	1,855,459	-	彌補以前年度虧損。
台灣電力股份有限公司	班卡拉銷售公司	86	9.00	10.51	399.60	10.00	1	473.84	
台灣糖業股份有限公司	臺灣證券交易所公司	4,813,545	5.09	4.59	7.32	3.00	2,342,307	65.70	
台灣中油股份有限公司	臺灣證券交易所公司	4,813,545	5.09	4.59	7.32	3.00	1,303,682	65.70	
台灣電力股份有限公司	臺灣證券交易所公司	4,813,545	5.09	4.59	7.32	3.00	1,821,526	65.70	
台灣糖業股份有限公司	義典科技公司	53,515	2.87	11.06	16.21	9.34	35,241	15.00	
台灣中油股份有限公司	淳品實業公司	183,081	2.82	19.98	21.95	49.00	440,276	9.74	
台灣中油股份有限公司	尼米克船東控股公司	508,091	2.76	2.07	7.72	45.00	3,020,452	9.41	
台灣糖業股份有限公司	台灣越興公司	10,696,381	1.90	2.45	16.15	3.55	6,110,000	3.19	
台灣糖業股份有限公司	森霸電力公司	956,278	1.59	5.52	7.67	20.00	2,498,044	7.57	
台灣糖業股份有限公司	科學城物流公司	103,499	1.44	6.91	10.22	26.00	262,245	13.26	
台灣中油股份有限公司	海外投資開發公司	122,918	1.37	11.35	12.57	5.78	57,238	-	盈餘保留暫不分配。
台灣糖業股份有限公司	星能電力公司	352,583	1.18	3.86	6.08	20.00	1,175,445	5.05	
台灣電力股份有限公司	台灣汽電共生公司	668,864	1.14	4.18	5.63	27.66	2,387,333	17.71	
台灣中油股份有限公司	國光電力公司	285,282	0.87	4.21	6.74	45.00	2,411,622	5.93	
台灣糖業股份有限公司	中宇環保工程公司	97,864	0.79	1.24	3.23	2.33	85,798	2.93	
台灣糖業股份有限公司	台灣神隆公司	442,978	0.56	3.51	4.23	4.12	786,854	1.35	
台灣中油股份有限公司	環能海運公司	207,177	0.40	1.78	4.00	48.00	2,481,372	4.83	
台灣糖業股份有限公司	亞洲航空公司	15,405	0.13	0.55	0.98	13.34	411,600	3.35	

中央政府投資民營事業明細表(續)

中華民國107年度

單位：新臺幣千元、%

參加投資機關	民營事業最近年度營業決算概況 營運績效歸類及公司名稱	營業績				參加投資機關投資及報酬率情形			本年度未獲配股利原因	
		本期淨利 (淨損)	每股盈餘 (元/股)	資產報酬率	股東權益報酬率	占有率	期末實際投資金額	報酬率		
台灣中油股份有限公司	依序思液化天然氣公司	135,018	0.03	0.01	0.11	2.63	5,904,116	-	盈餘保留暫不分配。	
台灣中油股份有限公司	宏越公司	11,343	未發行股票		0.76	0.78	40.00	597,496	-	106年度虧損。
台灣中油股份有限公司	越南海石油公司	5,639	未發行股票		1.41	1.62	35.00	120,798	3.63	
三、其他										
台灣電力股份有限公司	班卡拉礦業公司	-	-	-	-	10.00	1	-		該公司係代理股東開發及生產煤礦，屬代收代付性質，本身無損益。
非營業特種基金	小計	259,251				19.56	569,920	8.20		
一、發生虧損之事業										
經濟作業基金-加工出口區作業基金	台灣織襪公司	- 29,304	- 0.48	- 6.17	- 12.53	45.24	108,042	-	106年度虧損。	
二、獲有盈餘之事業										
經濟作業基金-產業園區開發管理分基金	世正開發公司	218,953	0.71	3.50	4.55	17.24	284,499	16.59		
經濟作業基金-中小企業發展分基金	台灣育成中小企業開發公司	40,450	0.57	6.62	6.81	14.53	87,000	-	彌補以前年度虧損。	
經濟作業基金-中小企業發展分基金	華陽中小企業開發公司	19,211	0.40	3.52	3.59	11.25	35,378	1.76		
經濟作業基金-中小企業發展分基金	資鼎中小企業開發公司	9,941	0.33	3.94	3.96	18.33	55,000	-	彌補以前年度虧損。	
交通部主管	合計	43,440,724				29.46	172,941,131	8.97		
直接投資	小計	31,401,621				31.67	140,416,857	9.65		
一、發生虧損之事業										
交通部	陽明海運公司	- 6,306,355	- 2.53	- 4.62	- 26.95	20.13	4,085,834	-	彌補以前年度虧損。	
二、獲有盈餘之事業										
交通部	中華電信公司	36,456,171	4.58	7.94	9.59	35.29	132,879,451	10.20		
交通部	桃園航勤公司	294,171	4.20	10.30	20.45	45.00	693,935	3.74		
交通部	台灣航業公司	957,635	2.29	6.27	9.59	26.46	2,757,635	3.06		
營業基金	小計	- 4,963,633				7.40	4,190,866	0.94		
一、發生虧損之事業										
臺灣港務股份有限公司	臺印貨櫃倉儲物流公司	- 1,019	- 81.52	- 2.60	- 2.82	34.00	12,440	-	本年度新增投資。	
臺灣港務股份有限公司	陽明海運公司	- 6,306,355	- 2.53	- 4.62	- 26.95	5.14	1,051,729	-	本年度新增投資。	
交通部臺灣鐵路管理局	亞太電信公司	- 3,267,732	- 0.77	- 8.83	- 10.59	9.29	2,756,391	-	106年度虧損。	
臺灣港務股份有限公司	臺灣臨空訓練公司	- 6,383	- 0.64	- 6.47	- 6.59	28.00	25,836	-	本年度新增投資。	
中華郵政股份有限公司	臺灣行動支付公司	- 27,990	- 0.47	- 5.75	- 6.74	4.00	24,000	-	106年度虧損。	
中華郵政股份有限公司	台原國際塑膜公司	- 1,391	- 0.14	- 0.45	- 0.45	10.00	30,735	-	本年度新增投資。	

中央政府投資民營事業明細表(續)

中華民國107年度

單位：新臺幣千元、%

參加投資機關	民營事業最近年度營業決算概況					參加投資機關投資及報酬率情形			本年度未獲配股利原因
	營運績效歸類及公司名稱	營業績				佔有率	期末實際投資金額	報酬率	
		本期淨利(淨損)	每股盈餘(元/股)	資產報酬率	股東權益報酬率				
臺灣港務股份有限公司	台灣國際郵船公司	- 1,391	- 0.14	- 0.45	- 0.45	36.00	110,144	-	本年度新增投資。
	二·獲有盈餘之事業								
中華郵政股份有限公司	臺灣期貨交易所公司	2,582,046	7.73	3.84	11.50	0.75	15,000	66.98	
中華郵政股份有限公司	中華快遞公司	67,678	6.77	27.29	33.16	40.00	40,000	70.05	
中華郵政股份有限公司	財金資訊公司	1,997,504	3.83	16.15	17.36	1.17	50,040	34.58	
臺灣港務股份有限公司	臺灣港務國際物流公司	10	0.00	0.01	0.01	40.00	74,547	-	106年度虧損。
非營業特種基金	小計	10,696,381				43.00	28,333,407	7.12	
	獲有盈餘之事業								
高速鐵路相關建設基金	台灣高越鐵路公司	10,696,381	1.90	2.45	16.15	43.00	28,333,407	7.12	
行政院農業委員會主管	合計	3,469,330				35.31	23,934,591	2.99	
直接投資	小計	3,469,330				35.31	23,934,591	2.99	
	獲有盈餘之事業								
農業委員會	臺北農產運銷公司	54,769	577.16	4.07	11.63	22.76	109,664	6.22	
農業委員會	台灣肥料公司	2,281,318	2.33	2.99	5.00	24.07	12,246,468	4.19	
農業委員會	全國農業金庫公司	1,133,241	0.47	0.14	3.92	39.98	11,578,458	1.73	
國軍退除役官兵輔導委員會主管	合計	3,560,748				26.85	12,719,707	6.68	
已結束事業	小計	322,419				11.56	902,004	2.72	
	一·發生虧損之事業								
榮民工程股份有限公司	可寧德蘇伊士環境資源公司	- 19,968	- 0.27	- 2.64	- 2.70	42.00	306,591	-	本年度新增投資。
榮民工程股份有限公司	達榮環保公司	- 10,003	- 0.10	- 0.29	- 3.27	33.40	100,516	-	
	二·獲有盈餘之事業								
榮民工程股份有限公司	世正開發公司	218,953	0.71	3.50	4.55	6.06	100,000	16.59	
榮民工程股份有限公司	高雄捷運公司	71,681	0.26	1.11	2.35	4.62	128,606	0.60	
榮民工程股份有限公司	榮工程公司	61,216	0.19	0.60	1.69	9.32	257,850	2.92	
榮民工程股份有限公司	聯合大地工程顧問公司	541	0.09	0.23	0.80	18.06	8,439	-	彌補以前年度虧損。
非營業特種基金	小計	3,238,329				33.66	11,817,703	7.00	
	一·發生虧損之事業								
國軍退除役官兵安置基金	泛亞工程建設公司	- 246,324	- 2.15	- 5.68	- 17.35	47.91	728,248	3.31	
國軍退除役官兵安置基金	歐欣環保公司	- 13,893	- 0.34	- 3.68	- 3.74	24.82	70,684	-	106年度虧損。
	二·獲有盈餘之事業								

中央政府投資民營事業明細表(續)

中華民國107年度

單位：新臺幣千元、%

參加投資機關	民營事業最近年度營業決算概況					參加投資機關投資及報酬率情形			本年度未獲配股利原因
	營運績效歸類及公司名稱	營業績				佔有率	期末實際投資金額	報酬率	
		本期淨利(淨損)	每股盈餘(元/股)	資產報酬率	股東權益報酬率				
國軍退除役官兵安置基金	國華欣業公司	156,300	15.63	82.02	87.07	49.68	51,090	2.20	
國軍退除役官兵安置基金	欣桃天然氣公司	430,920	2.85	6.37	17.12	41.45	1,023,982	11.79	
國軍退除役官兵安置基金	遠東氣體工業公司	47,772	2.39	10.89	12.96	10.00	20,000	24.50	
國軍退除役官兵安置基金	欣中天然氣公司	373,502	2.07	5.80	12.22	40.06	1,210,437	12.03	
國軍退除役官兵安置基金	欣高石油氣公司	215,252	2.07	5.38	11.57	21.26	394,218	7.02	
國軍退除役官兵安置基金	欣雄天然氣公司	328,656	1.99	7.24	15.49	23.56	524,263	12.02	
國軍退除役官兵安置基金	欣泰石油氣公司	242,934	1.99	5.70	12.59	24.62	482,663	9.66	
國軍退除役官兵安置基金	欣雲天然氣公司	107,101	1.90	10.06	14.86	28.80	224,960	11.90	
國軍退除役官兵安置基金	欣林天然氣公司	195,410	1.51	7.11	12.14	42.37	772,425	8.84	
國軍退除役官兵安置基金	欣章天然氣公司	549,651	1.44	6.65	11.49	32.55	1,703,648	3.77	
國軍退除役官兵安置基金	遠榮氣體工業公司	45,402	1.35	8.53	10.02	39.82	182,613	8.98	
國軍退除役官兵安置基金	欣欣天然氣公司	226,659	1.27	4.87	7.81	25.79	748,715	7.58	
國軍退除役官兵安置基金	欣胡天然氣公司	139,671	1.18	5.23	8.61	32.95	538,211	7.13	
國軍退除役官兵安置基金	欣嘉石油氣公司	38,001	1.07	5.25	8.25	39.00	181,483	6.43	
國軍退除役官兵安置基金	欣隆天然氣公司	60,870	1.02	3.66	5.83	42.00	438,130	5.23	
國軍退除役官兵安置基金	欣屏天然氣公司	33,531	0.98	5.43	8.28	31.93	131,558	7.47	
國軍退除役官兵安置基金	大台南區天然氣公司	75,728	0.90	3.84	7.32	28.80	302,984	5.86	
國軍退除役官兵安置基金	欣南天然氣公司	110,895	0.89	3.03	7.42	26.07	399,490	6.49	
國軍退除役官兵安置基金	榮僑投資公司	42,128	0.55	3.93	3.97	37.80	376,374	3.23	
國軍退除役官兵安置基金	大南汽車公司	12,774	0.47	1.68	3.90	25.58	83,976	1.41	
國軍退除役官兵安置基金	欣欣大眾市場公司	31,660	0.43	3.17	3.64	43.16	374,639	3.41	
國軍退除役官兵安置基金	欣欣客運公司	15,186	0.31	0.88	2.15	49.07	345,084	1.89	
國軍退除役官兵安置基金	欣欣水泥公司	18,541	0.20	1.38	1.48	40.04	507,815	0.74	
	三、其他								
國軍退除役官兵安置基金	欣欣電子公司	—	—	—	—	24.48	—	—	結束營運清算中。
國軍退除役官兵安置基金	榮電公司	—	—	—	—	38.78	—	—	法院裁定破產。

註：1. 因部分普通公務機關、營業基金、非營業特種基金，或已結束事業投資同一民營事業，重疊部分經予扣除，故民營事業最近年度之本期淨利(淨損)欄內各主管機關項下小計數據加總或不等於合計，各主管機關合計加總不等於總計。

2. 部分民營事業所列之數據未經會計師查核簽證。

3. 每股盈餘(元/股)係採基本每股盈餘(虧損)填列，原則以會計師財簽資料為主，惟部分民營事業或未請會計師簽證，或經會計師簽證之報表未揭露相關數據，即以本期淨利(淨損)除以平均流通在外普通股股數計算而得。

4. 佔有率=投資機關持股面額÷民營事業期末實收資本×100%；報酬率=(現金股利+股票股利)÷期初投資金額×100%。

5. 期末實際投資金額包含依企業會計準則公報或國際財務報導準則公報認列之評價調整數。

6. 由於投資之時間不一，投資成本或有不同，致同一投資民營事業之報酬率或有差異。

7. 為利彙總比較，將原幣計價之被投資民營事業投資金額換算成新臺幣。

8. 教育部所屬校務基金基於理財目的，於集中市場零星購入，或技術移轉及受贈之企業股票，因非屬政府投資性質，未納入本調查範圍。

9. 資料來源：整理自各主管機關查填資料。