

中央政府前瞻基礎建設計畫第 3 期特別決算審核報告

中華民國 110 年度至 111 年度

審計長 陳瑞敏

前 言

中央政府前瞻基礎建設計畫第 3 期特別決算，行政院於 112 年 4 月 28 日提出於監察院轉行到部，本部已於法定期限內，依法完成審核。

政府為振興經濟、帶動整體經濟動能，因應國內外新產業、新技術及新生活趨勢，推動促進轉型之國家前瞻基礎建設，特制定前瞻基礎建設特別條例，並於 106 年 7 月 7 日公布施行。行政院依據前瞻基礎建設特別條例第 7 條第 1 項：「中央政府依本條例支應前瞻基礎建設計畫，以 4 年為期程，預算上限為新臺幣 4,200 億元，期滿後，後續預算及期程，經立法院同意後，以不超過前期預算規模及期程為之，並以特別預算方式編列，分期辦理預算籌編及審議。……」之規定，函請立法院同意辦理後期 4,200 億元建設預算之籌編，併同前期所餘 900 億元，據以編列中央政府前瞻基礎建設計畫第 3 期特別預算，執行期程自 110 至 111 年度，分 2 個年度實施。

中央政府前瞻基礎建設計畫第 3 期特別預算，歲入預算無列數，歲出預算數 2,298 億 3,046 萬餘元，決算審核結果，歲入決算審定數為 5 億 8,363 萬餘元；歲出實現數經修正減列 10 億 4,084 萬餘元，如數增列應付保留數，審定實現數 1,911 億 1,515 萬餘元，應付保留數 352 億 5,382 萬餘元，合計決算審定數為 2,263 億 6,898 萬餘元，歲入歲出差短 2,257 億 8,534 萬餘元，經舉借債務 180 億元支應，並配合歲出預算保留及國庫資金整體統籌調度，繼續保留債務之舉借預算 2,077 億 8,534 萬餘元，以支應以後年度需要。

中央政府前瞻基礎建設計畫第 3 期特別預算計推動軌道、水環境、綠能、數位、城鄉、因應少子化友善育兒空間、食品安全及人才培育促進就業等 8 類建設，154 項分支計畫，執行結果，據國家發展委員會評估，110 年度創造 5.9 萬個工作機會，及帶動民間投資 1,994 億元；111 年度創造 8.69 萬個工作機會，及帶動民間投資 2,559.96 億元。各項建設計畫已獲致具體成果，包括：軌道建設安坑輕軌全線列車已於 111 年 11 月 7 日完成穩定性測試，並於 112 年 2 月 10 日通車，有效提高新店、安坑地區運輸旅運需求，提供民眾更便捷交通路徑，活絡地方發展；水環境建設完成增加縣市管河川及區域排水保護面積 111.86 平方公里、施設堤防護岸及排水路改善 135.7 公里、下水道改善 67.66 公里、都市滯洪量增加 31.27 萬立方公尺、農田排水渠道改善 150.85 公里及農田構造物改善 102 座、完成水環境亮點 97 處、營造親水空間 381.62 公頃；綠能建設已分別於 111 年 8、11 及 12 月完成臺南鹽田光電站儲能系統（裝置容量 20MW）、路園儲能系統（裝置容量 20MW）及偏鄉部落及離島地區儲能系統（裝置容量 0.6MW）併網，提升電網運轉彈性；數位建設完成升級國文庫 2.0 數位主題平臺，111 年累計網頁瀏覽量達 180 萬次，加值應用累計創造產值 1 億 5,020 萬元、完成珍稀圖籍文獻數位影像 2 萬 2,292 頁、擴大開放國際圖像介接交換協定圖像 39 萬張、110 及 111 年度媒合我國智慧城鄉解決方案與當地公協會或業者完成國際合作 33 案次，輸出至 13 國、累計金額超過 2 億元；城鄉建設提升都市與城鄉區域道路及人行街道環境，綠化面積 123,651.8 平方

公尺、公共通行路障排除改善 1,571 處、孔蓋下地 9,217 座、管線下地長度 8,437.56 公尺、改善道路品質長度 2,542.31 公里；因應少子化友善育兒空間建設補助增設或改善 363 處社區公共托育設施、70 處托育資源中心、129 處社會福利服務中心、25 處兒少家庭福利館及 9 處兒少緊急及中長期安置機構，擴充服務量能，增加民眾使用托育服務及福利服務之普及性與可近性；食品安全建設補助 21 市縣衛生局購置檢驗所需儀器設備計 690 套、標準品或試劑耗材，與聘用檢驗人力計 247 人次，以提升檢驗量能，市縣衛生局累計完成聯合分工檢驗體系檢驗 49,644 件、一般例行性檢驗 363,035 件，及通過衛生福利部食品藥物管理署實驗室認證之檢驗方法計 1,633 件；人才培育促進就業建設補助 206 所高級中等學校推動英語課程全英語授課計畫、引進全時外籍英語教學人員 1,208 人次、補助 105 所高級中等學校設置雙語實驗班、製作英語數位學習教材 126 項。綜觀本特別預算執行結果，已有振興經濟，帶動國內經濟動能效果，相關建設計畫亦有實質進展，有助於對人民生活產生正面影響，惟整體預算執行力仍有努力空間，部分建設計畫之執行及管控機制與部分計畫完工後營運績效尚待持續研謀改善。

本部對於中央政府前瞻基礎建設計畫第 3 期特別預算執行之審核、計畫實施之考核及重要審核意見，已在本報告有關章節予以分析說明，以供參閱。

茲當本特別決算審核完竣，謹依法編具審核報告，敬請審議。

中央政府前瞻基礎建設計畫第3期特別決算審核報告
中華民國110年度至111年度

目 錄

前言

甲、總述

壹、預算執行之審核	甲— 1
一、歲入部分	甲— 1
二、歲出部分	甲— 1
(一) 主管機關別	甲— 3
(二) 建設類別	甲— 6
三、融資調度部分	甲— 9
貳、計畫實施之考核	甲— 10
參、重要審核意見	甲— 13
決算審核結果重要審核意見彙總索引	甲— 13
一、整體性意見	甲— 22
二、軌道建設	甲— 36
三、水環境建設	甲— 52
四、綠能建設	甲— 68
五、數位建設	甲— 81
六、城鄉建設	甲— 107
七、因應少子化友善育兒空間建設	甲— 136

八、食品安全建設·····甲—142

九、人才培育促進就業建設·····甲—144

乙、最終審定數額表

壹、歲入歲出決算審定數簡明比較表·····乙— 1

貳、審定後收支簡明比較分析表·····乙— 3

參、融資調度決算審定表·····乙— 5

丙、平衡表之查核·····丙— 1

丁、其他附表

壹、歲入來源別決算審定表·····丁— 1

貳、歲出政事別決算審定表·····丁— 13

參、歲出機關別決算審定表·····丁— 27

肆、歲出決算修正數明細表·····丁— 57

伍、歲入超收原因分析簡明表·····丁— 59

陸、歲出應付保留原因分析簡明表·····丁— 61

柒、歲出賸餘原因分析簡明表·····丁— 65

戊、附錄

壹、中央政府前瞻基礎建設計畫特別預算執行成果·····戊— 1

貳、中央政府前瞻基礎建設計畫第1期特別預算執行情形·····戊— 9

一、主管機關別·····戊— 9

二、建設類別·····戊— 12

參、中央政府前瞻基礎建設計畫第 2 期特別預算執行情形	·	戊—	14
一、主管機關別	·	·	·
二、建設類別	·	·	·
肆、中央政府前瞻基礎建設計畫特別預算補助地方政府計畫經費暨各地方政府自籌經費編列及執行情形	·	·	·
一、中央政府補助地方政府計畫經費編列及執行情形	·	·	·
(一) 主管機關別	·	·	·
(二) 建設類別	·	·	·
(三) 市縣別	·	·	·
二、地方政府自籌經費預算編列及執行情形	·	·	·
伍、國家發展委員會前瞻基礎建設計畫 111 年度總績效檢討報告第 3 期特別預算執行情形摘要	·	·	·

審編說明

- 一、內文及統計圖表敘及資料年度，以民國年度為原則，如引用國際資訊，或有以西元年度表達情形。
- 二、約數金額【如：億（餘）元、萬（餘）元等】之表達，以餘數全捨為原則。
- 三、各決算書表內各細目金額係採四捨五入表達至元，而合計數係以各細目原值加總後，四捨五入表達至元，故表列各細目之和與合計數或有差異；各項數字之百分比，因採四捨五入方式計算，細項數字百分比之和，與合計數之百分比或有差異。
- 四、統計表內數值為零或數值無統計者，以「—」表示；數值尚未發布者，以「…」表示；數值無意義者，以「--」表示；有數值惟未達表列統計單位者，最多表達至小數點後2位，否則以「0」表示。
- 五、部分機關於110年1月1日至112年6月30日間改制、更名或新設者（如下表），其機關名稱以事實發生時點之名稱為表達原則。

主管別	所屬機關改制、更名或新設情形
科技部(國家科學及技術委員會)	科技部於111年7月27日改制更名為國家科學及技術委員會，該部所屬科技部新竹科學園區管理局、科技部中部科學園區管理局、科技部南部科學園區管理局分別更名為國家科學及技術委員會新竹科學園區管理局、國家科學及技術委員會中部科學園區管理局、國家科學及技術委員會南部科學園區管理局。
數位發展部	數位發展部組織法經總統於111年1月19日制定公布，自111年8月27日施行，依該法新設數位發展部，並下設數位產業署及資通安全署。

資料時間：110年1月1日至112年6月30日。

甲、總述

壹、預算執行之審核

中央政府前瞻基礎建設計畫第3期特別預算，歲入預算無列數，歲出預算數2,298億3,046萬餘元，全數以舉借債務支應。茲將預算執行之審核結果，說明如次：

一、歲入部分

歲入預算無列數，決算審核結果，審定實現數5億8,363萬餘元，主要係內政部營建署及交通部公路總局變賣土石方及道路刨除料收入，暨交通部鐵道局辦理臺鐵工程出租軌道車輛租金收入。

二、歲出部分

歲出預算2,298億3,046萬餘元，決算審核結果，修正減列實現數10億4,084萬餘元，如數增列保留數，審定實現數1,911億1,515萬餘元（83.15%），應付保留數352億5,382萬餘元（15.34%），主要係委託或補助計畫合約跨年度或單據未結或報告尚未審核通過、受規劃或發包作業時程影響、未完成驗收、不合格或要求廠商重新施作等，須保留繼續執行（表1），其中交通部、經濟部、衛生福利部、內政部、行政院、教育部及農業委員會等7個主管機關保留金額，均超逾10億元，合計達340億4,850萬餘元，占應付保留數96.58%，另衛生福利部及交通部保留金額占其預算數比率超逾20%，歲出預算執行效率尚待加強檢討提升（表2）。合計決算審定數為2,263億6,898萬餘元，預算賸餘34億6,148萬餘元（1.51%），主要係補（捐）助、委辦計畫經費賸餘、營繕工程及財物採購結餘、按業務實際需要減少支付等（表3），如以機關別區分，主要係交通部、經濟部及行政院等主管機關之經費賸餘（表4）。茲依主管機關別及建設類別分述如次：

表 1 歲出應付保留數分析（原因別）

單位：新臺幣百萬元、%

保留原因	經費種類		營繕工程	財物購置	其他
	金額	占比			
合計	35,253	100.00 (100.00%)	27,389 (77.69%)	1,121 (3.18%)	6,742 (19.13%)
1. 委託或補助計畫合約跨年度或單據未結或報告尚未審核通過。	24,937	70.74	19,833	202	4,902
2. 受規劃或發包作業時程影響。	5,406	15.33	4,503	565	336
3. 未完成驗收、不合格或要求廠商重新施作。	1,023	2.90	552	59	410
4. 市場狀況變化多次招標未決影響進度。	965	2.74	959	4	1
5. 發包前後計畫（設計）變更或發包困難。	906	2.57	586	281	38
6. 因民意機關之決議或未能適時審議通過相關法案，致進度落後、緩辦或停辦。	757	2.15	—	—	757
7. 受天災、地質及天候等自然環境影響，無法順利施工。	502	1.42	393	—	108
8. 補（捐）助地方政府經費作業延宕、規劃欠周，或未及納入地方政府預算。	416	1.18	303	—	112
9. 補（捐）助或委辦計畫提出申請過遲或核定太慢。	174	0.49	108	—	66
10. 權責機關未能在規定作業期間核發核准文件。	112	0.32	111	—	1
11. 其他。	51	0.15	37	6	8

表 2 歲出應付保留數彙計（機關別）

單位：新臺幣百萬元、%

主管機關名稱	預算數	應付保留數	
		金額	占預算數比率
合計	229,830	35,253	15.34
衛生福利部	5,665	③ 4,195	74.05
交通部	59,285	① 15,125	25.51
農業委員會	6,573	1,241	18.88
內政部	20,666	④ 3,556	17.21
文化部	5,560	852	15.33
環境保護署	970	143	14.76
行政院	23,318	⑤ 2,539	10.89
總統府	264	24	9.43
經濟部	62,526	② 4,877	7.80
教育部	33,422	2,511	7.52
原子能委員會	420	18	4.33
科技部（國家科學及技術委員會）	9,905	166	1.68
財政部	251	—	—
海洋委員會	1,000	—	—

註：1. 本表主管機關名稱係按應付保留數金額占預算數比率由最高至最低之順序排列。

2. 應付保留數金額欄前端所植①～⑤，係表示保留金額較多之前5個主管機關。

表 3 歲出經費賸餘分析（原因別）

單位：新臺幣百萬元、%

經費賸餘原因	金額	占比
合計	3,461	100.00
1. 補（捐）助、委辦計畫經費賸餘。	1,533	44.30
2. 營繕工程及財物採購結餘。	1,110	32.09
3. 按業務實際需要減少支付。	533	15.42
4. 因預算凍結，經費未予支用。	185	5.37
5. 計畫變更致未實施或工作量減少，及其他零星賸餘。	97	2.82

表 4 歲出經費賸餘彙計（機關別）

單位：新臺幣百萬元、%

主管機關名稱	預算數	經費賸餘	
		金額	占預算數比率
合計	229,830	3,461	1.51
環 境 保 護 署	970	36	3.80
衛 生 福 利 部	5,665	136	2.40
交 通 部	59,285	① 1,172	1.98
農 業 委 員 會	6,573	128	1.96
行 政 院	23,318	③ 420	1.80
經 濟 部	62,526	② 983	1.57
內 政 部	20,666	④ 321	1.55
教 育 部	33,422	⑤ 181	0.54
文 化 部	5,560	29	0.53
科技部（國家科學及技術委員會）	9,905	47	0.48
總 統 府	264	0.9	0.35
海 洋 委 員 會	1,000	3	0.34
財 政 部	251	—	—
原 子 能 委 員 會	420	—	—

註：1. 本表主管機關名稱係按經費賸餘金額占預算數比率由最高至最低之順序排列。

2. 經費賸餘金額欄前端所植①~⑤，係表示金額較高之前5個主管機關。

（一） 主管機關別

1. 總統府主管：預算數 2 億 6,480 萬元，決算審核結果，審定實現數 2 億 3,890 萬餘元（90.22%），應付保留數 2,498 萬元（9.43%），主要係中央研究院辦理建置分散式區域規模之大型儲能系統，推動綠能發展產業計畫，須保留繼續執行。合計決算審定數為 2 億 6,388 萬餘元，預算賸餘 91 萬餘元（0.35%），主要係獎助學金核撥較預計減少之結餘。

2. 行政院主管：預算數 233 億 1,890 萬元，決算審核結果，審定實現數 203 億 5,881 萬餘元（87.31%），應付保留數 25 億 3,992 萬餘元（10.89%），

主要係客家委員會與桃園市政府合辦世界客家博覽會，受新型冠狀病毒肺炎（COVID-19）疫情影響及配合桃園市議會決議延至 112 年辦理，相關分攤款尚待依執行進度核銷；國家通訊傳播委員會辦理 5G 基礎公共建設工作計畫相關採購及補助案，尚在執行或未及完成驗收作業等，須保留繼續執行。合計決算審定數為 228 億 9,874 萬餘元，預算賸餘 4 億 2,015 萬餘元（1.80%），主要係國家發展委員會設立行政法人以推動雙語政策部分經費，經立法院決議俟雙語國家發展中心設置條例草案立法院三讀通過後，始得動支，因該設置條例尚未通過，相關經費未達動支條件，及按業務需要減少支付等賸餘。

3. **內政部主管：**預算數 206 億 6,610 萬元，決算審核結果，修正減列實現數 7,253 萬餘元，如數增列保留數，係營建署補助地方政府經費，尚未支用即逕列實現數；審定實現數 167 億 8,810 萬餘元（81.24%），應付保留數 35 億 5,683 萬餘元（17.21%），主要係營建署補助地方政府辦理水與安全計畫、城鎮之心工程計畫，因合約期程跨年度，或報告審核尚未通過、或單據未結、或未完成驗收等，須保留繼續執行。合計決算審定數為 203 億 4,494 萬餘元，預算賸餘 3 億 2,115 萬餘元（1.55%），主要係按業務需要減少支付之賸餘及補助計畫經費結餘。

4. **財政部主管：**預算數 2 億 5,160 萬元，決算審核結果，審定實現數 2 億 5,159 萬餘元（99.99%），預算賸餘 2,512 元（0.00%），主要係因業務需要減少支付及採購經費結餘。

5. **教育部主管：**預算數 334 億 2,270 萬元，決算審核結果，修正減列實現數 6 億 6,602 萬餘元，如數增列保留數，主要係體育署補助地方政府辦理充實全民運動環境計畫，尚未支用即逕列實現數；審定實現數 307 億 2,991 萬餘元（91.94%），應付保留數 25 億 1,173 萬餘元（7.52%），主要係體育署補助地方政府辦理充實全民運動環境計畫，因執行期程跨年度或採購多次流（廢）標影響執行進度，須保留繼續執行。合計決算審定數為 332 億 4,164 萬餘元，預算賸餘 1 億 8,105 萬餘元（0.54%），主要係補助計畫經費結餘。

6. **經濟部主管：**預算數 625 億 2,656 萬餘元，決算審核結果，修正減列實現數 3 億 227 萬餘元，如數增列保留數，係中小企業處辦理引領中小微型

企業數位轉型戰略攻頂計畫之獎補助費，尚未支用即逕列實現數；審定實現數 566 億 6,544 萬餘元（90.63%），應付保留數 48 億 7,786 萬餘元（7.80%），主要係水利署補助地方政府辦理全國水環境改善計畫，因合約期程跨年度，須保留繼續執行。合計決算審定數為 615 億 4,330 萬餘元，預算賸餘 9 億 8,325 萬餘元（1.57%），主要係全國水環境改善計畫、營繕工程等經費結餘。

7. **交通部主管**：預算數 592 億 8,536 萬餘元，決算審核結果，審定實現數 429 億 8,723 萬餘元（72.51%），應付保留數 151 億 2,529 萬餘元（25.51%），主要係桃園都會區大眾捷運系統航空城捷運線暨土地整合發展計畫工程預付款未達核銷轉正標準，暨改善停車問題計畫補助地方政府辦理新建停車場工程、臺北都會區大眾捷運系統環狀線北環段及南環段暨周邊土地開發計畫機電系統、自動收費系統及軌道等工程，及臺鐵南迴鐵路臺東潮州段電氣化工程建設計畫土建及機電系統等工程，合約期程跨年度，須保留繼續執行。合計決算審定數為 581 億 1,252 萬餘元，預算賸餘 11 億 7,283 萬餘元（1.98%），主要係臺鐵南迴鐵路臺東潮州段電氣化工程建設計畫依現地實際施作數量減帳之經費結餘。

8. **原子能委員會主管**：預算數 4 億 2,000 萬元，決算審核結果，審定實現數 4 億 183 萬餘元（95.67%），應付保留數 1,816 萬餘元（4.33%），主要係核能研究所辦理含分散式能源模型之即時模擬雙向功率放大設備及其線路配置、企業服務匯流排硬體及軟體系統採購及測試平台建置等案，因部分功能測試未過，須保留繼續執行。合計決算審定數為 4 億 1,999 萬餘元，預算賸餘 1,929 元（0.00%），主要係委辦計畫經費結餘。

9. **農業委員會主管**：預算數 65 億 7,300 萬元，決算審核結果，審定實現數 52 億 320 萬餘元（79.16%），應付保留數 12 億 4,117 萬餘元（18.88%），主要係林務局辦理阿里山林業鐵路車輛購置案，合約期程跨年度；水土保持局補助地方政府辦理加速推動地方創生計畫，因部分核定計畫尚未開始辦理，及部分工程多次發包仍流標等，致執行進度未如預期，須保留繼續執行。合計決算審定數為 64 億 4,438 萬餘元，預算賸餘 1 億 2,861 萬餘元（1.96%），主要係補助計畫經費結餘。

10. **衛生福利部主管**：預算數 56 億 6,594 萬元，決算審核結果，審定實現數 13 億 3,404 萬餘元（23.55%），應付保留數 41 億 9,566 萬餘元（74.05%），

主要係衛生福利部、社會及家庭署補助地方政府辦理整建長照衛福據點、建構0—2歲兒童社區公共托育等計畫，部分補助案件因工程合約期程跨年度、招標作業延誤，或尚未完成驗收等，須保留繼續執行。合計決算審定數為55億2,971萬餘元，預算賸餘1億3,622萬餘元（2.40%），主要係補助計畫經費結餘。

11. **環境保護署主管**：預算數9億7,000萬元，決算審核結果，審定實現數7億8,995萬餘元（81.44%），應付保留數1億4,319萬餘元（14.76%），主要係環境保護署補助地方政府辦理污水截流及水質淨化等水環境改善工作，合約期程跨年度，須保留繼續執行。合計決算審定數為9億3,315萬餘元，預算賸餘3,684萬餘元（3.80%），主要係補助及委辦計畫經費結餘。

12. **文化部主管**：預算數55億6,010萬元，決算審核結果，審定實現數46億7,834萬餘元（84.14%），應付保留數8億5,230萬餘元（15.33%），主要係文化部補助推動藝文專業場館升級等計畫，合約期程跨年度，須保留繼續執行。合計決算審定數為55億3,064萬餘元，預算賸餘2,945萬餘元（0.53%），主要係美術館與藝文館舍建置及升級、重建臺灣藝術史等計畫經費結餘。

13. **科技部（國家科學及技術委員會）主管**：預算數99億540萬元，決算審核結果，審定實現數96億9,117萬餘元（97.84%），應付保留數1億6,668萬餘元（1.68%），主要係補助財團法人國家實驗研究院辦理臺南IDC機房建築工程採購案，因多次流標影響執行進度，須保留繼續執行。合計決算審定數為98億5,785萬餘元，預算賸餘4,754萬餘元（0.48%），主要係補助及委辦計畫經費結餘。

14. **海洋委員會主管**：預算數10億元，決算審核結果，審定實現數9億9,658萬餘元（99.66%），預算賸餘341萬餘元（0.34%），主要係車輛採購賸餘款。

（二） 建設類別（表5）

1. **軌道建設**：預算數401億9,796萬餘元，決算審核結果，審定實現數264億9,367萬餘元（65.91%），應付保留數127億3,331萬餘元（31.68%），主要係桃園都會區大眾捷運系統航空城捷運線暨土地整合發展、臺鐵南迴鐵路臺東潮州段電氣化工程建設及嘉義市區鐵路高架化等計畫，合約期程跨年度，須保留

繼續執行。合計決算審定數 392 億 2,698 萬餘元，預算賸餘 9 億 7,097 萬餘元（2.42%），主要係臺鐵南迴鐵路臺東潮州段電氣化工程建設計畫依實際施作數量減帳之結餘。

2. **水環境建設**：預算數 523 億 8,200 萬元，決算審核結果，修正減列實現數 7,253 萬餘元，如數增列保留數，係內政部營建署補助臺南市政府辦理學甲區 M 幹線抽水站及調節池工程，尚未支用即逕列實現數；審定實現數 458 億 4,760 萬餘元（87.53%），應付保留數 56 億 9,930 萬餘元（10.88%），主要係經濟部水利署補助地方政府辦理全國水環境改善計畫期程跨年度，須保留繼續執行。合計決算審定數 515 億 4,690 萬餘元，預算賸餘 8 億 3,509 萬餘元（1.59%），主要係全國水環境改善計畫、營繕工程等經費結餘。

3. **綠能建設**：預算數 78 億 3,871 萬餘元，決算審核結果，審定實現數 72 億 2,580 萬餘元（92.18%），應付保留數 4 億 8,991 萬餘元（6.25%），主要係經濟部能源局辦理高雄海洋科技產業創新專區之深水池新建工程，相關設備配合工程進度尚進行介面整合，及儲能系統安全檢測試驗室新建工程尚在執行中，須保留繼續執行。合計決算審定數 77 億 1,572 萬餘元，預算賸餘 1 億 2,298 萬餘元（1.57%），主要係科學城低碳智慧環境基礎建置計畫—公共建設部分補助計畫之經費結餘。

4. **數位建設**：預算數 443 億 435 萬元，決算審核結果，修正減列實現數 3 億 227 萬餘元，如數增列保留數，係經濟部委託中華民國資訊軟體協會辦理引領中小微型企業數位轉型戰略攻頂計畫，尚未支用即逕列實現數；審定實現數 414 億 9,454 萬餘元（93.66%），應付保留數 22 億 2,029 萬餘元（5.01%），主要係行政院、國家通訊傳播委員會、內政部、經濟部、科技部（國家科學及技術委員會）分別辦理臺灣資安卓越深耕—資安卓越中心、5G 基礎公共建設、警消微波網路系統移頻、引領中小微型企業數位轉型戰略攻頂、海纜及 5G 雲端聯網中心建置等計畫，未完成驗收，或合約期程跨年度，或多次流標影響執行進度，須保留繼續執行。合計決算審定數 437 億 1,484 萬餘元，預算賸餘 5 億 8,950 萬餘元

(1.33%)，主要係補助偏鄉地區建置行動寬頻基地臺、領航企業研發深耕、普及智慧城鄉生活應用等計畫經費結餘。

5. **城鄉建設**：預算數 740 億 8,780 萬元，決算審核結果，修正減列實現數 6 億 5,612 萬餘元，如數增列保留數，係教育部辦理充實全民運動環境及校園社區化改造計畫，尚未支用即逕列實現數；審定實現數 619 億 7,072 萬餘元 (83.64%)，應付保留數 116 億 608 萬餘元 (15.67%)，主要係原住民族委員會、客家委員會、營建署、教育部、交通部、衛生福利部、文化部補助地方政府分別辦理推動原住民族多元產業發展 2.0、客庄 369 幸福、城鎮之心工程、充實全民運動環境、改善停車問題、公共服務據點整備、推動觀光升級等計畫，因經費未及於特別預算執行年度內核銷、合約期程跨年度、採購多次流(廢)標影響執行進度，或招標作業延誤等，須保留繼續執行。合計決算審定數 735 億 7,681 萬餘元，預算賸餘 5 億 1,098 萬餘元 (0.69%)，主要係補助地方政府分別辦理推動原住民族多元產業發展 2.0、提升道路品質、推動觀光升級等計畫經費結餘。

6. **因應少子化友善育兒空間建設**：預算數 18 億 1,400 萬元，決算審核結果，審定實現數 4 億 5,053 萬餘元 (24.84%)，應付保留數 12 億 6,100 萬餘元 (69.52%)，主要係衛生福利部社會及家庭署補助政府機關布建社區公共托育設施、兒少家庭福利館等案件，因工程發包作業期程未如預期，及受補助機關尚未完成核銷作業等，須保留繼續執行。合計決算審定數 17 億 1,153 萬餘元，預算賸餘 1 億 246 萬餘元 (5.65%)，主要係補助計畫經費結餘。

7. **食品安全建設**：預算數 16 億 2,594 萬元，決算審核結果，審定實現數 4 億 6,113 萬餘元 (28.36%)，應付保留數 11 億 5,789 萬餘元 (71.21%)，主要係衛生福利部食品藥物管理署辦理現代化食品藥物國家級實驗大樓暨行政及訓練大樓興建工程案，因多次流標影響執行進度，須保留繼續執行。合計決算審定數 16 億 1,903 萬餘元，預算賸餘 690 萬餘元 (0.42%)，主要係補助計畫經費結餘。

8. **人才培育促進就業建設**：預算數 75 億 7,970 萬元，決算審核結果，修正減列實現數 990 萬餘元，如數增列保留數，係教育部國民及學前教育署補助地

方政府辦理 2030 雙語計畫，尚未支用即逕列實現數；審定實現數 71 億 7,112 萬餘元 (94.61%)，應付保留數 8,601 萬餘元 (1.13%)，主要係國家發展委員會補助辦理展會節慶活動融入雙語元素相關案件之核定時程延遲，相關經費未及核銷，須保留繼續執行。合計決算審定數 72 億 5,714 萬餘元，預算賸餘 3 億 2,255 萬餘元 (4.26%)，主要係設立行政法人推動雙語政策部分經費，因雙語國家發展中心設置條例未經立法院審議通過，未達動支條件不予保留；暨補助計畫經費結餘。

表 5 中央政府前瞻基礎建設計畫第 3 期特別決算歲出決算簡表 (建設類別)

單位：新臺幣千元

建設類別	預算數	決算審定數	占預算數%	實現數	應付數	保留數	與預算數比較	
							增減數	%
合計	229,830,463	226,368,982	98.49	191,115,157	6,059,572	29,194,252	- 3,461,480	- 1.51
軌道建設	40,197,961	39,226,983	97.58	26,493,672	—	12,733,311	- 970,977	- 2.42
水環境建設	52,382,000	51,546,907	98.41	45,847,603	4,288,499	1,410,804	- 835,092	- 1.59
綠能建設	7,838,712	7,715,723	98.43	7,225,807	35,202	454,713	- 122,988	- 1.57
數位建設	44,304,350	43,714,846	98.67	41,494,547	386,841	1,833,457	- 589,503	- 1.33
城鄉建設	74,087,800	73,576,810	99.31	61,970,729	1,349,029	10,257,051	- 510,989	- 0.69
因應少子化友善育兒空間建設	1,814,000	1,711,537	94.35	450,534	—	1,261,003	- 102,462	- 5.65
食品安全建設	1,625,940	1,619,031	99.58	461,136	—	1,157,894	- 6,908	- 0.42
人才培育促進就業建設	7,579,700	7,257,143	95.74	7,171,126	—	86,017	- 322,556	- 4.26

三、融資調度部分

債務之舉借預算數 2,298 億 3,046 萬餘元，決算審核結果，審定實現數 180 億元 (7.83%)，保留數 2,077 億 8,534 萬餘元 (90.41%)，係配合各項未完工程經費需求及國庫資金整體統籌調度，仍須保留繼續執行。合計決算審定數 2,257 億 8,534 萬餘元，較預算減少 40 億 4,511 萬餘元 (1.76%)。

貳、計畫實施之考核

中央政府前瞻基礎建設計畫第 3 期特別預算，自 110 至 111 年度止，分 2 個年度實施，列有 109 項業務計畫，166 項工作計畫，分由總統府、行政院（含行政院、國立故宮博物院、國家發展委員會、原住民族委員會、客家委員會及所屬、國家通訊傳播委員會、公共工程委員會）、內政部、財政部、教育部、經濟部、交通部、原子能委員會、農業委員會、衛生福利部、環境保護署、文化部、科技部（國家科學及技術委員會）及海洋委員會等 14 個主管機關執行。

執行結果，已完成者 68 項（40.96%），尚待繼續執行者 98 項（59.04%）（表 1）。茲將各主管機關工作計畫執行情形分述如次：

表 1 各主管機關工作計畫執行結果

單位：項

主管機關名稱	工作計畫數	執行結果	
		已 完 成	尚 待 繼 續 行 執
合 計	166	68	98
總 統 府	3	2	1
行 政 院	18	3	15
內 政 部	14	5	9
財 政 部	2	2	—
教 育 部	12	6	6
經 濟 部	34	22	12
交 通 部	29	10	19
原 子 能 委 員 會	1	—	1
農 業 委 員 會	20	5	15
衛 生 福 利 部	9	3	6
環 境 保 護 署	4	1	3
文 化 部	9	2	7
科技 部（國家科學及技術委員會）	8	4	4
海 洋 委 員 會	3	3	—

一、總統府主管：業務（工作）計畫 3 項，包含推廣數位公益服務、加速綠能科學城建置、建構開放政府及智慧城鄉服務等項目，其中已執行完成者 2 項，尚在執行者 1 項，原因詳「壹、預算執行之審核」。

二、行政院主管：業務計畫 10 項，下分工作計畫 18 項，包含基礎建設環境、推廣數位公益服務、加速推動地方創生、原民部落營造、推動原住民族多元產業發展 2.0、客庄 369 幸福、5G 基礎公共建設、縮短 5G 偏鄉數位落差等項目，其中已執行完成者 3 項，尚在執行者 15 項，原因詳「壹、預算執行之審核」。

三、內政部主管：業務計畫 10 項，下分工作計畫 14 項，包含基礎建設環境、公共服務據點整備、城鎮之心工程、加速推動地方創生、提升道路品質、水與安全、水與環境、加速綠能科學城建置、推廣數位公益服務、建構開放政府及智慧城鄉服務等項目，其中已執行完成者 5 項，尚在執行者 9 項，原因詳「壹、預算執行之審核」。

四、財政部主管：業務（工作）計畫 2 項，係基礎建設環境，已全數執行完成。

五、教育部主管：業務計畫 9 項，下分工作計畫 12 項，包含基礎建設環境、數位人才淬煉、縮短 5G 偏鄉數位落差、人才培育促進就業建設、公立高級中等以下學校電力系統改善暨冷氣裝設、校園社區化改造、充實全民運動環境、加速推動地方創生等項目，其中已執行完成者 6 項，尚在執行者 6 項，原因詳「壹、預算執行之審核」。

六、經濟部主管：業務計畫 19 項，下分工作計畫 34 項，包含推廣數位公益服務、開發在地型產業園區、前瞻技術驗證及健全綠色金融機制、水與發展、水與安全、水與環境、產業數位轉型、加速推動地方創生及完備綠能技術及建設等項目，其中已執行完成者 22 項，尚在執行者 12 項，原因詳「壹、預算執行之審核」。

七、交通部主管：業務計畫 18 項，下分工作計畫 29 項，包含基礎建設環境、建構開放政府及智慧城鄉服務、水與安全、水與環境、完備綠能技術及建設、加速綠能科學城建置、推廣數位公益服務、5G 基礎公共建設、加速推動地方創生、改善停車問題、提升道路品質、臺鐵升級及改善東部服務、軌道規劃作業、鐵路立體化及通勤提速、都市推動捷運、中南部觀光鐵路、高鐵臺鐵連結成網及推動觀光升級等項目，其中已執行完成者 10 項，尚在執行者 19 項，原因詳「壹、預算執行之審核」。

八、**原子能委員會主管**：業務（工作）計畫 1 項，係完備綠能技術及建設，尚在執行中，原因詳「壹、預算執行之審核」。

九、**農業委員會主管**：業務計畫 15 項，下分工作計畫 20 項，包含基礎建設環境、推廣數位公益服務、中南部觀光鐵路、水與發展、水與安全、加速推動地方創生、水與環境等項目，其中已執行完成者 5 項，尚在執行者 15 項，原因詳「壹、預算執行之審核」。

十、**衛生福利部主管**：業務計畫 8 項，下分工作計畫 9 項，包含推廣數位公益服務、公共服務據點整備、加速推動地方創生、食品安全建設、因應少子化友善育兒空間建設等項目，其中已執行完成者 3 項，尚在執行者 6 項，原因詳「壹、預算執行之審核」。

十一、**環境保護署主管**：業務計畫 3 項，下分工作計畫 4 項，包含水與發展、水與環境、建構開放政府及智慧城鄉服務等項目，其中已執行完成者 1 項，尚在執行者 3 項，原因詳「壹、預算執行之審核」。

十二、**文化部主管**：業務計畫 5 項，下分工作計畫 9 項，包含發展數位文創普及高畫質服務、基礎建設環境、文化生活圈建設等項目，其中已執行完成者 2 項，尚在執行者 7 項，原因詳「壹、預算執行之審核」。

十三、**科技部主管（國家科學及技術委員會）主管**：業務計畫 3 項，下分工作計畫 8 項，包含加速綠能科學城建置、建構開放政府及智慧城鄉服務、基礎建設環境、產業數位轉型、人才培育促進就業建設等項目，其中已執行完成者 4 項，尚在執行者 4 項，原因詳「壹、預算執行之審核」。

十四、**海洋委員會主管**：業務（工作）計畫 3 項，係推動水與環境建設，已全數執行完成。

參、重要審核意見

決算審核結果重要審核意見彙總索引

一、整體性意見

- (一) 前瞻計畫第 1 期至第 3 期特別預算保留比率雖均低於 2 成，惟第 1 期及第 2 期特別預算已分別屆期 4 年及 2 年，部分分支計畫仍未執行完竣，又第 3 期特別預算辦理之分支計畫中，逾 6 成未於特別預算執行期間完成，相關執行機關預算執行力仍待加強，允宜督促改善，以提升預算執行率…………… 甲- 22
- (二) 地方政府配合編列前瞻計畫自籌經費，有助計畫之推動，惟預算執行情形未如預期，允宜督促加強控管，俾提升執行效能，發揮計畫效益… 甲- 23
- (三) 地方政府執行前瞻計畫，完善地方基礎設施，惟自籌經費龐鉅，加重各市縣財政負擔，又部分市縣計畫之評估、執行與管控未盡周延，或營運與使用效益欠佳，允宜督促各主管機關加強督考地方政府計畫規劃、財源籌措與推動執行情形，以穩健財政及發揮計畫效益…………… 甲- 25
- (四) 現行前瞻計畫僅定期就執行中之分支計畫進行績效管考作業，未針對執行完竣分支計畫之後續營運及效益建立評估機制，行政院雖訂定相關規定，就執行完竣之中長程計畫進行總結評估報告審查及營運評估，惟前瞻計畫仍有部分總結評估報告未經審查，或因非屬公共建設無須辦理後續營運或效益評估，允宜研謀改善，以有效考核前瞻計畫執行成效…………… 甲- 28
- (五) 國家發展委員會審議通過經濟部修正設置平價產業園區及強化地方工業區公共設施補助方案，擴大預算規模並延長執行期限，惟間有方案之累計預期效益目標值未增反減，且下修以前年度已執行之目標值，或同意工業局將所屬工業區自辦工程納入補助方案預算，致排擠可供地方政府使用之補助額度，又部分績效指標無法與計畫主要目標相扣合，亟待強化前瞻計畫之修正審議及管考機制…………… 甲- 30

- (六) 前瞻計畫至 111 年底止已執行 3 期特別預算，惟仍有部分計畫效益達成情形未如預期，允宜持續督促相關執行機關研謀改善對策，以提升前瞻計畫之執行成效…………… 甲- 33

二、軌道建設

- (一) 政府推動前瞻軌道建設計畫期帶動整體經濟動能，惟第 3 期特別預算實現率僅 65.91%，其中 10 項計畫甚無實現數，另補助地方計畫預算執行情形亦未盡理想，允宜督促落實計畫預算編列，並強化規劃及履約管理等相關作業…………… 甲- 37
- (二) 交通部為協助地方政府提升捷運建設、土地開發與都市發展整合效益，研修捷運審查作業要點，惟相關規範未臻完善，致基隆市迄無捷運整體路網計畫，另部分市縣整體路網計畫尚未完備，均待檢討改善… 甲- 38
- (三) 鐵道局為使國際航線與國內交通網路緊密結合，辦理機場捷運延伸線計畫，惟受地方政府連年短撥分擔款及年度預算遭減列地方短編數之影響，恐不利計畫進度，允宜研謀善策督促地方政府確實撥付，俾利工程如期執行…………… 甲- 40
- (四) 交通部協助地方政府辦理捷運建設，於各作業階段提供相關建議，為避免執行缺失重複發生，允宜就共同性缺失態樣，加強督導考核、研修作業規章及提供工程建設機關(構)執行之參考，以促進大眾捷運系統健全發展…………… 甲- 41
- (五) 交通部為擴大高鐵與臺鐵運輸服務範圍，創造集集地區旅遊新體驗，指示鐵道局辦理民間參與集集觀光鐵道整合開發可行性評估，惟相關設施改善及營運議題遲未能與臺鐵局達成共識，允宜積極檢討辦理… 甲- 42
- (六) 鐵道局為改善臺南鐵路平交道造成市區阻隔及交通壅塞情形，辦理臺南市區鐵路地下化計畫，惟陸續發掘 19 處文化遺跡致影響計畫期程，允宜就相關執行風險事項，妥擬因應對策，以利計畫之推動…………… 甲- 43
- (七) 臺鐵局為更新老舊電務基礎設備，提升營運安全，辦理臺鐵電務智慧

- 化提升計畫，惟建置計軸器雙重化規劃欠周，耽延採購作業期程；復於中秋連假疏運期間發生號誌故障，仍未針對癥結原因確實檢討，落實改善設施檢修作業，允宜檢討改善…………… 甲- 45
- (八) 臺鐵局為強化與高鐵軌道系統之連結，辦理高鐵左營站轉乘臺鐵至屏東地區服務優化計畫，惟優化之電聯車開行車次比率不增反減，且轉乘客運量仍未達 108 年度疫情前水準，又 EMU 500 型電聯車車型老舊，易成行車事故（異常事件）當事列車，允宜研謀改善，維護乘客權益，並達成計畫預期效益…………… 甲- 47
- (九) 交通部為提升臺北與宜蘭間鐵路運輸效率，推動高鐵延伸宜蘭計畫，惟未分別辦理可行性研究及綜合規劃作業，且可行性研究相關內容闕如，允宜檢討改善…………… 甲- 49
- (十) 林務局為提升林業鐵路沿線行車安全，改線避開邊坡崩滑路段，辦理鐵路設施設備安全提升及 42 號隧道改善計畫，42 號隧道已於 111 年 12 月貫通，惟部分高風險邊坡尚未完成修繕、追日景觀車廂採購案多次流標，林鐵行控中心尚未規劃建置，無法掌控營運路段相關資訊，確保列車行車安全，允宜檢討改善…………… 甲- 50

三、水環境建設

- (一) 營建署辦理「縣市管河川及區域排水整體改善計畫」，部分抽水站抽水機組設計未考量地層下陷嚴重區域，且建置年代久遠；6 成以上地層下陷嚴重之鄉鎮區，其雨水下水道系統逾 10 年尚未辦理檢討重新規劃，均待及早研謀因應…………… 甲- 52
- (二) 經濟部為維持區域供水穩定，強化供水韌性，辦理備援調度幹管工程計畫，惟間有部分工程總工程經費已逾預估預算總額，且管材未能配合工程進度出貨，影響工程進度等情事，允宜檢討改善…………… 甲- 55
- (三) 經濟部為提升新竹以北地區跨區調度備援能力，確保新竹地區供水穩定，推動桃園新竹備援管線工程計畫，惟土建工程標案多次流標恐無法順利如期完工，又部分管線管齡老舊存有破管風險，允宜研謀改善…………… 甲- 58

- (四) 經濟部為持續提升離島地區居民用水品質，辦理離島地區供水改善計畫第二期，興建澎湖馬公 6,000 噸海水淡化廠，惟未確實有效督導廠商提報細部計畫，影響計畫執行進度，允宜檢討改善…… 甲- 60
- (五) 水利署為營造自然豐富親水空間與生態棲地，持續推動全國水環境改善計畫，惟部分補助工程完工後於管理維護階段未持續進行生態檢核作業，允宜督促檢討改善，俾利生態保護及環境永續發展…… 甲- 61
- (六) 農業委員會為確保穩定供水及水資源永續利用，辦理水庫集水區崩塌地治理及水土災害預警應變等工作，惟間有治理工程經費尚待積極籌編與防災應變及生態檢核工作未臻完備等情事，允宜檢討因應…… 甲- 63
- (七) 環境保護署為改善河川及水庫水體水質，補助地方政府設置水庫集水區營養鹽削減設施及現地處理水質淨化設施，惟間有部分場址之污染削減效益未如預期，允宜督促地方政府研謀改善…… 甲- 64

四、綠能建設

- (一) 能源局為提升海洋科技產業自主研發能量，建置高雄海洋科技產業創新專區，惟海域實證作業之深水池、興達港疏浚作業及相關設備採購執行進度落後，且專區收入不敷支應營運支出，間有會議空間閒置、辦理訓練人數與預期落差甚大等情事，亟待檢討改善，俾達協助離岸風電產業發展之目標…… 甲- 68
- (二) 工業局配合政府推動 2030 年市區公車電動化之目標，推動電動巴士關鍵系統與整車協作計畫，惟國產化認證未達計畫目標值，且部分關鍵系統仍有技術缺口待突破，另補助法人機構購置檢測系統設備，未訂定收費基準並收取設備使用費，亟待檢討改善，以促進電動巴士產業升級目標…… 甲- 71
- (三) 能源局為協助國內綠能廠商提升開發技術與研發能量，推動沙崙智慧綠能科學城相關計畫，惟綠能科技示範場域各項收入不足支應相關費用，且相關訓練課程規劃未盡妥適，又再生能源自發自用系統驗證平台部分項目研發成果未如預期，亟待檢討妥處，俾發揮計畫預期效益…… 甲- 73

- (四) 國科會推動科學城公共建設計畫，已完成第一期資安暨智慧科技研發大樓，惟第二期工程招標作業未如預期，且預算執行率尚待提升，又工程潛存介面整合風險，亟待檢討改善，以如期發揮工程效益…… 甲- 75
- (五) 能源局為因應我國能源轉型政策，規劃推動儲能技術發展，惟發生龍井場域儲能系統之電池櫃爆燃情事，且多數示範驗證儲能系統妥善率未及7成，允宜督促檢討改善，以強化儲能系統安全管理機制…… 甲- 77
- (六) 中央研究院辦理建置分散式區域規模之大型儲能系統，推動綠能發展產業計畫，有助提升綠能產業競爭力，惟計畫內容缺乏呈現產業效益之關鍵成果項目，又僅與國內 1 家業者完成簽署電池正極材料專利非專屬授權合約，允宜研謀改善，以有效達成計畫目標…… 甲- 79

五、數位建設

- (一) 消防署建置防救災訊息服務平臺，提供多元管道協助各機關、學校發布防救災應變訊息，經開發完成自動轉發國家災害防救科技中心民生示警公開資料平臺即時訊息，惟逾 5 成之發布單位尚未同意自動轉發；建置災害訊息廣播平臺，介接防救災訊息服務平臺，僅約 6 成之國家級警報訊息以自動轉發方式發布；國家災害防救科技中心設置示警閘道器以驗證災防告警細胞廣播訊息發送情形，驗證比率未及 4 成等情事，允宜研謀改善…… 甲- 81
- (二) 環境保護署建置 IoT 平臺供地方政府上傳空氣品質感測器及移動式水質感測器之監測數據，惟部分地方政府監測數據仍有缺漏，影響監測數據之完整性及正確性，允宜研謀改善…… 甲- 83
- (三) 經濟部工業局為推動智慧顯示產業鏈發展，成立跨域合作聯盟，惟入盟會員逐減，且舉辦跨域媒合活動成案件數偏低、國際拓銷市場單一等情，允宜研謀改善，俾驅動智慧顯示產業轉型及創新升級…… 甲- 85
- (四) 政府為提升行政效率及強化資通安全管理，辦理綠能雲端資料中心計畫，推動以部會為集中之雲端資料中心及整併所屬資訊機房，執行結果已設置 9 座雲端資料中心及整併 2 百餘座資訊機房，惟尚有部分

- 部會未完成所屬機關機房或對外網路整併，暨規劃建置共用性行政系統等，影響資源共享效益，允宜研謀改善…………… 甲- 86
- (五) 政府為提升 5G 產業資通安全，已逐步完成相關資安規範與檢測工具，並成立實驗室協助業者增強資安能量，惟 5G 專頻專網政策執行進度延宕、部分應用示範場域使用之 5G 設備未辦理資安驗測、未將 5G 網路開放架構技術納入資安防護範圍，暨未將技術稽核納入電信業者資安稽核作業等，均影響資安防護完整性，允宜研謀改善…………… 甲- 88
- (六) 原民會於原鄉地區建構愛部落 (i-Tribe) 戶外公用無線 (Wi-Fi) 網路，有助縮短原民部落數位落差，平衡城鄉差距，惟迄 112 年 4 月底止，尚有 122 個原民部落仍待持續規劃辦理；另現有計畫預算已不敷支應 113 年度以後所需無線網路基地臺維運費用，屆時恐有部分部落因缺乏維運經費而終止服務，允宜研謀改善…………… 甲- 94
- (七) 政府辦理民生公共物聯網計畫，以提供民眾智慧城鄉服務及促進物聯網相關產業發展，惟僅 4 項物聯網設備資安標準發布成為國家標準，且民生公共物聯網資料服務平臺現有資料標準文件尚未核定、16 項資料項目未建立資料標準文件；另災害防救資訊系統亦待整合，又補助廠商開發資料應用服務占國際訂單比率僅 3 成等，影響物聯網建置及應用成效，允宜研謀妥處…………… 甲- 96
- (八) 國科會為保持半導體產業持續領先之地位及發展關鍵技術，推動半導體研發相關計畫，惟量子位元技術與國際量子運算進展仍有相當差距，又補助計畫較原訂期程落後近 1 年，允宜研議強化研發能量並加速執行進程，以促進產業發展…………… 甲- 99
- (九) 教育部推動國中小校園數位建設，建構智慧教學及優質學習環境，惟部分市縣學校無線網路傳輸效能仍有不足，偏鄉地區國中小參與 5G 智慧學習計畫比率較一般地區學校低等情，允宜檢討改善…………… 甲-100
- (十) 文化部為加速數位科技與文化內容融合，辦理未來內容原型開發支持等輔導補助計畫及產製推進學程，惟提供輔導期程與補助期程未能配

合，評選期程壓縮獲補助團隊執行期間；另進入商模淬鍊擴散效益未臻理想，允宜研謀改善…………… 甲-105

六、城鄉建設

- (一) 政府於前瞻計畫特別預算編列經費執行城鄉建設計畫，可提升民眾生活環境品質，惟部分計畫預算執行進度落後或完工效益未達計畫目標，而中央主管機關訂定補助計畫之管考規範間有缺乏查核點、管考週期及查核項目等情，不利落實補助案件執行進度與使用效益之考核，亟待檢討改善，以提升計畫執行成效…………… 甲-107
- (二) 營建署補助地方政府辦理提升道路品質計畫，有助於改善都市計畫區街道環境品質，惟全國市區道路仍有逾三分之一路段尚未電纜地下化，超過三分之一道路其人行道淨寬不足最低標準，且其周邊交通事故發生頻繁，部分經執行改善後之路段仍有人行道淨寬不足最低標準之情事，允宜研謀改善…………… 甲-109
- (三) 公路總局辦理提升道路品質建設計畫，以提高行車安全及舒適性，惟補助案件審議評分、工作控制點管制、管考結果公布等作業未臻周延，影響執行成效，亟待研謀改善…………… 甲-113
- (四) 工業局為提高產業用地供給與利用，執行在地型產業園區計畫，惟核定平價園區補助計畫後撤案比率偏高，致地方政府應領取之補助款無須繳還而形同不經濟支出，且執行逾 5 年仍無輔導未登記工廠進駐實績；另核定強化公共設施補助計畫，偏重補助地方政府興建非屬公共設施之標準廠房，或道路刨鋪等非優先項目，未符計畫目標，亟待研謀改善，以提升計畫成效…………… 甲-114
- (五) 經濟部補助市縣政府辦理公有零售市場建築物耐震能力評估及補強重建計畫，有助提升建築物耐震能力及安全性，惟預算實現率偏低，且部分計畫逾完成期限仍有待完成，允宜檢討改善…………… 甲-117
- (六) 史前館為符合現代營運需要，進行部分空間調整與改造，惟工程設計變更專案審查逾契約規定期限及消防安全設備複驗結果，缺失尚未改善，影響計畫開館期程，亟待督促檢討改善…………… 甲-119

- (七) 營建署辦理城鎮風貌及創生環境營造計畫，有助拉近城鄉發展差距，惟補助計畫適用範圍定義模糊，部分人口外流鄉鎮區未被列入補助對象，與達成均衡城鄉發展之目標有間；又公園綠地預計增加面積未臻理想，補助計畫逾 7 成面積集中於既有公園之改善，允宜研謀改善 …… 甲-120
- (八) 國教署為建構舒適合宜學習環境，補助公立高級中等以下學校裝設冷氣，並同步推動設置太陽光電發電創能，惟舊有冷氣規格無法與能源管理系統搭配連結、部分學校超約用電須加收附加費、電費補助款未依指定用途使用、售電回饋金未回饋學校專款專用等情，均待研謀改善 … 甲-123
- (九) 衛福部持續布建社區式服務資源，辦理整建長照衛福據點計畫，惟執行進度長期落後，且諸多案件完工驗收後遲未開辦服務，致補助經費無法發揮效益，允宜研謀改善，以提升計畫執行成效 …… 甲-127
- (十) 原民會辦理部落之心示範點建置補助計畫，核有部分補助計畫執行進度延宕、或實施內容偏離原民部落營造計畫目標、或執行完竣後相關服務提供或設施運用情形，尚乏後續督導考核作為，均待研謀改善 … 甲-131
- (十一) 公路總局補助地方政府興建停車場以改善停車問題，惟部分停車場停車率未達計畫目標，或無轉乘公共運輸停車優惠，或未納入智慧化服務系統及友善性別設計，另有已完工停車場未完成驗收即先行啟用營運、驗收期程逾 90 天等情，允宜檢討研謀改善 …… 甲-133

七、因應少子化友善育兒空間建設

- (一) 社家署補助辦理建構 0-2 歲兒童社區公共托育計畫，有助強化福利服務輸送量能，惟計畫預算執行效率不彰，且地方政府屢於申請補助核定後再予撤案，或已完工案件遲未營運，影響計畫目標之達成，允宜研謀改善，以提升服務據點布建進程 …… 甲-136
- (二) 國教署補助市縣政府新(擴)建公共化幼兒園，營造友善育兒空間，惟部分幼兒園開園後招生率未及 8 成，或未依原計畫開設 2 歲專班，允應督促檢討改進，並持續鼓勵開設 2 歲專班 …… 甲-140

八、食品安全建設

食藥署為提升既有生物性實驗室之檢驗量能，辦理昆陽大樓整建計畫，原規劃配合新建大樓完工後施作，惟未能妥為評估新建大樓執行進度落後對整建案造成之影響，提早因應處理，允宜強化相關應變管理作為，並積極辦理相關作業，俾早日達成計畫目標…………… 甲-142

九、人才培育促進就業建設

- (一) 國發會推動 2030 雙語政策計畫已 2 年餘，惟對於政策核心策略及業務推動內涵尚未凝聚各界共識，且成立專責行政法人未決，另於教育體系外推動友善雙語環境、擴充英語檢測量能、英語數位學習等工作項目對提升國人英語力影響有限，有待強化計畫目標效益…………… 甲-145
- (二) 教育部補助大專校院辦理學生雙語化學習計畫，惟間有受補助學校開課數、授課教師人數及修課人次未增反減，及部分學生英語能力仍有不足，允宜研謀改善並強化計畫考核機制…………… 甲-150
- (三) 國教署補助高級中等以下學校推動雙語教學，提升學生英語溝通與應用能力，惟部分未具備英語基本學力學生，恐加劇學習成就落差；又雙語教學師資間有一般類科教師甄選偏重英語能力、本國師資培育量能不足、偏遠地區外籍師資相對不足等情，均待研謀因應…………… 甲-154
- (四) 國科會辦理年輕學者養成及重點產業高階人才培訓計畫，促使年輕學者獲聘於大專校院，及整合國內學研頂尖人才與研究成果，惟部分計畫學術成果仍未展現，又尚未訂定國際影響力相關評估指標，另未有跨校專利組合運用實績，且人文領域博士留任產業比率待提升，亟待檢討改善，以增進計畫執行成效…………… 甲-157
- (五) 經濟部工業局推動重點產業缺乏之數位人才 iPAS 能力鑑定認證培育機制，有助加速產業人才供應，惟開辦過半數項目僅為初級認證鑑定，且部分項目報考人數偏低，又採認民間鑑定項目尚乏數位技術相關類別認證或未獲企業採納，影響就業者報考意願，允宜研謀改善，以強化產業發展所需專業人才…………… 甲-160

一、整體性意見

政府為振興經濟、帶動整體經濟動能，因應國內外新產業、新技術及新生活趨勢，推動促進轉型之國家前瞻基礎建設，規劃辦理前瞻基礎建設計畫（下稱前瞻計畫），並制定前瞻基礎建設特別條例（下稱前瞻條例），經總統於 106 年 7 月 7 日公布施行。依前瞻條例規定，編列 2 階段之 4 年前瞻計畫，總期程 8 年，經費總額上限為 8,400 億元。行政院爰規劃自 106 年 9 月至 114 年 8 月推動前瞻計畫，內容包括軌道建設、水環境建設、綠能建設、數位建設、城鄉建設、因應少子化友善育兒空間建設、食品安全建設及人才培育促進就業建設等 8 大建設主軸，透過盤點地方建設需求，優先執行配合區域聯合治理之跨縣市建設，藉以促進地方整體發展及區域平衡，提升交通、環境整備、數位、綠能、教育社福等基礎建設水準。經查前瞻計畫第 1 期至第 3 期特別預算整體執行情形，核有下列重要審核意見：

（一） 前瞻計畫第 1 期至第 3 期特別預算保留比率雖均低於 2 成，惟第 1 期及第 2 期特別預算已分別屆期 4 年及 2 年，部分分支計畫仍未執行完竣，又第 3 期特別預算辦理之分支計畫中，逾 6 成未於特別預算執行期間完成，相關執行機關預算執行力仍待加強，允宜督促改善，以提升預算執行率。

截至 111 年底止，行政院依據前瞻條例第 7 條第 1 項規定，已編列 3 期前瞻計畫特別預算，其中第 1 期（106 至 107 年度）、第 2 期（108 至 109 年度）及第 3 期（110 至 111 年度）分別編列 1,070 億 7,084 萬餘元、2,229 億 5,405 萬餘元及 2,298 億 3,046 萬餘元，由總統府、行政院及內政部等 17 個主管機關共計辦理 373 項次分支計畫。執行結果，實現數分別為 1,004 億 4,517 萬餘元、2,070 億 2,607 萬餘元及 1,911 億 1,515 萬餘元，應付保留數分別為 5 億 6,530 萬餘元、77 億 6,871 萬餘元及 352 億 5,382 萬餘元，保留比率分別為 0.53%、3.48% 及 15.34%。各主管機關中，前瞻計畫第 1 期特別預算應付保留數及保留比率最高者分別為經濟部及衛生福利部；第 2 期應付保留數（比率）最高者為衛生福利部；第

3期應付保留數及保留比率最高者分別為交通部、客家委員會及所屬。又查截至111年底止，前瞻計畫第1期特別預算辦理之106項分支計畫中，計有12項尚未執行完竣；第2期辦理之113項分支計畫中，計有32項尚未執行完竣；第3期辦理之154項分支計畫中，計有101項尚未執行完竣，分由總統府、行政院、內政部、教育部、經濟部、交通部、原子能委員會、農業委員會、衛生福利部、環境保護署、文化部及科技部（於111年7月27日改制為國家科學及技術委員會）等12個主管機關辦理。再查前開前瞻計畫各期特別預算尚未執行完竣之分支計畫，仍有部分分支計畫迄111年底止仍無實現數，包括交通部主管辦理之「臺中捷運綠線延伸（大坑及彰化）規劃作業」、「大臺中地區山海線鐵路雙軌高架化建置計畫規劃作業」及「臺南鐵路立體化延伸至永康計畫規劃作業」等3項，於第1期至第3期特別預算均編列計畫經費，惟執行結果均無實現數；及「新竹大車站計畫規劃作業」1項，於第2期及第3期特別預算均編列計畫經費，執行結果亦均無實現數；另於第2期或第3期特別預算編列計畫經費，執行結果無實現數者，計有交通部主管辦理之「恆春觀光鐵道計畫規劃作業」等9項，暨衛生福利部主管辦理之「整建長照衛福據點計畫」及「加速推動地方創生計畫」等2項。顯示前瞻計畫各期特別預算均有尚未執行完竣之分支計畫，其中第3期辦理之分支計畫中，逾6成尚未執行完竣，整體預算執行力仍待加強，經函請行政院督促各分支計畫執行機關針對執行落後原因積極研謀改善，以提升預算執行率。據復：業督促相關主管機關檢討，針對未執行完成或執行力欠佳者，爾後將提早規劃，加強進度管控積極趕辦，或將召開專案管制會議，對進度落後工程辦理現勘，落實品質監控及增加估驗頻率；另交通部及衛生福利部亦已就迄無實現數之分支計畫，詳予檢討及研擬因應改善措施。

（二） 地方政府配合編列前瞻計畫自籌經費，有助計畫之推動，惟預算執行情形未如預期，允宜督促加強控管，俾提升執行效能，發揮計畫效益。

行政院依據前瞻條例第 7 條第 1 項規定，編列前瞻計畫第 1 期、第 2 期及第 3 期特別預算，執行期間分別為 106 至 107 年度、108 至 109 年度及 110 至 111 年度；同條例第 10 條規定，由主管機關專案列管及考核所列計畫之執行。又中央對直轄市及縣（市）政府補助辦法第 14 條第 2 項規定，直轄市、縣（市）政府執行補助計畫時，如有未依中央政府各主管機關規定編列或撥付應分擔款，或執行績效不佳等情形者，各該主管機關得縮減或取消補助；同辦法第 19 條第 1 款規定，中央政府各機關應依各項計畫實際經費需求或發包金額與執行進度及地方分擔款支用情形核實撥款。按前瞻計畫各主管機關所訂各類建設計畫補助作業內容，均訂有地方政府須自籌經費之比率，查中央各主管機關查填前瞻計畫特別預算補助地方政府計畫核定及執行情形調查表列載，截至 111 年底止，中央各主管機關核定計畫之總經費計 9,900 億 7,152 萬餘元，其中須由地方政府自籌經費計 4,542 億 2,950 萬餘元，約占 45.88%，各市縣配合第 1 期特別預算編列自籌經費計 306 億 3,677 萬餘元，累計執行數 273 億 1,565 萬餘元，執行率 89.16%，其中臺南市等 6 個市縣執行率達 50%而未及 80%；配合第 2 期特別預算編列自籌經費計 547 億 2,626 萬餘元，累計執行數 461 億 9,273 萬餘元，執行率 84.41%，其中臺中市等 14 個市縣執行率達 50%而未及 80%；配合第 3 期特別預算編列自籌經費計 660 億 4,978 萬餘元，累計執行數 429 億 9,520 萬餘元，執行率 65.10%，其中臺北市等 13 個市縣執行率未及 50%，臺南市等 6 個市縣執行率達 50%而未及 80%（表 1-1）。綜上，截至 111 年底止，第 1 期特別預算已執行 5 年餘，平均執行率 89.16%，惟仍有臺南市等 6 個市縣自籌經費執行率未達 80%；第 2 期特別預算已執行 3 年餘，平均執行率 84.41%，仍有臺中市等 14 個市縣自籌經費執行率未達 80%；第 3 期特別預算平均執行率 65.10%，計有臺北市等 19 個市縣自籌經費執行率未達 80%，且臺南市、南投縣、雲林縣、嘉義縣、澎湖縣、金門縣等 6 個市縣各期執行率均未達 80%，顯示部分市縣執行率長期偏低，相關計畫實際執行進度

不如預期，經函請行政院督促各主管機關加強列管及考核市縣政府前瞻計畫特別預算自籌經費辦理情形，俾提升地方政府執行效能，發揮前瞻計畫預期效益。據復：各主管機關將加強輔導及控管，督促地方政府依計畫期程加速辦理，提升經費執行率。

表 1-1 111 年底前瞻計畫第 1 期至第 3 期特別預算補助地方政府計畫地方政府自籌經費預算編列及執行情形

單位：新臺幣百萬元、%

市縣別	第 1 期特別預算			第 2 期特別預算			第 3 期特別預算		
	累計編列數	累計執行數	執行率	累計編列數	累計執行數	執行率	累計編列數	累計執行數	執行率
合計	30,636	27,315	89.16	54,726	46,192	84.41	66,049	42,995	65.10
臺北市	860	813	94.56	3,644	3,588	98.45	13,387	6,127	45.77
新北市	8,885	8,645	97.29	13,085	12,787	97.72	23,970	19,817	82.67
桃園市	3,951	3,841	97.24	8,674	7,849	90.49	7,675	6,748	87.92
臺中市	4,309	3,884	90.14	4,905	3,530	71.98	2,063	954	46.26
臺南市	2,713	2,103	77.51	3,696	2,632	71.22	1,414	744	52.63
高雄市	2,316	1,890	81.62	3,418	3,172	92.79	4,860	3,491	71.84
基隆市	340	310	91.00	1,238	916	73.99	390	129	33.14
宜蘭縣	602	533	88.67	852	734	86.23	889	640	72.01
新竹縣	410	367	89.43	1,828	1,064	58.23	977	344	35.25
新竹市	329	293	89.11	1,591	1,326	83.35	1,257	156	12.43
苗栗縣	447	413	92.28	708	564	79.66	1,104	295	26.77
彰化縣	799	688	86.17	1,533	912	59.52	1,295	776	59.93
南投縣	478	297	62.07	562	413	73.54	618	304	49.24
雲林縣	812	645	79.45	1,403	1,031	73.51	1,601	525	32.79
嘉義縣	690	451	65.34	2,116	1,455	68.75	918	372	40.52
嘉義市	320	295	92.22	825	431	52.32	514	110	21.44
屏東縣	1,197	976	81.60	2,942	2,350	79.88	769	426	55.44
花蓮縣	339	300	88.50	470	445	94.68	277	121	43.97
臺東縣	164	142	86.39	370	355	95.94	493	283	57.54
澎湖縣	149	106	71.45	255	173	67.87	520	258	49.73
金門縣	410	214	52.19	305	236	77.38	785	148	18.94
連江縣	107	100	93.23	295	218	73.94	262	216	82.35

註：1. 累計編列數含截至 111 年底止已納入年度預算金額、經議會同意墊付支應金額、以後年度補辦預算及公所等其他受補助單位自籌款等。

2. 累計執行數含實現數、暫（預）付數、墊付款等，以會計帳上已支付者為限，不含應付未付數。

3. 資料來源：整理自各市縣政府提供資料。

（三） 地方政府執行前瞻計畫，完善地方基礎設施，惟自籌經費龐鉅，加重各市縣財政負擔，又部分市縣計畫之評估、執行與管控未盡周延，或營運與使用效益欠佳，允宜督促各主管機關加強督考地方政府計畫規劃、財源籌措與推動執行情形，以穩健財政及發揮計畫效益。

前瞻條例第4條規定，建設項目分為軌道建設、水環境建設、綠能建設、數位建設、城鄉建設、因應少子化友善育兒空間建設、食品安全建設及人才培育促進就業建設等8類，由中央負責各項計畫之研擬、預算編列及推動，地方政府則因應地方發展需求，爭取前瞻計畫特別預算補助各項重要建設經費並負責執行，及依預算程序配合編列相關分擔款。截至111年底止，中央各主管機關核定計畫總經費計9,900億7,152萬餘元，核定補助總數5,358億4,202萬餘元，累計補助金額2,757億5,094萬餘元，累計執行數2,712億9,281萬餘元（表1-2），另須由地方政府自籌經費計4,542億2,950萬餘元，約占45.88%，相關計畫經費龐鉅，地方政府配合第1期至第3期特別預算所編列之自籌經費，核有逐期增加趨勢，且編列預算已達1,514億1,282萬餘元，惟僅占中央核定自籌經費之33.33%，尚有鉅額經

表1-2 111年底前瞻計畫第1期至第3期特別預算補助地方政府經費執行情形

單位：新臺幣百萬元

市縣別	核定計畫 總經費	核定補助 總數	地方 自籌款	第1期特別預算		第2期特別預算		第3期特別預算	
				補助金額	執行數	補助金額	執行數	補助金額	執行數
合計	990,071	535,842	454,229	51,092	49,711	114,396	112,090	110,262	109,490
臺北市	94,376	18,413	75,963	632	608	1,651	1,646	3,065	3,049
新北市	234,309	92,749	141,559	5,619	5,598	13,315	13,159	14,409	14,390
桃園市	169,480	74,826	94,653	6,072	5,994	12,147	11,945	14,744	14,720
臺中市	36,513	22,831	13,681	4,101	4,047	7,560	7,147	6,803	6,753
臺南市	39,985	29,496	10,489	4,067	3,971	8,740	8,612	8,822	8,734
高雄市	207,566	126,556	81,009	5,688	5,639	11,016	10,857	10,163	10,091
基隆市	8,550	6,533	2,017	805	770	2,758	2,711	1,472	1,455
宜蘭縣	13,088	10,581	2,506	1,873	1,828	4,287	4,089	3,197	3,177
新竹縣	12,602	9,320	3,282	1,580	1,557	3,230	3,181	3,014	2,999
新竹市	9,468	6,735	2,732	1,225	1,205	3,067	3,027	1,498	1,483
苗栗縣	13,327	11,402	1,925	2,167	2,144	3,866	3,812	3,102	3,082
彰化縣	21,210	17,504	3,705	2,552	2,428	4,624	4,476	6,594	6,509
南投縣	9,531	8,051	1,480	1,112	1,052	2,821	2,694	3,039	2,999
雲林縣	23,944	20,362	3,582	2,876	2,412	7,014	6,912	5,767	5,751
嘉義縣	27,392	24,369	3,023	3,129	3,076	7,725	7,609	7,748	7,722
嘉義市	4,983	3,095	1,888	414	393	964	941	739	734
屏東縣	26,731	22,203	4,528	2,992	2,914	8,223	8,079	7,130	6,953
花蓮縣	8,345	7,219	1,125	1,029	1,014	3,647	3,588	1,816	1,804
臺東縣	8,746	7,594	1,152	1,087	1,051	2,899	2,856	2,552	2,526
澎湖縣	6,259	5,008	1,251	563	554	1,656	1,636	1,569	1,556
金門縣	7,126	5,396	1,730	704	660	1,266	1,224	1,174	1,160
連江縣	6,529	5,590	939	790	785	1,910	1,875	1,835	1,834

註：1. 執行數包含實現數及應付保留數。

2. 資料來源：整理自中央各主管機關提供資料。

費須於以後年度賡續籌編，均面臨兼顧地方建設需求與財政穩健發展之挑戰；各市縣於既定且有限之預算資源下，為籌編分擔款，將排擠其他計畫財源之籌措，影響地方重要施政計畫之推展，倘未來或有給付責任金額龐鉅，相關計畫之自償性財源又無法如期如數實現，整體財務風險更加難以管控。另各地方政府於110至111年度推動前瞻計畫執行情形，經本部各地方審計處室調查結果，核有：1. 自籌經費編列情形：部分市縣籌措鉅額配合款，加重財政負擔，或因自籌財源逐年減少、營建物價逐年上漲、興建成本遞增等情，配合款籌措不易，增加整體財務風險；辦理開發在地型產業園區計畫因財源困絀而縮減開發範圍，或辦理水與安全計畫漏列水系調查經費致終止辦理，或推動資安基礎建設計畫後續缺乏維護經費而中斷資安服務，或辦理公共服務據點整備計畫未妥籌經費辦理建築物重建與補強。2. 規劃評估作業情形：部分市縣於工程決標後始補辦整體規劃及可行性評估，或事前規劃未盡周延；未研訂量化指標致無法評估計畫預期效益，或先期作業欠缺縝密規劃及覈實評估，或未評估用地取得可行性。3. 執行與管控情形：部分市縣採購案件之規劃、招標、履約及驗收等作業有欠周延；計畫推動與進度管控機制未臻健全，致執行進度落後，竣工期程延宕。4. 營運與效益達成情形：部分市縣自償性收入實現情形未如預期，或運量不足連年虧損，不利永續經營；未依規定落實資通安全健診，或未辦理資通安全應辦事項及稽核所屬實施情形，或部分資訊系統未納入資通安全維護計畫，或區域聯防涵蓋範圍未達目標值；辦理開發在地型產業園區計畫，園區收入難以達成收支平衡，或竣工後閒置，或設備未完功能測試，或未招商營運。5. 計畫中途停止執行或有不經濟支出情形：部分市縣未落實建築物結構現況調查，或未具正當理由終止契約，或已完成之設計成果擱置未用，或部分計畫未及於執行期限內完成等，衍生計畫中途停止、撤案或不經濟支出等情事。經函請行政院督促各主管機關衡酌地方政府財政狀況，適量核定補助計畫及經費，並加強審核所提計畫之可行性與目標效益之合理性，強化執行情形之督考機制，及追蹤各項計畫目標與效益達成情形。據復：各主管機關已將地方財源籌措之規劃納入補助計畫審查重點，管考其納編預算及執行情形，以提高計畫可行性及效益。

(四) 現行前瞻計畫僅定期就執行中之分支計畫進行績效管考作業，未針對執行完竣分支計畫之後續營運及效益建立評估機制，行政院雖訂定相關規定，就執行完竣之中長程計畫進行總結評估報告審查及營運評估，惟前瞻計畫仍有部分總結評估報告未經審查，或因非屬公共建設無須辦理後續營運或效益評估，允宜研謀改善，以有效考核前瞻計畫執行成效。

截至 111 年底止，前瞻計畫第 1 期至第 3 期特別預算各中央主管機關共計辦理 373 項次分支計畫，其中第 1 期至第 3 期均無應付保留數者計 41 項（不含辦理規劃作業之分支計畫）。經查各分支計畫之績效管考作業，係執行機關依前瞻條例規定，每年擬具分支計畫年度執行進度及績效報告（下稱績效報告）陳報立法院，另依前瞻績效管考準則規定，針對執行中之分支計畫按月（季、年）追蹤及檢討推動情形等，惟有關分支計畫執行完竣之後續營運及效益評估，除執行機關依前瞻條例第 9 條第 2 項規定，於分支計畫執行完竣後擬具總結評估報告，陳報立法院外，尚無相關規範或機制。另依「行政院所屬各機關中長程個案計畫編審要點（下稱中長程計畫編審要點）」規定，中長程個案計畫（下稱中長程計畫）係指期程 2 年以上，並依據行政院施政方針等所擬訂者，包含社會發展、公共建設及科技發展等 3 大類別；又中長程計畫執行完竣後，各機關應擬具總結評估報告，送核定機關備查。國家發展委員會（下稱國發會）爰依前開規定於 109 年 7 月訂定「行政院所屬各機關中長程個案計畫總結評估報告備查作業流程－公共建設計畫暨社會發展計畫」，依該作業流程規定，國發會應於中長程計畫屆期年度（下稱 D 年度）之次年度（D+1 年度）1 月底前預選應辦總結評估之計畫，經各中央主管機關增刪後定為待評估計畫，其中中長程計畫屬行政院核定者，中央主管機關應於 D+1 年度 6 月 20 日前將總結評估報告函報行政院，由該院交議國發會審查，國發會再將審查結果簽陳該院備查。據國發會統計截至 111 年底止，108 至 110 年度行政院核定屆期中長程計畫總結評估報告之審查結果，合計審查（含不予審查）168 項中長程計畫之總結評估報告，查上開前瞻計畫無應付保留數之 41 項分支計畫，僅 12 項分支計畫之總結評估報告經國發會審查，並經行政院同意備查，按前瞻計畫之分支計畫因執行期間多為 2 年以上，屬中長程計畫，須經行政院核定後執行，又依前瞻條例第 9 條第 2

項規定，執行機關應於分支計畫執行完竣後擬具總結評估報告，惟截至 111 年底止，上開 41 項分支計畫中，仍有 29 項係因不適用中長程計畫編審要點相關規定，或因未經國發會及中央主管機關列為待評估計畫，致其總結評估報告未經國發會審查。又依中長程計畫編審要點規定，中長程計畫屬公共建設者（下稱中長程公共建設計畫），各執行機關應於營運期間辦理營運評估作業，作為後續制度檢討修正之參考。國發會爰於 110 年 9 月訂定「行政院所屬各機關公共建設計畫營運評估作業原則（下稱公共建設計畫營運評估作業原則）」，依該作業準則規定，中長程公共建設計畫之總結評估報告業於 D+1 年度經行政院備查者，為追蹤營運情形及效益，國發會應於 D+2 年度 7 月 31 日前將待評估計畫通知中央主管機關。查公共建設計畫營運評估作業原則規範中長程公共建設計畫須辦理營運評估之條件，除其總結評估報告須於 D+1 年度經行政院備查外，係由中央主管機關於 D+2 年度 6 月底前擇定應辦理營運評估之中長程公共建設計畫提送國發會，該會雖得視計畫之重要性或營運期間狀況，指定應辦理營運評估之計畫列為待評估計畫，惟仍非全部之中長程公共建設計畫均須辦理營運評估。又查上開 41 項分支計畫中，截至 109 年底止，已無應付保留數者計 24 項，惟僅「高鐵左營站轉乘臺鐵至屏東地區服務優化計畫」及「臺中港離岸風電產業專區」等 2 項分支計畫，經國發會列為須辦理營運評估之中長程公共建設計畫。顯示中長程計畫僅屬公共建設者須辦理營運評估，且非所有中長程公共建設計畫均須辦理，按前瞻計畫各項分支計畫非均屬公共建設，尚涵括人才培育或補助型等分支計畫，現行機制尚無法於前瞻計畫各項分支計畫執行完竣後，針對其後續營運或效益進行全面性之評估，經函請行政院查明已執行完竣分支計畫之總結評估報告未經國發會審查原因，並研議針對前瞻計畫建立各項分支計畫執行完竣後之後續營運及效益評估機制，以有效考核前瞻計畫執行成效。據復：前瞻計畫於執行期間、完工營運等階段，國發會得依中長程計畫編審要點規定，就分支計畫擇案適時辦理各項評估之複評作業；另針對部分機關所訂補助管考規範未明定查核項目、計畫執行之查核點及管考週期等，該會嗣後將於各機關訂定或修正相關補助執行要點報行政院備查時，請前瞻計畫之中央主管機關落實依中央對直轄市及縣（市）政府補助辦法規定辦理。

(五) 國家發展委員會審議通過經濟部修正設置平價產業園區及強化地方工業區公共設施補助方案，擴大預算規模並延長執行期限，惟間有方案之累計預期效益目標值未增反減，且下修以前年度已執行之目標值，或同意工業局將所屬工業區自辦工程納入補助方案預算，致排擠可供地方政府使用之補助額度，又部分績效指標無法與計畫主要目標相扣合，亟待強化前瞻計畫之修正審議及管考機制。

經濟部配合政府推動「前瞻基礎建設計畫—城鄉建設」政策，於106年7月經行政院核定「前瞻基礎建設計畫—城鄉建設開發在地型產業園區計畫」，經濟部工業局（下稱工業局）辦理「強化地方工業區公共設施補助方案設置平價產業園區補助方案」及「設置平價產業園區補助方案」2項分項計畫，總計畫經費135億元（預估強化地方工業區公共設施方案補助經費90億元、設置平價產業園區方案補助經費45億元），期透過補助地方政府所需經費，提升其既有產業土地利用效率及增加產業用地有效供給。嗣經濟部為擴大政策效益，並配合前瞻特別預算新增110至114年度之經費分配，辦理第3次計畫修正，並經行政院核定，期程隨延至114年8月底止。截至111年底止，已編列前瞻計畫第1期至第3期特別預算133億1,109萬餘元，執行結果，累計實現數115億9,253萬餘元，執行率87.09%。經查執行情形，核有下列事項：

1. 國家發展委員會109年間審議通過，修正經濟部設置平價產業園區補助方案，除擴大原預算規模外，並延長執行期限，惟未明確列載個別方案之補助經費規模，肇致預算執行情形缺乏考核之準據，又累計預期效益目標值未增反減，且下修以前年度已執行之目標值，開發完成之產業園區，亦未有廠商進駐設廠之實績，然經濟部卻於本計畫110年度之績效報告臚列豐碩成果：工業局於前瞻特別預算辦理平價產業園區方案，依據109年9月修正計畫所列執行期程自106年9月至114年8月，總經費包含強化地方工業區公共設施補助方案，合計165億餘元（未分別列載個別方案之補助經費規模），主要用於補助地方政府辦理園區調查規劃及申請設置費用、環境影響評估及環境監測費用、工程設計、監造及開發費用，並由經濟部辦理全國閒置產業用地清查媒合及資訊平臺建置作業。設置平價產業

園區補助方案列載預計效益可提供產業用地面積達 105 公頃，預計可增加 420 億元產值，就業人口 10,500 人，藉以形塑產業治理、環境高值、永續管理之在地化產業發展。惟查「開發在地型產業園區計畫」106 年 7 月行政院核定版及後續 107 年 7 月及 12 月 2 次修正計畫，均以前瞻特別預算第 1 及 2 期時程作規劃，執行期程自 106 年 9 月至 110 年 8 月止，預期效益均為可提供 128 公頃產業用地面積，預計可增加 512 億元產值及就業人口 12,800 人。工業局因應前瞻計畫第 3 期特別預算之編列，於 109 年 9 月修正開發在地型產業園區計畫，將強化地方工業區公共設施補助方案及設置平價產業園區補助方案之執行期程由 4 年（106 年 9 月至 110 年 8 月）展延為 8 年（106 年 9 月至 114 年 8 月），計畫經費由 107 年 12 月修正核定版之 126 億元擴增至 165 億餘元，計畫執行期間倍增、經費增加 39 億元，其預期目標卻減少輔導設廠面積 23 公頃、產值 92 億元及就業人口 2,300 人，甚至滾動調整下修已執行年度（106 至 109 年度）之目標值，又未明確列載個別方案之補助經費規模，致預算執行情形缺乏考核之準據。另工業局辦理設置平價產業園區補助方案執行情形，據經濟部 111 年 1 月出版之開發在地型產業園區績效報告列載：累計至 110 年「設置平價產業園區補助方案輔導設廠面積」目標值 78 公頃，實際完成 105 公頃，已提前達成全期總目標（105 公頃），增加產值 2,419 億餘元，亦已超逾全期目標值 420 億元，約為 576.14%；增加就業人口數 51,151 人，為全期目標值 10,500 人之 487.15%。惟據工業局提供截至 111 年 8 月補助之設置平價產業園區補助方案相關管考資料，僅有新竹縣國際 AI 智慧園區甫於 110 年底完成開發，且新竹縣政府與 4 家廠商僅係簽訂設定地上權契約，尚未有廠商完成廠房興建之實績，且「開發在地型產業園區計畫」經國家發展委員會依「公共建設計畫審議、預警及退場機制」評估風險程度結果，列為高風險（紅燈）計畫，另有新竹縣芎林鄉五華工業區設置編定申請變更計畫、彰化縣彰濱離岸風電維運基地計畫、南投縣草屯手工智慧產業園區計畫、高雄市和發產業園區新創基地計畫、仁武產業園區計畫等 5 處園區或基地完成報編程序或規劃，相關工程仍在進行中，尚無產業

用地可供設廠，績效報告卻臚列豐碩成果已大幅超前達成全期目標，顯未覈實揭露計畫執行成效，經函請國家發展委員會研謀改善。

2. 經濟部為擴大政策效益，辦理該計畫之修正，於第 2 期前瞻計畫將工業局自辦工程納列於強化地方工業區公共設施補助方案中，耗用補助預算 17 億餘元，除虛增計畫預算執行率外，實已排擠可供地方政府使用之補助額度，且工業局所屬工業區自辦工程無助達成在地型產業園區「提高廠商設廠意願」之目標，又所訂方案績效指標無法與在地型產業園區計畫主要目標相扣合，均難達成補助方案之預期綜效，計畫修正之妥適性有待檢討：依據工業局補助地方政府強化地方工業區公共設施及設置平價產業園區作業要點第 2 點規定，強化地方工業區公共設施補助方案之申請單位為直轄市、縣（市）政府；同要點第 5.1 點規定，該方案以依廢止前獎勵投資條例或廢止前促進產業升級條例核定編定完成達 15 年以上之工業區，且由直轄市、縣（市）政府管轄者，為優先補助對象。工業局擬藉由強化地方工業區公共設施補助方案之推動，帶動地方既有工業區土地之利用效率與廠商進駐率。經查截至 111 年 8 月底止，工業局辦理強化地方工業區公共設施補助方案之累計實支金額計 70 億 5,846 萬餘元，其中除補助地方政府辦理地方工業區公共設施強化案件計 97 件、累計實支金額 53 億 4,919 萬餘元外，亦支應工業局辦理所轄工業區公共設施改善工程計 90 件、累計實支金額 17 億 897 萬餘元（第 2 期實支 15 億 2,441 萬餘元、第 3 期截至 111 年 8 月底止實支 1 億 8,455 萬餘元）。據說明主要係考量該局所轄工業區占全國工業區面積達 52%，其設施使用年限已久，或多老舊，且相關公共設施如聯外道路、排水系統等多具跨域特性，相關建設須予以整合、統籌執行，復因地方政府自籌款編列難以整合協助支應，致此類型案件無法適度滿足，爰於 107 年 7 月辦理在地型產業園區計畫第 1 次修正計畫時，將工業局所轄自辦工程納入強化地方工業區公共設施補助方案之預算適用範圍，以擴大政策效益，同時解決工業局所轄工業區公共設施長期不足，影響園區營運效能之問題。惟查工業局所轄產業園區周邊相關公共設施之興建、維護或改善，屬該

局產業園區開發管理基金應辦理事項，理當本財務自給自足原則，設法於基金內辦理，卻辦理計畫修正，於前瞻計畫中納入原須編列於該基金預算支出之相關計畫，排擠可供補助地方政府額度，且工業局管轄之工業區，其產業用地多已出售完畢，除少數因設置光電設施致仍未興建廠房外，鮮少因土地使用效能偏低情事，挹注補助經費強化公共設施，尚難再提高廠商設廠意願。另依據在地型產業園區計畫(109年9月修正核定本)二、計畫目標及績效指標列載，分項計畫中強化地方工業區公共設施補助方案之「主要計畫目標」為：(1) 提升既有工業區公共設施服務水準；(2) 提高廠商設廠意願。又其方案效益指標係透過本方案補助增設污水處理設備及相關公共設施，以提升公共設施服務水準，並改善園區空間規劃與建築設計，使其符合不同性別使用者之需求，因此其效益指標即為該補助公共設施服務範圍，並由該範圍內之既有廠商產值估算對於產業發展之助益，預計 106 至 114 年度，可達到提高 25 處既有工業區之公共設施服務水準，進而提升 2,200 家廠商服務之具體目標值。截至 110 年底止，該方案強化公共設施服務水準之既有工業區累計 81 處、提升既有廠商公共設施服務水準家數 8,824 家，雖已達成方案全期目標值，惟「提高廠商設廠意願」之主要目標量化效益卻付之闕如，實難以彰顯方案預期綜效，經函請國家發展委員會研謀改善。

(六) 前瞻計畫至 111 年底止已執行 3 期特別預算，惟仍有部分計畫效益達成情形未如預期，允宜持續督促相關執行機關研謀改善對策，以提升前瞻計畫之執行成效。

前瞻計畫第 1 期至第 3 期特別預算合計 5,598 億 5,536 萬餘元，共計辦理 373 項次分支計畫，截至 111 年底止，實現數合計 4,985 億 8,640 萬餘元。經查部分分支計畫執行情形，核有：1. 環境保護署辦理「環境品質感測物聯網發展布建及執法應用計畫」及「智聯網—跨世代環境治理計畫」，及併同科技部（於 111 年 7 月 27 日改制為國家科學及技術委員會）核定辦理「新世代污染鑑識及感測技術開發計畫」等，實際布建智慧化感測之水質感測器占計畫目標比率僅 6 成餘，又 8 成餘之固定式水質感測器布建未滿 3 年即取消租用，且移動式及手持式水質感測器僅 2

成餘持續運作蒐集監測數據，均不利達成環境品質感測物聯網建置成效，另陸續移撥移動式及手持式水質感測器，供地方政府作為輔助稽查或環境教育使用，惟囿於維運經費龐鉅或使用意願不高，致 2 成移動式及 7 成手持式水質感測器遺失、毀損或暫停運作，嚴重影響 IoT 平臺建置成效；2. 客家委員會推動「客家浪漫臺三線計畫」，補助桃園市等 4 個市縣政府辦理相關計畫，惟計畫執行前，未落實審查各市縣政府計畫提案階段填報之預期達成量（質）化指標、未依規劃進行跨部會合作交流，妥為分配補助資源，另計畫執行完竣後，量化績效指標達成值虛增、創造產值效益未明、客家文化深度旅遊及提供藝術工作者進駐等計畫目標及質化績效指標未能達成、補助計畫完工後續未妥善開放使用及管理維護等，減損計畫預期綜效；3. 行政院辦理「強化政府基層機關資安防護及區域聯防計畫」，規劃欠缺細緻周延之影響評估即補助，致建構區域二線資安聯防監控中心（SOC）機制潛存難以長期穩定運作之固有風險，終因促進區域聯防成效難以彰顯，建議各直轄市政府停止維運，投入經費未達建構效益，又事前未審酌實務情況，妥適研謀配套措施及訂定適切績效考核機制，肇致區域電腦緊急應變中心（下稱 CERT）機制運作結果，間有區域資安事件協處服務皆用於主政直轄市政府本身之資安事件，及部分區域建置資安事件通報平臺不具經濟效益，且補助經費挹注之產學合作等計畫屆期後多未持續推動，未能發揮以區域 CERT 之計畫長期效益；4. 衛生福利部社會及家庭署補助地方政府辦理「建構 0—2 歲兒童社區公共托育計畫」，其督導作業未具實效，肇致整體計畫預算執行效率不彰，且諸多經核定補助布建服務據點案件執行進度長期落後，影響計畫預期效益之達成，又地方政府申請補助案件經該署審查及核定後，仍屢有撤案情事，凸顯地方政府擬訂申請補助計畫未臻嚴謹，該署之審查功能亦未盡發揮，影響原定計畫目標之達成，且部分地方政府執行補助案件，或因裝修工程未配合主體工程辦理，或因未先確認布建據點需求即申請補助，或因未妥適辦理建築物防火避難設施與設備改善作業，致驗收後遲未能啟用提供服務等，影響各據點提供服務之期程；5. 高雄市政府辦理經濟部中小企業處補助之「旗糖創新博覽園區場域改造及經營管理情形」，先期作業欠缺縝密規劃及覈實評估，亦未落實計畫成本效益分析即啟動計畫，致執行過程屢生變數，計畫一再更迭並大幅增加經費，耽延預定營運期程，終因財源困絀而縮減開發範圍，未能發揮計畫預期綜效，

另園區營運財務綜合分析結果達成財務收支平衡至少需歷時 27 年，雖配合開發期程分階段辦理招商行銷作業，惟歷時 5 年餘，多數房地仍處閒置狀態，難達成園區財務平衡、永續經營及均衡城鄉發展之目標；6. 臺南市政府推動「赤崁文化園區改造工程計畫」，分別於 107 及 108 年度獲文化部及交通部公路總局核定補助興建旅客服務中心及地下停車場，惟於先期作業階段已知用地下方疑有清代臺灣縣署等遺構，卻未詳加評估與通盤考量其對整體計畫之影響，即推動計畫，又工程設計前之遺構試掘調查範圍未盡周延，且未審慎因應相關單位之預警建議，即委外設計並發包工程，致後續須先處理大規模地下遺構，延誤整體計畫執行期程，加以工程設計作業延宕，並遭文化部取消旅客服務中心之工程補助款 3,318 萬元，肇致交通部公路總局耗資鉅額補助經費興建地下停車場，延宕多時未能完工，補助計畫效益無法發揮；7. 高雄市政府辦理原住民族委員會補助「部落之心示範點建置補助計畫—高雄市原住民故事館整修工程」，委託資格不符規定之廠商辦理技術服務，致終止契約，須重新委外設計，又未督促相關廠商針對室內裝修及消防安全設備主管機關意見及問題癥結研謀妥處，一再延宕計畫執行進度，復未妥謀地下水滲入地下室之因應措施，致重要設施損壞，且未積極籌措經費辦理修繕工作，故事館整修進度較原計畫完成時程延遲逾 3 年 6 個月仍未能啟用，計畫效益迄未能實現，另高雄市政府未正視原住民故事館建物耐震能力情況，刪除原規劃辦理之建築結構安全檢測項目，致已完成裝修之建物仍潛存公共安全風險隱憂，又部分購置設（備）施圍於封館未曾啟用，造成閒置，無法發揮應有財物效益；8. 嘉義縣政府辦理經濟部中小企業處補助「推動城鄉特色產業園區發展計畫—嘉義縣蔗埕冰樂園計畫」，未確實評估成本效益及可行性程度，即租賃倉庫房地，又招商政策反覆，致計畫因欠缺投資效益，逾原訂完成招商期限 4 年仍招商未果，除延宕後續啟用營運期程外，並增加鉅額土地租金之不經濟支出，另未妥為擬定投標廠商資格及水、電工程預算，造成多次流標，又未能審慎評估空間營造工程採購發包策略，較計畫核定預定發包日延遲近 2 年始決標，延宕招商作業及行銷活動推廣期程，且後續營運招商未果，肇致已投入公帑建置之公共設施封閉未使用，未能發揮財物效能及達成計畫目標等情事。經函請持續督促相關執行機關研謀改善對策，以提升前瞻計畫之執行成效。據復：業督促相關執行機關或補助機關檢討研提改善措施。

二、軌道建設

政府為因應綠色交通運輸趨勢，考量國內偏鄉交通不便、私人運具持有比例偏高及公共運輸量提升已達瓶頸等課題，將軌道建設納入前瞻基礎建設計畫（下稱前瞻計畫），就全國鐵路網之建置，包括骨幹、城際、都會內鐵道建設做全面性規劃，以打造友善無縫、具產業機會、安全可靠、悠遊易行、永續營運及觀光魅力之運輸服務。前瞻計畫第 1 期至第 3 期軌道建設共計辦理 50 項分支計畫，特別預算共編列 983 億 8,497 萬餘元（第 1 期 165 億 6,657 萬餘元；第 2 期 416 億 2,043 萬餘元；第 3 期 401 億 9,796 萬餘元），並依「高鐵臺鐵連結成網」、「臺鐵升級及改善東部服務」、「鐵路立體化或通勤提速」、「都市推捷運」、「中南部觀光鐵路」及「軌道建設規劃作業」等 6 大主軸推動，分由交通部、農業委員會等 2 個主管機關執行。截至 111 年底止，部分計畫已完成，包括：淡海輕軌運輸系統第一期路網綠山線及藍海線通車營運，串聯淡水地區觀光景點，改善淡海新市鎮聯外交通問題；臺鐵成功追分段完成雙軌化通車切換，強化臺中山城與沿海區域之聯繫；南迴鐵路臺東潮州段電氣化全線通車，高雄至臺東間可縮短行車時間 27 分鐘、高雄至花蓮間可縮短行車時間 39 分鐘；臺鐵第四代票務系統上線，提供 QR Code 無紙化票證服務、新版旅客訂票 APP「台鐵 e 訂通」及智慧劃座等功能，提供通勤旅客舒適、友善與便捷之軌道運輸優質服務；臺南市區鐵路地下化第 C213 標四維地下道於 111 年 12 月 26 日通車，C214 標南臺南站軌道層主體結構於 111 年 12 月 29 日完成，鐵路地下化完工後，可改善市容景觀，提升都市土地利用價值；安坑輕軌全線列車已於 111 年 11 月 7 日完成穩定性測試，並於 112 年 2 月 10 日通車，有效提高新店、安坑地區運輸旅運需求，並活絡地方發展。經查軌道建設計畫辦理情形，核有下列重要審核意見：

(一) 政府推動前瞻軌道建設計畫期帶動整體經濟動能，惟第 3 期特別預算實現率僅 65.91%，其中 10 項計畫甚無實現數，另補助地方計畫預算執行情形亦未盡理想，允宜督促落實計畫預算編列，並強化規劃及履約管理等相關作業。

前瞻計畫第 1 期至第 3 期特別預算軌道建設共計辦理 50 項分支計畫，編列預算數 983 億 8,497 萬餘元，截至 111 年底止，累計實現數 817 億 2,728 萬餘元，實現率 83.07% (表 2-1)。經查第 1、2 期實現率分別為 99.25% 及 93.20%，惟第 3 期實現率僅 65.91% (應付保留數高達 127 億 3,331 萬餘元)，32 項分支計畫有 21 項實現率未達 80%，其中「鐵路立體化或通勤提速」項下新竹大車站計畫；「都市推捷運」項下桃園都會區大眾捷運系統航空城捷運線(綠線)G01 站延伸至中壢火車站暨其土地整合發展計畫、新竹輕軌紅線建設計畫、臺中捷運藍線建設計畫、基隆南港間通勤軌道建設計畫；「軌道建設規劃作業」項下新竹大車站計畫規劃作業、臺南鐵路立體化延伸至永康計畫規劃作業、大臺中地區山海線鐵路雙軌高架化建置計畫規劃作業、臺南市先進運輸系統(藍線、綠線、紅線)規劃作業、臺中捷運綠線延伸彰化規劃作業等 10 項甚無實現數，主要係可行性研究未經行政院核定，所編建設經費無法動支，或委外辦理綜合規劃作業無廠商投標、多次流標，及規劃(審查)進度未如預期等所致。另前瞻計畫第 1 期至第 3 期特別預算實際核定補助地方政府計畫經費計 308 億 4,807 萬餘元，截至 111 年底止，累計實現數 219 億 348 萬餘元，實現率僅 71%，實現率最低者依次為臺中市政府 7.02%、新竹市政府 19.21%、臺南市政府 22.83% (表 2-2)，補助地方計畫預算執行情形亦未盡理想等情事，經函請交通部督促落實計畫預算編列，並強化規劃及履約管理等相關作業。據復：將於重

大工程督導會報積極檢討，並督促各計畫主辦機關持續追蹤列管，按

表 2-1 前瞻計畫第 1 期至第 3 期特別預算軌道建設計畫經費執行情形

單位：項、新臺幣千元、%

主管機關	分支計畫項數	預算數	累計實現數	實現率
合計	50	98,384,971	81,727,289	83.07
交通部	48	96,542,223	80,407,307	83.29
農委會	2	1,842,748	1,319,982	71.63

資料來源：整理自交通部及農委會林務局 111 年 12 月份會計報告。

月追蹤進度及經費執行情形；編列年度預算時，確實評估計畫工作項目與機關執行能量，至預算執行成效不佳之計畫，將加強審核以避免預算執行持續遞延，確保計畫預期目標之達成。

表 2-2 前瞻計畫第 1 期至第 3 期特別預算補助地方政府軌道建設計畫經費執行情形

單位：件、新臺幣千元、%

市縣別	受補助計畫		核定補助經費	累計實現數		應付保留數	
	件數	經費		比率	比率		
						比率	比率
合計	19	574,273,367	30,848,076	21,903,480	71.00	8,905,594	28.87
臺中市	3	795,026	386,920	27,151	7.02	359,768	92.98
新竹市	2	130,280	108,900	20,920	19.21	87,979	80.79
臺南市	1	269,000	225,400	51,464	22.83	173,935	77.17
臺北市	1	82,312,930	1,328,448	607,728	45.75	720,719	54.25
桃園市	3	131,211,000	13,216,000	6,757,615	51.13	6,419,383	48.57
新北市	5	192,260,431	13,274,208	12,294,374	92.62	979,833	7.38
高雄市	4	167,294,700	2,308,200	2,144,225	92.90	163,974	7.10

註：1. 本表依實現比率由低至高排序。

2. 資料來源：整理自交通部提供資料。

(二) 交通部為協助地方政府提升捷運建設、土地開發與都市發展整合效益，研修捷運審查作業要點，惟相關規範未臻完善，致基隆市迄無捷運整體路網計畫，另部分市縣整體路網計畫尚未完備，均待檢討改善。

交通部為提升捷運建設、土地開發與都市發展整合效益，於 100 年 4 月發布「大眾捷運系統建設及周邊土地開發計畫申請與審查作業要點」(下稱捷運審查作業要點)，該要點第 2 點、第 3 點及第 6 點規定，地方政府須先完成大眾捷運系統整體路網評估計畫(下稱捷運整體路網計畫)，始得從中選擇最優先路線，續行辦理可行性研究與綜合規劃。嗣該部為協助地方政府提升整體資源運用效益，於 107 年 2 月修正發布捷運審查作業要點，並於第 2 點增訂捷運整體路網計畫報告書應包含路網分期發展計畫、大眾運輸導向之土地發展構想、經濟效益與財務計畫初步分析等項目，及規定地方政府完成之報告書需提送交通部辦理審議作業。另交通部運輸研究所亦自 108 年起，整理歸納捷運整體路網規劃之作業流程及評估準則，研訂「捷運路網規劃參考手冊」，並於 111 年 4 月 26 日函送各機關作為研訂捷運整體路網計畫之參考(圖 2-1)。查交通部鐵道局(下稱

鐵道局)為協助提升基隆聯外軌道運輸品質等地方發展事項，於 105 年辦理「基隆南港間通勤軌道建設計畫」(下稱基隆捷運)可行性研究，研究報告經行政院於 108 年 4 月 10 日核定，同年 8 月 30 日廣續啟動綜合規劃作業，將整體路線分為 2 階段規劃，第 1 階段規劃興建中運量捷運系統，路線自南港站至八堵站，行經臺北市、新北市及基隆

市，全長 16.05 公里，設 13 座車站，總建設經費 425 億元；至第 2 階段路線(八堵至基隆)則配合基隆市都市發展進行規劃，路線尚待評估。依據捷運審查作業要點第 2 點規定，地方政府辦理捷運個案計畫可行性研究前，應提出捷運整體路網計畫報告書送交通部審議，惟基隆捷運可行性研究係由鐵道局主辦，基隆市捷運整體路網計畫是否仍由基隆市政府辦理，尚非無疑，肇致基隆市迄無捷運整體路網計畫作為該市捷運系統建設之遵循。另截至 112 年 2 月底止，臺北市、新北市、桃園市、臺中市、臺南市、新竹市、彰化縣及屏東縣等 8 市縣政府之捷運整體路網計畫，均經鐵道局召開相關專家學者會議辦理審議，並經交通部備查在案。惟新竹縣政府於 111 年 11 月 17 日將整體路網評估計畫陳報交通部，經鐵道局審議結果，有關路線推動準則、方案必要性、運量預測及土地開發等內容未盡完備，該局復請新竹縣政府辦理修正；高雄市政府於 109 年 10 月 29 日辦理「高雄都會區大眾捷運系統整體路網規劃評估委託技術服務案」公告招標作業，同年 12 月 24 日決標，刻正辦理該市整體路網評估作業等，尚有待檢討加速辦理等情事，經函請交通部研議妥適處理方案，並督促有關市縣政府加速研擬及修正捷運整體路網計畫，以利運輸資源整合運用，增益土地開發及都市發展效益。

圖 2-1 捷運路網整合規劃五大作業項目



資料來源：擷取自捷運路網規劃參考手冊。

(三) 鐵道局為使國際航線與國內交通網路緊密結合，辦理機場捷運延伸線計畫，惟受地方政府連年短撥分擔款及年度預算遭減列地方短編數之影響，恐不利計畫進度，允宜研謀善策督促地方政府確實撥付，俾利工程如期執行。

交通部鐵道局(下稱鐵道局)延續以前年度賡續辦理「臺灣桃園國際機場聯外捷運系統延伸至中壢火車站規劃報告及周邊土地發展計畫」(下稱機場捷運延伸線計畫)，該跨年期計畫前經行政院於99年核定，係為串聯桃園國際機場、高鐵桃園站及臺鐵中壢火車站等交通節點，提供無接縫之運輸系統服務，並可結合沿線既有都市發展，帶動地方繁榮。經查依行政院111年9月26日核定之該計畫第2次修正計畫，計畫期程係至118年7月竣工(分19年辦理)，總經費由138億元調整增加為173億200萬元(含配合臺鐵桃園段地下化增加經費11億1,200萬元)，修正後之中央與地方經費分擔金額分別為102億3,450萬元及70億6,750萬元。又依行政院核定原則，部分用地取得成本20億9,500萬元，及無法由興建期間產生之地方自償性經費21億9,080萬元，須由中央先行編列預算支應，後續再由桃園市政府於119至131年逐年挹注歸墊中央預付經費，爰鐵道局於計畫期程須編列預算達145億2,030萬元。據修正後計畫分年建設經費分配表，截至111年底止，桃園市政府應編自償性經費4億8,830萬元，惟實際僅撥付2億5,818萬餘元，計短撥2億3,011萬餘元(表

表 2-3 機場捷運延伸線計畫桃園市政府自償性經費撥付情形

單位：新臺幣千元

項目	合計	截至111年底止			112年度
		小計	以前年度	111年度	
分年應撥付	664,700	488,300	313,200	175,100	176,400
實際撥付	358,186	258,186	58,186	200,000	100,000
短撥(溢撥)	306,514	230,114	255,014	-24,900	76,400

註：1. 本表資料統計係截至112年5月底止。
 2. 依行政院核定之第2次修正計畫，配合臺鐵桃園段地下化增加經費11.12億元，原桃園市政府全額負擔，改由中央負擔8.19億元、桃園市政府2.93億元，該府原短撥變成溢撥，並自113年起分3年抵付地方分擔款。
 3. 資料來源：整理自鐵道局提供資料。

2-3)。復依鐵道局111年度決算報表列示，該項重大計畫截至111年度累計已編列預算76億7,458萬餘元，累計實現數73億3,007萬餘元，若加計預付數3億4,450萬餘元，可支用經費已全數用罄。另按交通部112年5月17日召開

113 年度概算公共建設計畫先期作業籌編審查會之會議紀錄載述，該計畫截至 112 年度已連續 5 年短編地方款，有違應有之財政紀律，爰繼 112 年度概算審查時，將原編 9 億 6,590 萬元減列累計短編數 5 億 7,340 萬元，續就 113 年度概算原編 11 億 8,060 萬元減列地方短編數 4 億 4,060 萬元後核列概算。查機場捷運延伸線計畫 109 至 111 年度之實現數合計 28 億 469 萬餘元，平均每年支用數（未含預付數）約 9 億 3,489 萬餘元，較 112 年度法定預算 3 億 8,341 萬餘元及 113 年度概算 7 億 4,000 萬元，分別核有工程資金缺口約 5 億 5,148 萬元及 1 億 9,489 萬元，恐將影響計畫執行進度。鑑於機場捷運延伸線計畫係國家發展重大公共建設計畫，地方政府應依行政院核定計畫按分年經費需求撥付分擔款，惟因地方政府連年短編，致鐵道局執行計畫已無餘裕經費可代墊地方政府應撥付款項，又交通部依現行補助規定核減中央補助款有關地方短編數之預算編列，肇致鐵道局計畫執行經費不足，恐將影響工程付款時程及計畫進度，不僅斷傷政府形象，亦衍生後續工程停工或廠商求償等風險。鑑於現行規範仍無法有效督促地方政府確實負擔其財務責任及依計畫承諾撥款，經函請交通部檢討研謀善策，以督促地方政府確依計畫撥付款項，俾利計畫順遂執行。據復：鐵道局除已每年請桃園市政府派員至交通部召開之預算先期作業籌編審查會說明外，亦辦理函催桃園市政府補足地方配合款作業，後續仍將持續督促地方政府編列及撥付配合款事宜，俾利計畫進度及工程執行。

（四）交通部協助地方政府辦理捷運建設，於各作業階段提供相關建議，為避免執行缺失重複發生，允宜就共同性缺失態樣，加強督導考核、研修作業規章及提供工程建設機關（構）執行之參考，以促進大眾捷運系統健全發展。

交通部為協助各地方政府辦理捷運建設，分別於整體路網評估、可行性研究、綜合規劃及興建等階段提供相關建議，該部運輸研究所亦先後提出「輕軌系統容量分析暨應用研究—A、B 型路權容量及可靠度分析」與「捷運路網規劃參考手冊」等研究成果，供相關單位作為捷運系統規劃、興建及營運階段之決策參考。惟據本

部交通建設審計處、臺北市及新北市等 8 個審計處(室)抽查前瞻軌道建設計畫捷運建設推動相關執行情形，核有：1. 可行性研究或綜合規劃作業情形：未積極協調分工與確認路線方案、未掌握相關作業期程及積極辦理檢討修正；2. 財務自償率等合理可行性評估情形：自償性財源實現成效不足、非自償性經費未予妥善評估；3. 預算編列及執行情形：未訂定挹注軌道基金之機制、財源籌措未如預期、預算執行情形欠佳；4. 規劃設計與招標作業情形：未依契約規定詳實辦理調查與施工規劃、未積極辦理招標作業；5. 興建施工情形：未掌握用地取得等階段作業進程、工期展延之審核未臻嚴謹；6. 土地開發情形：未有效整合土地所有權人意見、未積極辦理都市計畫變更；7. 計畫效益目標達成情形：商業空間招商狀況、部分車站旅運量(如安坑輕軌等，圖 2-2)、自償性財源收入皆未如預期等缺失態樣，經函請交通部將上開缺失態樣作為督導考核、研修作業規章及提供相關工程建設機關(構)之參考，以促進大眾捷運系統健全發展。

圖 2-2 安坑輕軌列車



資料來源：擷取自新北市政府捷運工程局網站。

(五) 交通部為擴大高鐵與臺鐵運輸服務範圍，創造集集地區旅遊新體驗，指示鐵道局辦理民間參與集集觀光鐵道整合開發可行性評估，惟相關設施改善及營運議題遲未能與臺鐵局達成共識，允宜積極檢討辦理。

交通部為擴大高鐵與臺鐵運輸服務範圍，並結合觀光鐵道、纜車、遊艇等多元運具，以創造集集地區旅遊新體驗，及導入民間參與投資，挹注鐵路沿線區域開發效益(圖 2-3)，於 107 年 5 月 15 日指示該部鐵道局(下稱鐵道局)啟動民間參與集集觀光鐵道整合開發可行性評估(下稱可行性評估)，嗣該局辦理技術服務案公告招標，於 108 年 6 月 24 日決標。據邀標書所載規劃範圍與作業目標，包含盤點

彰化縣與南投縣境內觀光資源並提出整體規劃，及研議推動交通運輸系統串接旅程與擴展服務範圍，如臺鐵與彰化高鐵站銜接、集集觀光鐵道特色形塑及周邊開發效益規劃等。經鐵道局召開本案期末報告審查會，110年6月15日審查通過、11月8日陳報交通部。交通部於111年1月12日召開

期末報告建議方案妥適性會議，會議結論就建議方案涉及臺鐵設施與營運部分，舉如臺鐵田中支線再延伸至二水站、集集支線源泉及龍泉2車站增設為列車交會站等議題，請鐵道局再與該部臺灣鐵路管理局（下稱臺鐵局）進行溝通，並依各單位意見修正期末報告。鐵道局爰於111年4月20日及5月6日邀集臺鐵局召開研商會議，並函請臺鐵局就前開會議未盡事宜提供相關意見，惟截至本部查核日（112年4月17日）止，上開田中支線再延伸至二水站及集集支線增設交會站等議題，遲未能與臺鐵局達成共識，致期末報告無法核定，未能作為「高鐵彰化站與臺鐵轉乘接駁計畫」及「集集支線基礎設施改善計畫」執行之準據，影響集集地區文化資產與觀光潛力之開發，經函請交通部督促及協助鐵道局加速相關評估作業。據復：鐵道局將與顧問公司加速研商本案民間參與有關市場面及財務分析等事項，並妥為考量臺鐵局建議，儘速完成評估作業，以創造集集地區軌道系統附加價值，及提升該地區軌道運輸文化與旅遊魅力。

（六）鐵道局為改善臺南鐵路平交道造成市區阻隔及交通壅塞情形，辦理臺南市區鐵路地下化計畫，惟陸續發掘19處文化遺跡致影響計畫期程，允宜就相關執行風險事項，妥擬因應對策，以利計畫之推動。

圖 2-3 規劃構想示意



資料來源：擷取自可行性評估技術服務邀標書。

交通部鐵道局(下稱鐵道局)為改善臺南鐵路平交道造成市區阻隔及交通壅塞情形，提升行車順暢與安全，於88年啟動臺南市區鐵路地下化綜合規劃作業，經行政院於98年9月9日核定，計畫期程為98年9月至106年5月，經費293億5,986萬餘元，執行過程已辦理2次計畫修正，主要係計畫執行期間，民眾表達訴求致都市計畫變更等作業時間延長，及依環境影響評估結果辦理聖功女中遺址之文化資產發掘保護工作等，致計畫期程展延至115年11月，經費增加43億1,092萬餘元至336億7,078萬餘元。經查，臺南市區鐵路地下化計畫項下C211標臺南北段地下化工程、C212標臺南車站地下化工程及C213標林森站路段地下化工程

(下稱C211至C213標工程)，除聖功女中遺址已於規劃期間發掘並完成保護作業外，自106年陸續開工迄至112年4月底止，共發掘府城城垣、北轉車台、三合土及爐灶等18處地下遺跡(圖2-4)，已影響計畫期程推動，鐵道局分別於112年2月2日及同年3月7日召開修正計畫研商會議，據以辦理第3次計畫修正作業，上開C211至C213標工程至112年4月底止，實際進度分別為73.31%、46.88%及49.38%，且各標工程後續尚有土方開挖等工作項目，仍有發掘地下遺跡致期程展延之虞。鑑於前瞻基礎建設特別條例第5條規定，中央執行機關辦理

前瞻計畫，應視計畫性質就目標、資源需求、執行策略及風險管理等詳實規劃，經函請交通部督導鐵道局就C211至C213標工程後續施工過程發掘地下遺跡致計畫展延等風險，妥擬因應對策，以利計畫之推動。據復：鐵道局已陸續辦理調查作業，並協調臺南市文化資產管理處加速辦理現勘，至工區尚未開挖部分，該局仍持續監看，並針對計畫期程進行合理預估，同時督促廠商調整工序及增加機具趕趕工程進度，以降低文化遺跡維護與保存對計畫期程之影響。

圖 2-4 C212 標工區北轉車台遺跡



資料來源：整理自鐵道局提供資料。

(七) 臺鐵局為更新老舊電務基礎設備，提升營運安全，辦理臺鐵電務智慧化提升計畫，惟建置計軸器雙重化規劃欠周，耽延採購作業期程；復於中秋連假疏運期間發生號誌故障，仍未針對癥結原因確實檢討，落實改善設施檢修作業，允宜檢討改善。

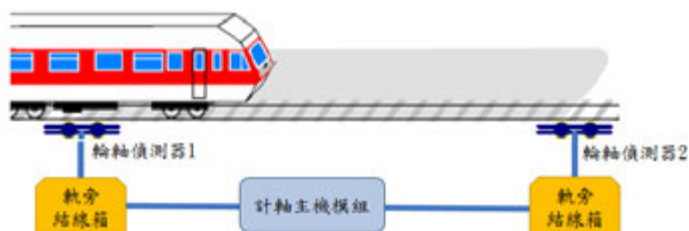
交通部臺灣鐵路管理局(下稱臺鐵局)為因應近年來臺鐵路網行車速度與密度日益提高之需求，針對建置年代久遠之傳統鐵路電務基礎設施，採取計畫性更新並加入智慧化元素，期提供更安全可靠之行車運轉環境，經提列「臺鐵電務智慧化提升計畫」，報經行政院於106年4月12日核定，投資計畫總額306億1,000萬元，計畫期程自106年起至113年底止，由交通部編列預算投資臺鐵局辦理。截至111年度止，累計預算數112億8,713萬餘元，占全部計畫經費之36.87%。經查臺鐵局辦理情形，核有下列事項：

1. 辦理具時間急迫性、影響列車安全之基礎設施改善計畫，規劃作業欠周，計畫執行1年餘始決議併案辦理工程，且耽延採購作業期程：該局依「臺鐵中長程建設及營運策略研究規劃」報告，按輕重緩急順序篩選出需優先達成之工作項目，以目標性推動臺鐵相關建設及營運策略之改善計畫，期解決刻不容緩、危害營運安全之基礎設施。又該計畫之4項子計畫中，以「號誌基礎設施提升計畫」經費需求(159億元)權重最高(占總經費51.94%)，且聯鎖系統係號誌系統攸關列車安全之核心設備，與路線運轉容量、列車運轉效率息息相關，原繼電聯鎖系統抗干擾能力較差，爰規劃辦理「號誌聯鎖系統更新」(70億元，期程為108至113年)，俾將老舊繼電器聯鎖設備更新為電子聯鎖設備；且現行列車偵測設備，多為軌道電路與計軸器之雙系統，因軌道電路故障易引發計軸器干擾，爰評估採「計軸器雙重化」(12億元，期程為106至110年)之改善策略，以降低故障率與事故風險。惟計畫核定後，臺鐵局於107年7月始召開會議決議將前述號誌聯鎖系統更新、計軸器雙重化等工程，整併一採購案辦理，顯示原規劃作業未盡周延。又因採購案遲至109年5月下旬辦理公開閱覽，於110年4月始完成決標，截至112年2月底止，廠商服務實施計畫書、規劃設計等仍送審作業中，迄未完成審查，原預計於110年度完成之

計軸器雙重化工程尚未開始執行，嚴重延宕計畫進度。又截至111年底止，計畫期程8年業已執行6個年度，累計編列預算數112億8,713萬餘元，占計畫總經費僅36.87%，且該局111年度決算數占可用預算數亦僅50.30%，預算執行進度落後，交通部107至111年度就該計畫管制評核結果均列為乙等。有關該項計畫因涉及行車安全，其未能如期達成相關效益指標，經函請臺鐵局積極檢討落後原因，研謀具體改善措施加強執行。據復：臺鐵局為加速「號誌聯鎖系統更新工程」案，已於112年4月成立專案管理小組，每雙週召開會議專責督導以利工進；另已研擬提出第1次修正計畫書，以利計畫賡續推動，達成相關效益指標。

2. 於中秋節疏運期間發生號誌故障事件，未確實檢討癥結原因，落實執行相關設施檢修作業，允宜積極採行有效改善措施，以避免類案再生：111年中秋節疏運期間，臺鐵花壇至員林間建置之計軸器（圖 2-5）因通信電纜受干擾，自9月8日清晨至11日凌晨號誌故障，計影響404班次列車、延誤1萬4,986分鐘、7萬7,899名旅客。據臺鐵局事故調查報告載述，故障主因係近期新型大編組列車投入路線營運，增加電力系統負荷；電纜表層劣化，致抗干擾之防護能力衰減；兩計軸系統經同一電纜連結至各計軸頭，無法達到備援效果等所致。經查臺鐵局辦理計軸器系統建置及號誌裝置養護檢查作業情形，核有：(1)於105至111年間發生計軸器故障計193次，且故障原因逾7成係因計數干擾，顯已知計軸器受干擾情形嚴重，仍輕忽監理機關建議確實改進，致衍生該次故障事件；(2)事發地點之原廠計軸器測試報告不含干擾防護項目，無法阻隔突波干擾，與計軸器系統規範所訂規定未符，致干擾訊號傳回機房影響號誌系統不穩定而發生故障；(3)國家運輸安全調查委員會前已就臺鐵佳冬站號誌故障險發生列車追撞事故，針對計軸器設置提出改善建議，惟歷2年餘潛藏風險因子仍未改善，致迄未獲解除列管；(4)號誌故障動員退休員工、原廠技師、外部專家學者等協

圖 2-5 計軸器運作原理



資料來源：整理自臺鐵局提供資料。

助始完成修復，引發各界質疑該局人力及技術有斷層隱憂，近 5 年新進電務人力實際報到率僅 58.38%，離職人員年資未滿 5 年者達 55.36%，不利電務維修量能等情事，經函請臺鐵局檢討改善。據復：(1) 將針對裝置養護檢查紀錄未確實填寫進行內部檢討，並考量新引進之號誌設備等修正現有規章及保養表格，以符實際；復配合公司化予以調整及修改相關營運規章、須知及標準作業程序，預計於 112 年下半年起依序辦理完成；(2) 刻正辦理「計軸系統之波形隔離與興建工程」防干擾源元件採購案，將原廠計軸器測試報告不含干擾防護項目之路段納入改善；(3) 佳冬站號誌故障事故已洽請交通部鐵道局協助會同進行測試，以驗證系統符合「失效自趨安全」要求，期能獲同意解除列管；(4) 規劃辦理高普考及鐵路特考以補充缺額，且各系統設備之養護將朝智慧化與現代化導向規劃，以大數據應用等科技技術運行與監測，強化故障排除時效。

(八) 臺鐵局為強化與高鐵軌道系統之連結，辦理高鐵左營站轉乘臺鐵至屏東地區服務優化計畫，惟優化之電聯車開行車次比率不增反減，且轉乘客運量仍未達 108 年度疫情前水準，又 EMU 500 型電聯車車型老舊，易成行車事故（異常事件）當事列車，允宜研謀改善，維護乘客權益，並達成計畫預期效益。

交通部臺灣鐵路管理局（下稱臺鐵局）為強化臺鐵與高鐵軌道系統之連結，於前瞻計畫辦理「高鐵左營站轉乘臺鐵至屏東地區服務優化計畫」，透過優化臺鐵通勤電聯車車廂及車站之設施，提升轉乘之舒適便捷服務，期能藉由優化老舊車廂服務設施，提升轉乘運量，達成節能減碳目標。總計畫經費 2 億 4,600 萬元，包括辦理 EMU 500 型電聯車 15 編組（60 輛）車廂服務設施更新施作計 2 億 3,400 萬元，及新左營車站站內服務設施購置與更新計 1,200 萬元，修正後之計畫期程自 106 年 9 月起至 108 年 8 月底止，嗣於 108 年度全案辦理完成。依臺鐵局於 109 年 5 月完成總結評估報告列載，臺鐵轉乘車次、運量及時間均已達核定目標，惟據該局統計，108 年度新左營站至屏東地區路段客運人數為 162 萬餘人次（每日平均 4,439 人次），雖較計畫執行前之 106 年度為 134 萬餘人次（每日平均 3,698 人次）增加，惟受新型冠狀病毒肺炎（COVID-19）疫情影響，109 及 110 年度客運人數均較 108

年度為低，且 111 年度客運人次仍未恢復至 108 年度疫情前之水準（表 2-4），有待研謀提升轉乘運量。復查 EMU 500 型電聯車係臺鐵局於 84 至 86 年間採購之車型，採購數量計 342 輛，本案優化計畫僅更新其中 60 輛（占 17.54%）車廂之服務設施，據統計，臺鐵新左營站至屏東地區路段區間，於該計畫執行前之 106 年度，暨執行完竣後之 108 及 111 年度，開行非對號列車分別計有 84 車次、112 車次及 113 車次，經分析運用車型，111 年度開行之 EMU 500 型電聯車計 38 車次，均較 106 及 108 年度之 46 車次及 60 車次減少，又開行經優化之 EMU 500 型電聯車計 34 車次，亦較 108 年度之 37 車次減少；而開行屬新款之 EMU 800 型電聯車（於 102 至 106 年間採購）車次則呈上升趨勢（表 2-5）。按臺鐵新左營站至屏東地區路段區間，雖已增加非對號列車開行車次，惟運用經優化 EMU 500 型電聯車之車次比率不增反減，而係以 EMU 800 型電聯車作為主力車型，該優化計畫之實際效益與預期目標顯有落差。另查該優化計畫針對 EMU 500 型電聯車車廂更新內裝及增設設施，非就車

輛行駛所須動力系統等進行更新，提升該等老舊車型之可靠度與妥善率，且據臺鐵局行車保安資訊系統登載之 107 至 111 年度行車事故（異常事件）資料，依肇致事故（件）之當事列車、延誤時間情形排序，EMU 500 型電聯車分別為第 1 名、第 2 名。EMU 500 型電聯車迄已運行 26 至 28

表 2-4 臺鐵新左營站至屏東地區路段客運量情形

單位：人次

年度	合計		下行班次		上行班次	
	客運人數	每日平均	客運人數	每日平均	客運人數	每日平均
106	1,349,526	3,698	696,283	1,908	653,243	1,790
107	1,505,004	4,123	774,264	2,121	730,740	2,002
108	1,620,175	4,439	833,774	2,284	786,401	2,155
109	1,395,261	3,813	716,493	1,958	678,768	1,855
110	1,092,113	2,992	558,695	1,531	533,418	1,461
111	1,242,650	3,404	635,860	1,742	606,790	1,662

註：1. 本表屏東地區係指六塊厝至潮州等車站，並以轉乘人數為統計基礎。
2. 資料來源：整理自臺鐵局提供資料。

表 2-5 臺鐵新左營站至屏東地區區間開行非對號列車車次

單位：車次、%

行駛車型	年度	106		108		111	
		車次	占比	車次	占比	車次	占比
合計		84	100.00	112	100.00	113	100.00
EMU 500	未優化	46	54.76	23	20.54	4	3.54
	優化	—	—	37	33.04	34	30.09
EMU 800		35	41.67	52	46.43	70	61.95
EMU 900		—	—	—	—	5	4.42
DMU 2900、3000		3	3.57	—	—	—	—

資料來源：整理自臺鐵局提供資料。

年，時有成為行車事故（件）之當事列車，延誤旅客時間情事，該計畫藉由優化該車廂設施，期能提升旅客搭乘感受之效益，恐屬有限，經函請臺鐵局針對 EMU 500 型電聯車易成為行車事故（件）當事列車予以研謀改善，並妥謀善策增加運用及提升客運量，俾符合計畫所定目標。據復：業於 112 年 4 月調整編組運用，指定枋寮至新左營路段以使用優化車型為原則，並於連續假日配合旅運需求及地方政府舉行特色或主題活動時，加開加掛列車提升客運量；另該局業於 112 年 1 月完成「推拉式電車組及 EMU 500 型電聯車電機系統更新」案，以改善 EMU 500 型電聯車之故障或異常等狀況。

（九）交通部為提升臺北與宜蘭間鐵路運輸效率，推動高鐵延伸宜蘭計畫，惟未分別辦理可行性研究及綜合規劃作業，且可行性研究相關內容闕如，允宜檢討改善。

交通部前鐵路改建工程局（107 年 6 月 11 日與前高速鐵路工程局合併為鐵道局，下稱鐵道局）為促進區域平衡發展、增進東部區域經濟，並縮短東西部走廊距離，於 98 年辦理「臺鐵南港至花蓮提速改善計畫」可行性研究，相關成果報告經交通部陳報行政院審查後，該院於 100 年 11 月 14 日復請交通部依前經濟建設委員會（103 年 1 月 22 日與前研究發展考核委員會及公共工程委員會部分單位整併為國家發展委員會）100 年 10 月 13 日審查結論檢討辦理（北宜直鐵確有貢獻及助益，請交通部加速辦理，並儘早完工通車等 11 項）。鐵道局檢討後，於 102 年接續辦理「臺鐵南港至花蓮提速改善計畫」（北宜新線）綜合規劃（下稱北宜新線綜合規劃），提出南港車站至頭城車站或大溪車站等 2 條路線方案。嗣交通部考量臺北與宜蘭間鐵路運輸效率，於 108 年 6 月啟動高鐵延伸宜蘭評估作業（圖 2-6），案經鐵道局初步評估結果，具可行性及交通效益，將續行辦理相關可行性研究，惟交通部為加速行政程序，請該局將高鐵延伸宜蘭議題納入前開北宜新線綜合規劃辦理評估作業，經鐵道局於 111 年 1 月 4 日提出「高鐵延伸宜蘭可行性研究暨綜合規劃報告」陳報交通部，並未分別辦理可行性研究及綜合規劃作業，且該報告中有

關高鐵延伸宜蘭計畫可行性研究主要內容，僅就北宜新線及高鐵延伸宜蘭方案之系統運能、路廊特性、建造成本等進行初步比較評估，未考量高鐵延伸宜蘭之技術、經濟、財務可行性及環境接受性，且闕漏資

圖 2-6 高鐵延伸宜蘭部分路線與車站位置



資料來源：擷取自高鐵延伸宜蘭計畫第二階段環境影響評估範疇界定會議簡報。

源需求、執行策略、財務方案、營運管理、預期效益及風險管理等項，與前瞻基礎建設特別條例第 5 條及公共建設工程經費估算編列手冊規定未合，引發各界對於高鐵延伸宜蘭可行性研究作業程序未盡完備之質疑，經函請交通部檢討改善。據復：高鐵延伸宜蘭計畫規劃作業刻就計畫目標、資源需求、執行策略、財務方案、營運管理、預期效益與風險管理等項目，分別擬具可行性研究報告及綜合規劃報告中，後續將循程序提送行政院審議。

(十) 林務局為提升林業鐵路沿線行車安全，改線避開邊坡崩滑路段，辦理鐵路設施設備安全提升及 42 號隧道改善計畫，42 號隧道已於 111 年 12 月貫通，惟部分高風險邊坡尚未完成修繕、追日景觀車廂採購案多次流標，林鐵行控中心尚未規劃建置，無法掌控營運路段相關資訊，確保列車行車安全，允宜檢討改善。

阿里山森林鐵路為世界著名之登山鐵路之一，然 104 年 9 月遭杜鵑強颱侵襲，森林鐵路部分路段邊坡崩滑致鐵路中斷，農業委員會林務局（下稱林務局）為提升林業鐵路沿線行車安全，改線避開邊坡崩滑路段，提報「阿里山森林鐵路 42 號隧道計畫」，經行政院於 106 年 7 月 11 日核定，期程自 107 至 109 年度，經費 3.91 億元，嗣因環境保護署認定須辦理環境影響評估，爰提報修正計畫，期程展延至 111 年。另阿里山林業鐵路老舊、天然災害頻傳，林務局為提升阿里山林業鐵路全

線安全，提報「阿里山林業鐵路設施設備安全提升計畫」，經行政院於 107 年 9 月 27 日核定，期程自 108 至 112 年度，經費 20.71 億元，嗣因新型冠狀病毒肺炎（COVID-19）疫情及物價大幅上漲影響，致車輛採購成本增加，爰提報修正計畫，期程展延至 113 年，經費修正為 37.73 億元，由林務局阿里山林業鐵路及文化資產管理處（下稱林鐵處）執行。經查執行情形，核有：1. 阿里山森林鐵路 42 號隧道計畫未按核定計畫期程於 111 年底完成，迄未依中長程個案計畫編審要點規定辦理計畫修正；2. 林業鐵路沿線邊坡安全檢測評估列為高風險邊坡，迄今仍有 5 處尚未辦理或完成修繕（表 2-6）；3. 林鐵處辦理路線改善規劃相關工程，部分工程停工及進度落後；4. 林業鐵路部分行車路段已完成光纖建置，惟行控中心尚未進行建置規劃，無法掌控營運路段相關資訊，恐影響通車路段列車行車安全；5. 追日景觀車廂採購案多次流標尚未決標，影響汰換老舊車輛進度等情事，經函請林務局督促檢討改善。據復：1. 林鐵處正積極趕辦隧道

表 2-6 林業鐵路未完成修繕之高風險邊坡

項次	工程位置	辦理情形
1	二萬平月台建議施做邊坡穩定及排水工程（二期）	施工中
2	第一分道周邊邊坡穩定工程（二期）	設計中
3	主線 35k+380~35k+670	規劃中
4	主線 62k+669~62k+822	併案設計中
5	主線 63k+046~63k+154	

註：1. 資料截止日：112 年 1 月 31 日。
2. 資料來源：整理自林鐵處提供資料。

相關工作，預計 112 年 6 月底前提送修正計畫，陳報行政院審核；2. 林鐵處已完成 24 處安全改善與監測管理工作，其中「二萬平月台建議施做邊坡穩定及排水工程（二期）」預計 112 年 6 月 2 日竣工，「第一分道周邊邊坡穩定工程（二期）」等 4 處邊坡刻正辦理設計作業；3. 「二萬平至祝山段光纖建置及平交道防護設施改善工程」已於 112 年 3 月 9 日竣工，刻正辦理驗收程序；「二萬平車站月台下邊坡改善工程」預計 112 年 6 月 2 日完工；4. 林業鐵路行控中心初步規劃以全線網路效能測試、智慧交通平台、網路電話、5G 無線 WIFI、人流辨識及雲端監測系統等項目組成，預定先完成全線光纖骨幹，續辦理資訊設備購置並逐步完成行控中心建置；5. 林鐵處已檢討追日景觀車廂採購案招標文件，提高車廂採購金額，並調整採購規範內容積極趕辦中，以完成計畫預期目標。

三、水環境建設

政府為因應氣候變遷，建立遠離水患安全宜居的環境，與持續穩定供水，維持重要水庫有效容量及智慧水管理，辦理結合生態保育、水質改善及周邊地景之改善計畫，以恢復河川生命力及親水永續水環境。自 106 年度起於前瞻基礎建設計畫（下稱前瞻計畫），將水環境建設類別納於其中，實施期程自 106 至 114 年度，共計 8 個年度。前瞻計畫第 1 期至第 3 期特別預算水環境建設計畫共計編列預算 1,356 億 5,576 萬餘元（第 1 期 251 億 1,800 萬元；第 2 期 581 億 5,576 萬餘元；第 3 期 523 億 8,200 萬元），推動辦理水與發展、水與安全及水與環境等 3 大主軸共 23 項建設計畫（第 3 期 19 項，其中 14 項為第 2 期之延續性計畫），分由經濟部、內政部、交通部、農業委員會、海洋委員會、環境保護署等主管機關執行。截至 111 年底止，烏溪烏嘴潭人工湖工程計畫之 A、B 湖區已於 111 年 10 月供應南投彰化每日 9 萬噸水量、增加縣市管河川及區域排水保護面積 111.86 平方公里、完成水環境亮點 97 處等。經查水環境建設計畫辦理情形，核有下列重要審核意見：

（一）營建署辦理「縣市管河川及區域排水整體改善計畫」，部分抽水站抽水機組設計未考量地層下陷嚴重區域，且建置年代久遠；6 成以上地層下陷嚴重之鄉鎮區，其雨水下水道系統逾 10 年尚未辦理檢討重新規劃，均待及早研謀因應。

內政部營建署（下稱營建署）辦理「縣市管河川及區域排水整體改善計畫」（下稱縣市管排水改善計畫），補助地方政府辦理水患改善工作，計畫期程為 106 至 114 年度；另於 106 年 10 月 11 日訂頒「營建署辦理縣市管河川及區域排水整體改善計畫補助作業注意事項」（下稱排水改善計畫補助注意事項），據以補助各市縣政府辦理都市排水整體改善工程、抽水站及滯洪池整建工程、下水道系統規劃及規劃檢討、非工程措施等相關項目。該署於縣市管排水改善計畫第 3 期（110 至 111 年度）編列預算數 56 億餘元，截至 111 年底止，累計執行數 44 億餘元。經查相關計畫執行情形，核有下列事項：

1. 部分抽水站抽水機組設計未考量地層下陷情形，且建置年代久遠，恐影響未來抽水站排洪效能，亟待進行全面性通盤檢討，及早研謀因應，以強化下陷區抽水站排洪效能：依據縣市管排水改善計畫（經濟部109年9月修正）肆、四、計畫工作項目彙整表列載，營建署工作項目包含抽水站、滯洪池整建工程及維護管理，與雨水下水道系統規劃及規劃檢討等。該署雨水下水道設計指南第二篇、第一章、1.4 規劃設計應注意之基本事項規定：「決定抽水機之最低可能運轉水位時，應考慮將來地盤下陷，水頭損失之變動，或因區域性開發而可能降低抽水井之水位。」第三章3.2抽水機組功能設計內容規定：「地層嚴重下陷地區，抽水揚程計算，建議加計3至5年之平均年下陷量。」經查110年度全國下陷速率最高地區前4名依序為雲林、嘉義、彰化及屏東等4個地區，最大年下陷速率分別為7.8公分、5.5公分、4.9公分、2.9公分。上開地區設置抽水站計有12座，其中雲林縣北港三號門、北港四號門、山寮抽水站，嘉義縣布袋鎮P1抽水站、布袋鎮P2抽水站，及屏東縣林邊A幹線抽水站等6座抽水站，位處水利署公告之111年度「地下水管制區」屬地層下陷較嚴重區域，

表 3-1 111 年底地層下陷區抽水站設置年度及設計情形

單位：公尺

縣別	抽水站名稱	是否能執行重力排水功能	容許內水位高程 (A)	外水位高程 (潮位或河川水位) (B)	內外水位高程差異 (B-A)	抽水總揚程 (註1)	抽水站設置年度
雲林縣	北港三號門抽水站	否	5.23	11.70	6.47	5.75	69
	北港四號門抽水站	否	6.28	11.70	5.42	4.91	88
	山寮抽水站	否	- 0.20	2.05	2.25	4.85	89
嘉義縣	布袋鎮P1 抽水站	否	- 1.80	1.55	3.35	4.30	106
	布袋鎮P2 抽水站	否	- 1.00	0.55	1.55	5.65	110
屏東縣	林邊A 幹線抽水站	否	- 1.60	5.20	6.80	6.90	109

註：1. 揚程係指接上管子之後最大送水高度（垂直送水高度）。

2. 資料來源：整理自營建署提供資料。

僅雲林縣山寮抽水站抽水機組設計考量地層下陷預留0.6公尺，其餘5座抽水站其抽水機組設計，或未考量平均年下

陷量，或因建置年代久遠無資料可稽。另雲林縣北港三號門（69年度建置），及北港四號門（88年度建置）、山寮抽水站（89年度建置）等3座抽水站建置時間迄本部

查核日（112年4月14日，下同）已逾20年，且前2座抽水站抽水揚程已小於外水位高程（潮位或河川水位）與容許內水位高程之差（表3-1），大幅增加抽水站排水難度；至山寮抽水站之抽水機組設計雖考量地層下陷預留量，惟該抽水站建置迄本部查核日止達22年，抽水揚程早已不符該署雨水下水道設計指南建議加計3至5年平均下陷量之設計標準。又該署106年度「都市計畫區雨水抽水站延壽健檢計畫總結報告」提出對雲林縣北港三號門抽水站原址重建，及北港四號門抽水站另覓他址興建新站之建議，惟該署僅107年度補助上開2座抽水站提供補助改善或更新設備經費，尚待全面性檢討及評估上開抽水站之排洪效能，是否滿足未來都市排水之需求，經函請營建署促請位於地層下陷區域之市縣政府，針對轄管抽水站之設計是否年代久遠未符現況所需，或未考量地層下陷量等情，進行全面性通盤檢討，並研謀因應強化排水效能，以提升下陷區都市防洪能力。據復：抽水機組功能是否受地層下陷影響屬整體抽水站健檢一環，將請地方政府一併檢討，未來新建抽水站亦會於審查時提醒注意地層下陷問題，並納入考量。

2. 地層下陷嚴重區域之6成以上鄉鎮區，其雨水下水道系統逾10年尚未辦理規劃檢討，恐難以因應氣候變遷及暴雨威脅，亟待及早因應，加速辦理雨水下水道系統規劃檢討，以確保下陷區都市防洪能力：下水道法第4條規定，內政部負責下水道發展政策、方案之訂定、市縣下水道建設、管理與研究發展之監督及輔導等事項。經濟部訂頒之縣市管排水改善計畫肆、四、（十二）防洪改善設計標準規定，市縣管區域排水以10年重現期距洪水設計為目標；陸、預期效果及影響載述，防洪、排水設施保護標準提升至10年重現期距。營建署訂頒之排水改善計畫補助注意事項參、下水道系統規劃及規劃檢討第20項規定，縣市政府得以轄管都市計畫區為單元辦理綜合都市排水規劃；如已核定之規劃報告，其原規劃方案因制訂年度久遠或環境變遷有檢討之必要者，得視需求辦理規劃檢討。依水利署公告111年度「地下水管制區」屬第一級管制區地層下陷較嚴重之區域共計34個鄉鎮

區，經查其中 32 個鄉鎮市區近 5 年均曾發生淹水之情事。據營建署統計，上開 32 個鄉鎮市區中，彰化縣溪湖鎮等 7 區、雲林縣虎尾鎮等 13 區、嘉義縣布袋鎮等 3 區、屏東縣林邊鄉等 2 區，共計 25 區雨水下水道系統逾 10 年尚未完成辦理規劃檢討。又上開 25 區中，僅彰化縣溪湖鎮、雲林縣北港鎮、褒忠鄉等 3 區雨水下水道系統，營建署已補助各該鄉鎮辦理規劃檢討中，其餘 22 區（占地層下陷較嚴重鄉鎮之 64.71%）尚無重行檢討之規劃，其中包含近 5 年淹水次數排名全國前五分之一，平均每年淹水 7 次以上之雲林縣口湖鄉（40 次）、嘉義縣布袋鎮（45 次）、屏東縣林邊鄉（38 次）、屏東縣佳冬鄉（43 次）等淹水頻繁地區，顯示部分規劃年代久遠之雨水下水道系統水患發生頻仍，早期規劃之防洪標準，與縣市管排水改善計畫訂定防洪、排水設施保護標準已提升至 10 年重現期距之標準比較，恐難以因應氣候變遷及暴雨威脅，經函請營建署針對嚴重地層下陷區域逾 10 年尚未檢討之雨水下水道系統，促請相關機關加速辦理檢討規劃，以確保下陷區都市防洪能力。據復：將函請地方政府依淹水情形及地層下陷情形評估，是否辦理檢討規劃。

（二） 經濟部為維持區域供水穩定，強化供水韌性，辦理備援調度幹管工程計畫，惟間有部分工程總工程經費已逾預估預算總額，且管材未能配合工程進度出貨，影響工程進度等情事，允宜檢討改善。

經濟部為降低停（缺）水風險，並維持區域供水穩定，強化供水韌性，提報備援調度幹管工程計畫，經行政院於 109 年 9 月 2 日核定，計畫期程為 110 至 114 年度，總經費 145 億元，其中 80 億元由前瞻計畫特別預算優先支應，並採投資台灣自來水股份有限公司（下稱台灣自來水公司）方式辦理；其餘 65 億元由台灣自來水公司自籌經費支應。嗣受新型冠狀病毒肺炎（COVID-19）疫情及俄烏戰爭等影響，營建原物料及工資價格大幅上漲，連帶影響廠商投標意願，採購案件有多次流標情形，又計畫工程須於道路開挖施工，為減低對交通及民眾生活衝擊，增加推進、潛盾工法等特殊施工方式，110 年 10 月修正計畫總經費為 199.5 億元，期程延長至 115 年度。經查執行情形，核有下列事項：

1. 東港溪至鳳山水庫新園段導水管工程之總工程經費已逾預估預算總額，且管材未能配合工程進度出貨，延宕工程進度：台灣自來水公司南區工程處為加強高雄供水系統之供水韌性及增加備援能力，維持工業供水或支援民生用水，辦理東港溪至鳳山水庫新園段導水管工程，原核定工程總經費 10.44 億元，嗣因各項原物料價格上漲，影響廠商投標意願等因素，經行政院於 111 年 10 月核定修正總經費為 13.88 億元，工程完工後將可備援臨海、林園及大發等工業區供水量每日 23.74 萬噸。該工程分為管（一）、管（二）、管（三）及管（四）等 4 個工程標，除管（三）採施工及管材合併採購外，其餘管（一）、管（三）及管（四）等 3 標所需管材係由台灣自來水公司總管理處另案採購。據行政院公共工程委員會建置之公共工程標案管理系統所載資料，該 4 標案總預算（含工程及管材）合計 17.88 億元，已較修正工程總經費 13.88 億元超過 4 億元；另該 4 標案管線工程係於道路挖掘施作，均須取得道路挖掘許可證書（下稱路證）始得施工，截至 111 年底止，均已決標並開工，惟僅管（一）及管（四）等 2 標取得路證，其餘管（二）及管（三）尚在辦理交通維持計畫審查作業，迄未取得路證，又取得路證之管（一）及管（四）等 2 標，因台灣自來水公司總管理處另行發包之管材採購案無法配合工程進度供料，持續不計工期達 295 日曆天及 124 日曆天（表 3-2），易衍生廠商得申請終止契約之風險，

亦存有未能如期完工通水之疑慮等情事，經函請台灣自來水公司研謀改善。據復：截至 112 年 3 月底止，除管（二）及管（三）等 2 標之材料採購案尚待招標外，其

表 3-2 111 年底東港溪至鳳山水庫新園段導水管工程分標工程執行情形

單位：新臺幣千元、天、%

工程分標	總預算(含工程及管材經費)	路證取得日期	開工日期	不計工期日曆天數	工程實際進度
合計	1,788,254				
管(一)	367,359	111.11.4	111.2.9	295	2.00
管(二)	713,596	尚未取得	111.9.28	50	1.17
管(三)	203,679	尚未取得	111.12.19	8	0.10
管(四)	503,620	111.7.4	111.8.26	124	0.01

資料來源：整理自台灣自來水公司提供資料。

餘工程及材料採購均已決標，嗣後將編足材料預算避免物價波動導致流標影響工

程進度，並將運用標餘款及物價調整經費，於總預算額度內完成計畫各項工程；管（一）及管（四）等 2 標，自 112 年 2 月起已陸續取得供料管材，並將於 113 年 7 月前完成管線埋設，至於管（二）、管（三）等 2 標，已於 112 年 3 月底取得道路挖掘許可，且將於 113 年 9 月前完成管線埋設，俾達計畫目標。

2. 溪埔及大泉伏流水原水管工程因缺料已不計工期逾半年，且不同分標完工期程差距 11 個月餘，影響整體採購效益之達成：台灣自來水公司南區工程處為建置雙幹管供水系統，增進高雄供水系統韌性，辦理溪埔及大泉伏流水原水管工程，原核定工程總經費 8.11 億元，嗣因各項原物料價格上漲，影響廠商投標意願等因素，經行政院於 111 年 10 月核定修正總經費為 9.83 億元，工程完工後供水量每日 15.54 萬噸，可提升 20 萬戶供水可靠度。該工程分為管（一）、管（二）、管（三）、管（四）及管（五）等 5 個工程標，截至 111 年底止，均已開工及施工中，惟因台灣自來水公司總管理處另行發包管材採購案無法配合工程進度供料等因素，管（一）、管（二）及管（三）等 3 標，不計工期累積分別達 296 日、

235 日及 176 日。另該工程 5 個標案須均完工連通，始得通水產生建置效益，惟因工程採購流標、工程材料供應延遲等因素，管（四）標案預定最早完工日期為 112 年 3 月 7 日，與管

表 3-3 111 年底溪埔及大泉伏流水原水管工程各分標工程執行概況

單位：天、%

分標工程	開工日期	預計完工日期	不計工期日曆天數	工程實際進度
管（一）	111.2.8	112.10.11	296	0.59
管（二）	111.1.22	112.9.22	235	19.30
管（三）	110.11.5	112.11.30	176	96.22
管（四）	110.10.25	112.3.7	140	95.90
管（五）	111.6.27	112.7.6	48	48.23

資料來源：整理自台灣自來水公司提供資料。

（三）標案於 112 年 11 月 30 日完工（表 3-3），間距 11 個月餘，衍生部分管線完工後未能發揮輸水效益，影響整體採購效益之達成等情事，經函請台灣自來水公司研謀善策。據復：採取先行施作要徑之推進工程、由其他工程調撥同口徑管材相互支應、考量採用其他替代管材等因應措施，各工程正常施工中或已完工，並將督促廠商積極趕辦，儘速發揮採購效益。

3. 牡丹廠下游四重溪至統埔複線工程之分標工程解約迄未重新發包，影響整體採購效益之達成：台灣自來水公司屏東區管理處辦理牡丹廠下游四重溪至統埔複線工程，可備援屏東縣東港、林邊、新園、枋寮、佳冬、枋山、琉球、恆春及滿州等鄉鎮用水，並有助增進牡丹供水系統韌性，原核定工程總經費 1.82 億元，嗣因各項原物料價格上漲，影響廠商投標意願等因素，經行政院於 111 年 10 月核定修正總經費為 1.91 億元，工程完工後供水量每日 7.55 萬噸，可提升 7.6 萬戶供水可靠度。該工程分為管（一）、管（二）及管（三）等 3 個工程標，截至 111 年底止，均已決標並開工，惟管（一）及管（三）等 2 標，分別因台灣自來水公司總管理處另行發包管材採購案無法配合工程進度供料，及屏東縣政府辦理之施工中替代道路尚未完工等因素，持續累積停工逾 6 個月，分別於 111 年 5 月 22 日及同年 12 月 2 日完成解約作業，其中管（一）標案已於 111 年 4 月 20 日重新發包並決標，預計 112 年 1 月 14 日完工，由於本工程 3 個工程標須均完工連通，始得通水產生建置效益，管（三）標案截至 111 年底止，迄未重新發包，致無法控管整體完工期程，亦衍生部分管線完工後未能發揮輸水效能，影響整體採購效益等情事，經函請台灣自來水公司研謀善策。據復：管（一）、管（二）等 2 標已於 111 年 11 月間完工並完成驗收，管（三）標案則於 111 年 12 月 2 日完成解約後，亦於 112 年 1 月 5 日決標，已積極趕辦後續施工相關事宜，俾利依原計畫期程於 112 年底前完工，儘速發揮輸水效能。

（三） 經濟部為提升新竹以北地區跨區調度備援能力，確保新竹地區供水穩定，推動桃園新竹備援管線工程計畫，惟土建工程標案多次流標恐無法順利如期完工，又部分管線管齡老舊存有破管風險，允宜研謀改善。

經濟部為改善臺灣北部區域水源分布不均現象，並提升新竹以北地區跨區調度備援能力，確保新竹地區供水穩定，推動桃園新竹備援管線工程計畫，經行政院於 107 年 6 月 25 日核定，計畫期程為 107 年至 110 年 6 月，總經費以 27 億 8,000 萬元為上限，並由台灣自來水公司負責設施、管線調查、設計及施工等事宜。嗣經

濟部為強化新竹市區（含新竹科學園區）枯早期間整體水源調度備援能力，於109年6月29日提報桃園新竹備援管線工程計畫（第1次修正），新增桃竹管線水源南送新竹市區工程計畫，工作項目為增設配水池、加壓站，及搭配原備援管線與利用既有管線，並經行政院於同年9月3日核定辦理，修正計畫期程至113年底止，總經費為29億8,300萬元（其中由前瞻計畫特別預算補助28億7,200萬元，其餘1億1,100萬元由台灣自來水公司自籌），截至111年底止，編列預算數28億6,600萬元，累計支用數24億3,097萬餘元，支用率84.82%。經查執行情形，核有下列事項：

1. **土建工程採購案多次流標耽延計畫期程，無法依規劃進度如期完工，恐影響枯早期間新竹地區調度備援能力：**桃園新竹備援管線工程計畫之相關工程已全數於110年2月建置完成並通水營運，每日可由桃園調度備援自來水20萬噸，紓解新竹地區用水需求。至於該計畫新增辦理之桃竹管線水源南送新竹市區工程計畫，工作項目為增設配水池、加壓站，及搭配原備援管線與利用既有管線，由台灣自來水公司北區工程處（下稱北區工程處）辦理桃竹管線水源南送新竹市區土建工程，預算金額為1億9,740萬元，工期為450個工作天，於111年2月至同年7月間，因受新型冠狀病毒肺炎（COVID-19）疫情、施工期程長增加廠商承擔材料物價上漲之風險等影響，經調增預算金額至2億5,315萬餘元，並增加工期至500工作天，歷經3次流標後，遲至111年8月31日決標，招標作業費時6個月餘。按分析台灣自來水公司106至110年度辦理查核金額以上之決標案件不計工期或展延工期者，計181案，共計56,941天（含不計工期47,238天，展延工期9,703天），平均不計工期或展延工期之天數315天，推估該土建將延至114年11月方能完工，無法如期於113年底完工，恐影響枯早期間新竹地區調度備援能力，經函請台灣自來水公司督促研謀善策因應。據復：北區工程處將全力督促廠商積極趕工進，俾利於113年底前完工。

2. 部分自來水輸水管段之管材老舊，且口徑較相鄰管線束縮，尚未併同辦理管線汰換或更生工程，增加管線破管之風險：桃園新竹備援管線工程計畫完成後，係由桃園平鎮淨水場輸進自來水至新竹科學園區坪埔配水池，並與該區供水管網連結，途中由桃竹雙向送水管線1,350mm (PCCP 鋼襯預力混凝土管)、光復路管線900mm(PSCP 無鋼襯預力混凝土管) 等管線串聯輸送自來水(表3-4)，惟查光復路管線900mm PSCP 水管年齡迄至111年10月底已使用36年，且管徑均較上下游管線1,350mm，減少450mm，斷面積減少約

表 3-4 桃竹管線水源南送新竹市區水源行經管線情形

單位：公釐、公尺、年

項次	管線名稱	管徑	水管材質	完工日期	水管長度	水管年齡
1	桃園新竹備援管線	1,500	DIP	110.9.30	19,057	1
2	桃竹雙向送水管線	1,350	PCCP	97.8.9	9,440	14
3	寶山支援竹北芎林管線	1,350	DIP	101.11.9	10,350	10
4	光復路管線	900	PSCP	74.12.1	700	37
5	介壽路管線	1,350	DIP	施工中	1,650	—
6	竹科園區一路銜接管線	1,000	DIP	規劃設計中		—

資料來源：整理自台灣自來水公司提供資料。

33.33%，自來水流經該路段衍生流速加快及水壓增加等情形，按管線老舊及輸水壓力為管線破管之高風險因子，該光復路900mm PSCP 管材尚未併同辦理管線汰換或更生工程，潛藏管線破管之風險，經函請台灣自來水公司督促研謀改善。據復：北區工程處已規劃增設替代送水管線工程光復路(介壽路至竹中路)1,350mm 管線，待該工程完工後，即可進行光復路900mm PSCP 管材汰換工程，於管線尚未完成改善前，持續檢討優化供水操作標準作業程序，並落實管線巡查作業，以降低管線破管之風險。

(四) 經濟部為持續提升離島地區居民用水品質，辦理離島地區供水改善計畫第二期，興建澎湖馬公6,000噸海水淡化廠，惟未確實有效督導廠商提報細部計畫，影響計畫執行進度，允宜檢討改善。

經濟部為持續提升離島地區居民用水品質，提報離島地區供水改善計畫第二期，經行政院於107年6月11日核定，計畫期程為108至113年度，總經費14.5億元。嗣經濟部為因應澎湖地區未來面臨缺水風險，於108年2月21日提報離島地區供水改善計畫第二期（第1次修正），增辦馬公6,000噸海淡廠興建工程計畫（下稱馬公海淡廠），經費5億元；又為提高金門地區湖庫淤積量，增加庫底清淤1萬立方公尺等，調整經費、工作項目及目標，於110年12月22日提報離島地區供水改善計畫第二期（第2次修正），並經行政院於111年3月8日核定計畫期程不變，修正計畫總經費為19.434億元，其中由前瞻計畫特別預算支應19億元，其餘0.434億元由台灣自來水公司事業預算支應，111年度計畫經費7億3,629萬元，截至111年底止，實現數6億17萬元，實現比率81.51%。查馬公海淡廠預計於111年底前完工產水，每日產水6,000噸海淡水可與地下水及湖庫水源聯合運用供應澎湖用水，並可滿足澎湖馬公地區120年度目標用水需求。台灣自來水公司南區工程處辦理馬公海淡廠興建暨委託代操作維護採購案於110年4月8日決標，依契約規定應於111年12月9日完工產水，惟該工程處於110年7月15日核定廠商基本設計後，廠商後續提送之細部設計書圖屢屢發生缺漏情事，且台灣自來水公司亦疏於確實有效督導廠商修正提報，致細部設計資料於111年5月5日始獲審查通過，前後費時近10個月，影響計畫執行進度，截至111年11月底止，僅完成1組海淡機組試運轉產水，尚有2組海淡機組須於餘存計畫期程1個月內完工，計畫效益未能如期實現，經函請台灣自來水公司督促研謀改善。據復：經督促廠商趕工進，馬公海淡廠已於111年12月8日試運轉，並於112年6月20日完工，可供應馬公市每日6,000噸自來水，滿足澎湖地區用水需求。

（五）水利署為營造自然豐富親水空間與生態棲地，持續推動全國水環境改善計畫，惟部分補助工程完工後於管理維護階段未持續進行生態檢核作業，允宜督促檢討改善，俾利生態保護及環境永續發展。

政府為營造優質生活環境，打造樂活水岸風貌串連水陸環境，活絡在地文化與觀光遊憩產業及改善水質污染、營造生物多樣性棲地，發展永續生態環境，辦理全國水環境改善計畫，計畫期程為 106 年 9 月至 114 年 12 月，計畫總經費 271.15 億元，以前瞻計畫第 1 期至第 4 期特別預算支應，由經濟部水利署（下稱水利署）依行政院授權綜理該計畫訂定及核定相關補助作業規定、核定各地方政府依程序審核後之擬辦案件等，分由交通部、內政部、經濟部、環境保護署及農業委員會等部會及地方政府執行。截至 111 年底止，共核定 6 批次相關部會補助水環境改善計畫計 425 件，已完工 309 件，未完工 89 件，取消補助 27 件。水利署為使受補助地方政府執行水環境改善整體計畫，於工程生命週期各階段落實辦理生態檢核作業，訂定全國水環境改善計畫執行作業注意事項，要求各執行機關於工程生命週期之維護管理階段應視工作項目性質訂定生態監測計畫，定期監測生態環境恢復情況及確認生態保全對象狀況，並分析生態課題與工程生態保育措施執行成效；資訊公開事項包括生態環境監測、生態檢核報告資料。截至 111 年底止，水利署補助地方政府之計畫共 200 件，已完成 126 件，經查地方政府於維護管理階段之生態檢核及資訊公開辦理結果，計畫於維護管理階段未辦理生態檢核者，計有臺南市等 7 市縣共 28 件，約占 22.22%；資訊公開內容非為生態環境檢測或生態檢核報告及文件者，計有新北市等 9 市縣共 46 件，約占 36.51%；資訊公開內容非攸關計畫原維護管理階段之生態檢核文件者，計有新北市等 7 市縣政府共 12 件，約占 9.52%（表 3-5），顯示市縣政府未依上開注意事項落實

表3-5 111年底市縣政府辦理全國水環境改善計畫於工程維護管理階段辦理生態檢核作業缺失態樣

單位：件

缺失態樣	市縣別	案件數
(一) 計畫於維護管理階段未辦理生態檢核者	小計	28
	臺南市	2
	高雄市	2
	新竹市	17
	彰化縣	2
	南投縣	1
	屏東縣	3
	花蓮縣	1
(二) 資訊公開內容非為生態環境檢測或生態檢核報告及文件者	小計	46
	新北市	4
	桃園市	13
	臺中市	3
	宜蘭縣	6
	新竹縣	6
	新竹市	3
	苗栗縣	2
	花蓮縣	5
連江縣	4	
(三) 資訊公開內容非攸關計畫原維護管理階段之生態檢核文件者	小計	12
	新北市	1
	臺中市	4
	臺南市	1
	高雄市	2
	苗栗縣	2
	彰化縣	1
金門縣	1	

資料來源：整理自水利署提供資料。

生態檢核、資訊公開等事宜，經函請水利署督導研謀改善。據復：水利署已於112年6月13日函請各受補助市縣政府儘速完整落實生態檢核相關作業，及補正缺漏之資訊公開資料，並請各河川局協助督導確認改善結果，嗣後將持續強化督導考核職責，確保落實生態檢核及資訊公開等作業。

(六) 農業委員會為確保穩定供水及水資源永續利用，辦理水庫集水區崩塌地治理及水土災害預警應變等工作，惟間有治理工程經費尚待積極籌編與防災應變及生態檢核工作未臻完備等情事，允宜檢討因應。

農業委員會為達成水庫集水區土砂減量入庫，確保穩定供水及水資源永續利用之目標，於前瞻計畫第1至3期特別預算（106至111年度）合計編列預算數74億8,720萬元，由水土保持局及林務局執行加強水庫集水區保育治理計畫，辦理水庫集水區之崩塌地治理、野溪整治及水土災害預警應變等工作，截至111年底止，累計執行數68億4,791萬餘元，已控制土砂量2,777.43萬立方公尺、崩塌地整治1,052.22公頃、野溪整治175.32公里、完成96區防砂調查、警戒值檢討等工作、48場防災演練或保育宣導。經查執行情形，核有：1. 依行政院109年9月2日核定之「加強水庫集水區保育治理計畫（第一次修正草案）」（下稱加強水庫集水區保育治理修正計畫），其中水土保持局及林務局110至114年度經費計16.85億元及16.25億元（表3-6），主要辦理崩塌地處理、野溪治理及水土災害預警應變等工作，112及113

年度核定經費均為6億元，前瞻計畫第4期特別預算（112—113年度）則未納編。據水土保持局調查，截至111年9月底止，石門、德基、霧社、曾文及南化等5座水庫集水區於一

表 3-6 加強水庫集水區保育治理修正計畫核定經費情形

單位：新臺幣億元

機關別	年度	合計	110	111	112	113	114
合計		33.10	7.60	6.00	6.00	6.00	7.50
水土保持局		16.85	4.10	3.00	3.00	3.00	3.75
林務局		16.25	3.50	3.00	3.00	3.00	3.75

資料來源：整理自加強水庫集水區保育治理修正計畫資料。

般山坡地，尚未復育可治理崩塌地之面積為48公頃；另林務局初步判釋，截至111

年底止，國有林班地優先治理區新增崩塌地且列為優先治理面積為144.29公頃。又水土保持局及林務局原規劃於112及113年度辦理之上開5座水庫與明德及牡丹水庫集水區治理工程計96件，待籌編經費達8億2,950萬餘元，亟待積極籌應；2. 依加強水庫集水區保育治理修正計畫執行策略及方法載述，水土災害預警應變為水庫集水區保育關鍵策略之一。經查水土保持局為強化防災應變能力，自96年起於具土石流災害潛勢村里推動自主防災社區計畫，109至111年度補助新北市等17個市縣政府1億3,983萬餘元。據該局統計，截至111年底止，坐落水庫集水區且村里轄區範圍內具土石流潛勢溪流之村里為154個，其中參與自主防災社區第1階段計畫者計有143個，惟未參與第2階段計畫者計有84個，僅占已參與第1階段計畫之自主防災社區58.74%，有待研謀改善；3. 依水土保持局工程管理標準作業程序生態檢核標準作業書規定，生態檢核流程涵蓋工程提報審議、設計、施工與維護管理等4階段。經查水土保持局辦理「維護管理階段」生態檢核之工程擇選方式，係依委託生態團隊盤點建議，或由各分局視生態議題發展及環境需要規劃辦理，尚未全面執行。據該局統計，106至111年度辦理加強水庫集水區保育治理工程計707件，其中僅筆石橋上游野溪整治工程等8件治理工程（占1.13%）已辦理「維護管理階段」生態檢核，主要係檢核費用偏高，無法全面施行，有待建立系統化分級管理作業等情事，經函請農業委員會督促水土保持局及林務局檢討改善。據復：1. 將依集水區上游受影響程度，或高災害潛勢區域，積極籌措經費治理。另將請經濟部水利署協助爭取前瞻計畫第5期特別預算經費，以達確保穩定供水及水資源永續利用之目標；2. 將依據村里風險等級執行輔導策略，並督促市縣政府加強推動，以提升防災效能；3. 將善用科技方法，依生態環境敏感區位及構造物類別等建立系統化之擇選作業，以利規劃辦理。

（七）環境保護署為改善河川及水庫水體水質，補助地方政府設置水庫集水區營養鹽削減設施及現地處理水質淨化設施，惟間有部分場址之污染削減效益未如預期，允宜督促地方政府研謀改善。

環境保護署為針對具優養化潛勢之水庫集水區及中度污染以上河川(河段)進行污染改善,提升水庫集水區及河川水質標準,於前瞻計畫特別預算「水環境建設」項下,配合經濟部辦理「水與發展—加強水庫集水區保育治理計畫」、「水與環境—全國水環境改善計畫」,第1至3期特別預算計編列預算70億1,402萬餘元,補助地方政府推動設置污染削減設施及現地水質淨化設施,以加速改善水庫集水區及河川水質,截至111年底止,累計實現數64億4,680萬餘元。經查執行情形,核有下列事項:

1. 部分水質改善工程因處理水量未達設計值或相關設備故障,致尚未正常運作,且推動改善水庫優養化之策略仍未能有效發揮改善效果:環境保護署為削減水庫集水區生活污水及農業廢水污染,針對石門水庫、寶山水庫、阿公店水庫、湖山水庫、鏡面水庫等5座具優養化潛勢之水庫水體,於106至111年度陸續核定補助地方政府推動設置村落型污水處理設施、營養鹽削減及控制設施、合併式淨化槽等水質改善工程計9案,核定補助金額計3億6,621萬餘元,截至111年底止已完工7案,其中「大漢溪員樹林自然排水淨化工程(第二期)」於110年7月31日完工,惟因111年度平均處理水量每日僅為4,071.5公噸,未達每日7,000公噸之設計值,未能辦理驗收;又「阿公店水庫設置合併淨化槽、低衝擊開發或非點源控制設施工程—尖山A與過鞍子地區示範工程計畫」於108年12月10日完工,惟因水利署南區水資源局因應氣候變遷決定採高水位操作,致水庫水位淹過設施,自110年9月30日起,相關設備故障停止操作,截至112年4月14日止,仍未修復等,影響水庫集水區水質淨化成效。另經分析環境保護署於全國環境水質監測資訊網公布107至111年度之監測數據,上開5座水庫之卡爾森指數(Carlson's TSI, CTSI)均在普養以上,其中石門水庫及寶山水庫自107年度之普養(CTSI分別為45及46)逐年上升至優養(CTSI分別為51及54),阿公店

水庫甚至連續 5 年均為優養，顯示推動改善該 5 座水庫優養化之策略仍未能有效發揮改善，經函請環境保護署督促地方政府加強運作各項水質改善設施，以提升水質淨化成效，降低水庫優養化潛勢。據復：將持續督導相關現地處理設施之操作維護，並列入每年度水污染防治評核計畫評分項目，以強化地方政府水庫污染整治執行及相關施政作為，並建置民生水庫及主要入庫溪流水質及污染背景資料庫，以逐步掌握水庫入庫溪流水質變化與水庫水質關聯性，提供相關單位作為水質改善策略擬定之參考。

2. 部分已完工現地處理設施出流水質仍呈嚴重污染程度，水質污染削減成效未如預期：環境保護署為改善河川水質污染情況，積極推動結合生態保育、水質改善及周邊人文地景的全域水環境改善，陸續核定補助地方政府辦理各項

表 3-7 111 年度部分現地處理水質淨化設施出流水生化需氧量或氨氮濃度未達設計值情形
單位：mg/L

序號	補助計畫名稱	出流水生化需氧量		出流水氨氮		未達設計值項目	
		設計值	實際值	設計值	實際值	生化需氧量	氨氮
1	桃園市老街溪上游水環境改善計畫－四方林排水水質淨化	12.00	13.54	6.00	0.45	✓	
2	柳川第二期水環境改善工程計畫－柳川污染整治及環境改善工程（中正公園段至舊社公園截流工程及中正公園水淨場）	10.00	5.38	5.00	5.13		✓
3	南投縣貓羅溪水環境改善計畫	<15.00	1.64	<3.00	4.53		✓
4	屏東縣東港流域整體環境改善計畫－興化廊排水水質淨化工程	9.40	28.10	4.45	18.45	✓	✓
5	屏東縣琉球鄉杉板灣及中澳沙灘聚落式污水處理設施工程（中澳沙灘）	5.00	4.21	2.00	5.96		✓
6	老街溪水環境改善計畫－龍潭大池水質改善及水體環境營造計畫	0.50	1.30	0.50	0.04	✓	
7	雲林縣北港礫間上部空間改善工程規劃設計計畫、北港鎮新街大排截流設施規劃設計計畫水環境改善計畫－雲林縣北港礫間上部空間改善工程計畫	15.00	8.40	6.00	7.40		✓

註：1. 生化需氧量 ≤ 3.0 屬未（稍）受污染、 $3.0 < \text{生化需氧量} \leq 4.9$ 屬輕度污染、 $5.0 \leq \text{生化需氧量} \leq 15.0$ 屬中度污染、生化需氧量 > 15.0 屬嚴重污染。

2. 氨氮 ≤ 0.500 屬未（稍）受污染、 $0.50 < \text{氨氮} \leq 0.99$ 屬輕度污染、 $1.00 \leq \text{氨氮} \leq 3.00$ 屬中度污染、氨氮 > 3.00 屬嚴重污染。

3. 資料來源：整理自環境保護署提供資料。

污水截流、人工濕地、礫間淨化暨接觸曝氣氧化等現地處理水質淨化工程計 62 案。經查截至 111 年底止已完工 50 案，扣除屬截流工程或以低衝擊開發工法削減非點源污染尚無設計處理量計 14 案後，經檢視其餘 36 案實際運轉情形，計有「桃園市老街溪上游水環境改善計畫－四方林排水水質淨化」等 7 案，111 年度出流水生化需氧量 (Biochemical oxygen demand, BOD₅) 或氨氮等 2 項污染濃度實際值有超逾設計值情形 (表 3-7)，其中「屏東縣東港溪流域整體環境改善計畫－興化廊排水水質淨化工程」1 案出流水 BOD₅ 及氨氮值不僅未達預期目標，且仍屬嚴重污染程度，另「南投縣貓羅溪水環境改善計畫」等 4 案 111 年度出流水氨氮值亦達嚴重污染程度；復經檢視另 29 案實際運轉情形，111 年度出流水 BOD₅ 及氨氮值雖達預期目標，惟仍有「南崁溪水環境改善計畫－南崁溪上游水質改善工程」等 4 案 (表 3-8)，111 年度出流水氨氮值達嚴重污染程度等情事，經函請環境保護署督促地方政府加強落實設施運作，以加速改善全國水環境，發揮水質改善綜效。據復：已將現地處理設施操作維護列入每年度水污染防治評核計畫評分項目，將持續辦理現地處理水質淨化設施操作維護督導查核，篩選已完工之水質淨化現地處理設施場址執行督導，請各地方政府協助配合相關資料檢視、現場操作維護查核、成果分析及檢討等督導作業，並邀請相關專業領域之專家參與現地督導查核，檢視各案場操作維護現況，若有操作維護現況未符合設計條件者，將督導地方政府提出改善對策，俾利完善設施處理效能。

表 3-8 111 年度部分現地處理水質淨化設施出流水氨氮濃度達嚴重程度情形

單位：mg/L

序號	補助計畫名稱	出流水氨氮實際值
1	南崁溪水環境改善計畫－南崁溪上游水質改善工程	3.96
2	鹽水溪水環境改善計畫－臺南市水質淨化場功能提升及設施改善 (永康大排)	6.28
3	安順排水水淨場擴建及功能提升	7.32
4	鹽水區月津港水環境改善計畫－臺南市鹽水區月津港水質改善及污水截流 (信義路)	7.65

註：1. 氨氮 > 3.00 屬嚴重污染。

2. 資料來源：整理自環境保護署提供資料。

四、綠能建設

政府考量全球正處於能源轉型關鍵時代，綠色能源為未來驅動經濟發展之新引擎，已規劃 114 年度再生能源配比達 20%，以達成非核家園目標，為創新綠能經濟，促進環境永續發展，自 106 年度起編列特別預算推動前瞻基礎建設計畫（下稱前瞻計畫），將綠能建設納於其中，以補足未來綠能發展所需之基礎建設、技術驗證等缺口，期建構能源內需市場，帶動國內相關綠能產業發展，打造臺灣成為亞洲綠能產業發展之重要據點，實施期程自 106 至 113 年度，共計 8 個年度。前瞻計畫第 1 期至第 3 期特別預算綠能建設計畫共計編列預算 272 億 7,820 萬餘元（第 1 期 80 億 3,444 萬餘元；第 2 期 114 億 504 萬餘元；第 3 期 78 億 3,871 萬餘元），推動綠能技術及建設完備、加速綠能科學城建置、前瞻技術試驗及健全綠色金融機制等 3 大主軸共 25 項建設計畫（第 1 期 11 項；第 2 期 13 項，其中 10 項為第 1 期之延續性計畫；第 3 期 15 項，其中 4 項為第 1 期及第 2 期之延續性計畫），分由原子能委員會、中央研究院、內政部、經濟部、科技部（於 111 年 7 月 27 日改制為國家科學及技術委員會，下稱國科會）、交通部等 6 個主管機關執行。截至 111 年底止，部分計畫已完成，包括：高鐵臺南沙崙站銜接南 154 線聯絡道工程及歸仁十三路延伸至關廟道路工程、台 86 線大潭交流道東向下匝道（往高鐵）拓寬及高發路新闢工程完工通車；協助廠商申請產業升級創新平台等多元政府資源計畫計 20 案；完成智慧自駕公路創新移動服務營造車輛設計及路側設備建置作業；臺南鹽田光電站儲能系統、路園儲能系統、偏鄉部落及離島地區儲能系統完工併網等。經查綠能建設計畫辦理情形，核有下列重要審核意見：

（一） 能源局為提升海洋科技產業自主研發能量，建置高雄海洋科技產業創新專區，惟海域實證作業之深水池、興達港疏浚作業及相關設備採購執行進度落後，且專區收入不敷支應營運支出，間有會議空間閒置、辦理訓練人數與預期落差甚大等情事，亟待檢討改善，俾達協助離岸風電產業發展之目標。

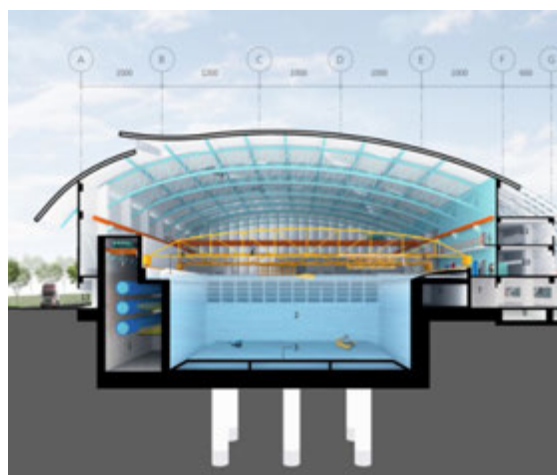
經濟部能源局（下稱能源局）為建立海洋科技產業自主研發能量，辦理「高雄海洋科技產業創新專區」（下稱海洋1期計畫）、「高雄海洋科技產業創新專區公共建設計畫－第二期」（下稱海洋2期計畫），規劃於高雄市茄定區興達港設置「海洋科技產業創新專區」（下稱海洋專區），以提供海洋科技產業研發及製造基地，協助建立自主水下基礎產業，並於前瞻計畫第1期及第2期特別預算編列海洋1期計畫（期程為106至113年度）經費42億6,285萬餘元，第3期特別預算編列海洋2期計畫（期程為110至113年度）經費2億9,500萬元。經查執行情形，核有下列事項：

1. 海域實證作業之深水池及興達港疏浚作業逾施工期限3年仍未完成，相關設備採購執行進度落後，進而影響離岸風電廠商海上訓練及實驗場域期程，亟待積極趕辦，以促進離岸風電在地化量能發展：能源局辦理海洋1期計畫預計於108年完成海洋專區內海洋工程區港池浚深與海洋科技工程材料研發及驗證中心等主建物之建置，並於海洋2期計畫辦理軟硬體設備擴充，以完善整體功能。

經查執行情形，核有：(1) 建置海域實證作業用之深水池設備（圖4-1），確定深水池尺寸等規格作業延遲，又辦理工程標案因無廠商投標，歷經3次流標始決標，截至111年底工程實際進度僅33.6%，較原規劃完工期限108年，已落後3年；(2) 海洋2期計畫辦理海上訓練水池新建工程統包營建工程、天車設備及試驗儀器與加工設備等3件採購案，均歷經多次流標始完

成決標，截至111年底止之預算執行率僅26.81%，進度嚴重落後，進而影響離岸

圖4-1 海域實證作業深水池



資料來源：整理自能源局提供資料。

風電廠商海上訓練及實驗場域期程；(3) 規劃於高雄興達港建置海底基座施工船專用港埠，由於興達港碼頭水深不足，無法配合未來施工船運載噸位，預計於 108 年底完成疏浚至 8 公尺，惟因底泥污染疑慮未解、浚深造成水質污濁等問題，遭漁民及養殖戶抗爭，致工程進度延遲，影響業者水下基礎設施之載運作業等情事，經函請經濟部檢討改善。據復：(1) 將定期召開深水池新建工程施工會議及深水池設備介面整合會議，積極督導解決廠商施工作業問題，並依工程進度辦理工程估驗款及設計監造服務費撥付事宜；(2) 為加速海洋 2 期計畫建置進度，能源局與海洋專區服務執行單位共同研商對策後，將督促執行單位積極辦理；(3) 每月召開興達港港池疏浚工程公共建設推動會報管考進度，且與高雄市政府海洋局召開協調會議解決工進問題。

2. 海洋專區收入不敷支應營運支出，間有會議空間閒置、辦理訓練人數與預期落差甚大等情事，亟待檢討改善，促進海洋專區之永續經營：海洋 1 期計畫於 109 年底完成海洋科技工程人才培訓及認證中心（下稱人培中心）、海洋科技產業創新研發中心等設施之建置，能源局委託財團法人金屬工業研究發展中心辦理專區軟硬體建置及營運。經查執行情形，核有：(1) 海洋專區因新型冠狀病毒肺炎（COVID-19）疫情影響租賃需求，又人培中心開設之進階與客製課程學員人數減少，110 及 111 年度租金與訓練等收入分別為 2,675 萬餘元及 3,861 萬餘元，尚不足支應同期間之營運費用 7,112 萬元及 8,139 萬餘元，致發生虧損；(2) 海洋專區設有 11 間會議室，除 5 間會議室已由進駐廠商租用外，其餘 6 間會議室 111 年度實際租借時數僅占全年可使用時數之 16.7%，另階梯演講廳 110 年度未使用、111 年度僅租借 2 場次，會議空間使用率尚待提升；(3) 人培中心 110 及 111 年度預計提供基本安全培訓、技術培訓、進階與客製化培訓分別為 1,136 人次、429 人次及 214 人次，惟實際辦理 545 人次、93 人

次及 465 人次(表 4-1)，基本安全培訓及技術培訓僅達預計培訓人數之 47.98% 及 21.68%，且進階課程僅開設葉片修復培訓等 2 種課程，未敷業者需求，亟待配合離岸風機建置時程所需運維人才需求，適時擴充人培中心訓練能量，並多元規劃海事工程相關專業設備操作與管理等課程，協助國內海事工程施工人員取得專業證

表4-1 人培中心開辦訓練課程情形

單位：人次

項目	課程名稱	訓練及取得證照人數		
		合計	110 年度	111 年度
合計		1,196	558	638
基本培訓	基本安全培訓	545	242	303
技術培訓	基礎技術培訓	93	36	57
進階與客製化培訓	葉片修復培訓	465	—	8
	吊掛指揮訓練		31	86
	廠商客製化		204	136
其他	進階救援培訓	81	38	43
	高階急救培訓	12	7	5

資料來源：整理自能源局提供資料。

照，以利國內風電產業之發展等情事，經函請能源局檢討妥處。據復：(1) 俟海洋專區硬體設施建置完成後，將可增加服務收入及培訓收入，專區建置完成前，營運團隊將持續戮力招商及招生推廣，以增加租金收入及培訓收入；(2) 將積極與業界接洽、推廣，以提升海洋專區知名度並提高會議室空間使用率；(3) 因應海事工程產業發展專業技術人才需求，海洋專區於 112 年籌設建置動態定位操作培訓，包含設備建置、講師培訓與教材開發，協助技術人才在地化。

(二) 工業局配合政府推動 2030 年市區公車電動化之目標，推動電動巴士關鍵系統與整車協作計畫，惟國產化認證未達計畫目標值，且部分關鍵系統仍有技術缺口待突破，另補助法人機構購置檢測系統設備，未訂定收費基準並收取設備使用費，亟待檢討改善，以促進電動巴士產業升級目標。

經濟部工業局(下稱工業局)為配合政府推動 2030 年市區公車電動化之目標，辦理「智慧電動巴士 DMIT 計畫」，以協助電動巴士整車及關鍵零組件廠商投入升級開發，加速國內產業進入國內外大廠供應鏈體系，促使產業升級與轉型，第一階段計畫期程為 110 至 111 年度，並於前瞻計畫第 3 期特別預算編列經費 5 億 3,750 萬元。經查執行情形，核有下列事項：

1. 推動電動巴士關鍵系統與整車協作計畫，惟國產化認證未達計畫目標值，且部分關鍵系統仍有技術缺口待突破，允宜針對問題癥結研謀善策，以促進電動巴士產業升級目標：工業局為配合交通部與經濟部共同合作推動「電動大客車示範計畫」，協助業者申請產創輔導計畫提案，藉由政府補助資源挹注，共同推動電動巴士整車開發，及使用國產化零件，以利打造符合電動大客車示範計畫標準之國產化示範車型。經查執行情形，核有：(1) 計畫主要績效指標訂有完成推動 2 款車型（含）以上符合 10 項國產化之目標，惟截至 111 年底僅有 1 款車型車輛取得 10 項關鍵零組件認證，未達計畫目標值；(2) 據國內電動巴士關鍵系統國產化能力盤點結果，計有整車控

制、智慧化、底盤等關鍵系統，因研發成本偏高、缺乏實車驗證平臺、或經驗及產業經濟規模等因素，仍存有發展瓶頸及技術缺口待突破，且電能等 5 系統使用之 19 類關鍵零組件中，計有電池芯、轉向系統等 6 類零組件均仰賴進口（表 4-2），影響整體國產化之發展等情事，經函請工業局針對問題癥結研謀善策妥處。據復：(1) 華德動能及成運汽車二家廠商

各有 1 車款於 112 年 3 月 31 日取得示範計畫 10 項國產化項目認證；(2) 關鍵零組件推動部分，將媒合國際底盤零組件供應商，透過國際合作策略引導國內 ICT 產業投入車電感知系統開發量能，或補助國內電池次級材料業者開發快充型負極材料，同時規劃推動業者開發磷酸鋰鐵及鈦酸鋰等不同規格電池芯，以完成我國電池產業全面自主化之目標等。

表 4-2 截至 111 年底國內電動巴士製造業者使用零組件情形
單位：家、%

項次	項目		使用國產零組件		使用進口零組件	
			家數	比率	家數	比率
1	動力系統	馬達	2	40.00	3	60.00
2		驅控器	2	40.00	3	60.00
3	電能系統	電池芯	—	—	5	100.00
4		BMS	4	80.00	1	20.00
5		Pack	4	80.00	1	20.00
6		電能補充系統	5	100.00	—	—
7	底盤系統	車架（縱軸/橫軸）	5	100.00	—	—
8		轉向系統	—	—	5	100.00
9		剎車系統	—	—	5	100.00
10		縱軸/橫軸	—	—	5	100.00
11	智慧化系統	車載資通系統	5	100.00	—	—
12		環景顯示系統	5	100.00	—	—
13		盲點警示系統 BLIS	4	80.00	1	20.00
14		胎壓警示系統 TPMS	5	100.00	—	—
15		車道偏移警示系統 LDWS	3	60.00	2	40.00
16		適路性巡航系統 ACC	—	—	5	100.00
17		車道維持系統 LKA	3	60.00	2	40.00
18		緊急煞車輔助系統 AEBS	—	—	5	100.00
19	整車控制系統	整車控制系統 VMS	5	100.00	—	—

資料來源：整理自工業局提供資料。

2. 為提升電動巴士充電系統產品檢測驗證量能，補助法人機構購置檢測系統設備，惟未依規定訂定收費基準並收取設備使用費，允宜檢討妥處：工業局為推動國內電動巴士零組件業者所開發之充電系統相關產品能符合國際標準，並透過第三方檢測實驗室驗證，以確保產品可靠度，補助財團法人工業技術研究院（下稱工研院）1,547萬元購置檢測系統設備，辦理相關檢測驗證服務，並於111年10月31日完成設備建置並開始營運，截至111年底已提供廠商檢測服務2案，收入金額計56萬2,787元，惟未依經濟部科技專案國有動產使用收費作業要點規定訂定收費基準並收取設備使用費，經函請工業局檢討妥處。據復：已函請工研院依據經濟部科技專案國有動產使用收費作業要點規定訂定收費基準，並定期核實繳回設備使用費。

（三） 能源局為協助國內綠能廠商提升開發技術與研發能量，推動沙崙智慧綠能科學城相關計畫，惟綠能科技示範場域各項收入不足支應相關費用，且相關訓練課程規劃未盡妥適，又再生能源自發自用系統驗證平台部分項目研發成果未如預期，亟待檢討妥處，俾發揮計畫預期效益。

經濟部能源局（下稱能源局）為帶動國內綠能產業創新研發，規劃於高鐵臺南特定區—沙崙智慧綠能科學城（圖4-2）打造「綠能科技示範場域」（下稱示範場域），辦理「科學城公共建設計畫—經濟部」，計畫期程為107至110年度，於前瞻計畫第1期至第3期特別預算編列經費43億1,894萬元，另為配合示範場域內建置供廠商開發產品之試驗場所，辦理「沙崙綠能科學城—綠能科技產業化技術驗證平台」，以協助國內綠能廠商提升開發技術與研發能量，計畫期程為107至109年度，於前瞻計畫第1期及第2期特別預算編列經費11億5,000萬元。經查執行情形，核有下列事項：

圖4-2 沙崙智慧綠能科學城



資料來源：整理自能源局提供資料。

1. 示範場域各項收入不足支應相關費用，且辦理訓練課程規劃與相關資訊發布未盡妥適，又未依規定申請環境教育設施場所認證，致未能開辦相關課程，或部分網頁內容未完成建置等，亟待檢討妥處，俾提升示範場域自主營運能力：能源局於 109 年底完成沙崙智慧綠能科學城示範場域之建置，提供綠能科技產業進駐使用，經查執行情形，核有：(1) 示範場域 110 及 111 年度各項租金收入分別為 2,691 萬餘元及 5,446 萬餘元，尚不足支應同期間委託財團法人工業技術研究院營運管理之專業服務費用 6,600 萬元及 5,600 萬元，又為因應示範場域業務活動多元需求，設有國際會議廳、展示區及 4 間會議室等提供租借服務，110 及 111 年度上述場地合計僅使用 68 次 (422 小時)、184 次 (945 小時)，若以每日 8 小時計算，各場地使用率僅介於 0.81% 至 13.05% 間，顯示場地活化尚有強化空間；(2) 示範場域 110 年度辦理 15 場次訓練課程，惟其中與綠能科技相關者，僅有五大綠色能源產業趨勢、綠能產業經營管理與產業新商機等 2 課程，占總開設課程之 13.33%，比重偏低，另 111 年度僅辦理 3 場次訓練課程，內容雖均與綠能相關，惟較 110 年度減少幅度達 80%，亟待妥善規劃與優化課程；(3) 示範場域已建置完成營運 2 年餘，尚未依規定申請環境教育設施場所認證，致未能開辦相關課程，影響計畫效益之達成；(4) 建置「沙崙綠能科技示範場域」計畫網站，以及時展示綠能科技研發成果，惟截至 111 年底止，該網站綠能科技區/研發技術、服務項目區/課程服務及展覽活動等網頁內容仍未完成建置，且圖標區列示進駐廠商與合作夥伴動態儀表區顯示未一致等，亟待檢討，俾完整呈現場域營運管理情形及推動成效等情事，經函請能源局注意檢討改善。據復：(1) 111 年底示範場域廠商進駐率已達 94.47%，將積極開源節流，持續招商，吸引廠商至場域進行綠能技術合作及驗證，並與其他機構合作，以提升使用效益；(2) 將持續蒐集各方建議及需求，審慎規劃綠能產業相關培訓課程；(3) 已取得環境教育人員證照，將於 112 年 9 月前向主管機關提出「環境教育設施場所認證」申請；(4) 已完成及修正網頁內容，後續將持續強化訊息揭露、評論回應、推動成效及網頁資訊更新等事宜。

2. 再生能源自發自用系統驗證平台部分項目研發成果未如預期，或尚無辦理技術移轉等情事，允宜賡續精進相關研發技術並積極推廣，以發揮計畫預期效益：能源局辦理「沙崙綠能科學城—綠能科技產業化技術驗證平台」計畫，主要建置電力調度驗證平台、節能設備產業化驗證平台及再生能源自發自用系統驗證平台等，提供廠商開發產品試驗場所，協助國內綠能廠商提升開發技術與研發能量。其中再生能源自發自用系統驗證平台，與廠商合作染料敏化電池製程優化，試量產日產能為 137 片電池模組，與規劃日產能 200 片相較，目標達成率僅為 68.5%，試產成果未如預期；另研發國內自主全鈦液流電池儲能產業技術，成功建置第 1 代及第 2 代儲能系統各 20kW/100kWh，及完成太陽光電戶外紅外線檢測與判讀修正技術監測元件，提升熱影像檢測技術能力等，惟截至 111 年底止尚無相關廠商辦理有關技術移轉，未能發揮研發效益，經函請能源局注意檢討改善。據復：染料敏化電池合作廠商已改善良率，及配合實際量產需求產製電池模組；另全鈦液流電池儲能系統於 112 年度技術授權予台灣中油股份有限公司，至太陽光電戶外紅外線檢測與判讀修正技術監測元件待技術開發成熟後，將以技術服務方式導入光電案場之維運檢測服務。

（四）國科會推動科學城公共建設計畫，已完成第一期資安暨智慧科技研發大樓，惟第二期工程招標作業未如預期，且預算執行率尚待提升，又工程潛存介面整合風險，亟待檢討改善，以如期發揮工程效益。

科技部（於 111 年 7 月 27 日改制為國家科學及技術委員會，下稱國科會）為配合政府能源政策推動，並促進產業創新及支援前瞻科技之研發，推動「科學城公共建設計畫—科技部」，並規劃分三期於沙崙綠能科學城 C 區興建資安暨智慧科技研發大樓（第一期）、創新育成大樓（第二期）及綜合研發大樓、行政中心暨國際合作大樓（第三期）等建物，執行期程為 106 至 115 年，總經費 78 億 8,914 萬元，嗣為加速智慧綠能產業聚落形成，及配合 108 年 11 月 20 日「沙崙智慧綠能科學

城規劃及招商研商會議」結論，調整基本設計外觀，暨受新型冠狀病毒肺炎（COVID-19）疫情及原物料上漲影響招標進度等，經辦理 3 次修正計畫，將計畫改分二期興建（原第三期用地調整為戶外試驗場域），調整執行期程為 106 至 112 年（表 4-3），經費 61 億 684 萬餘元，其中第一期資安暨智慧科

表 4-3 111 年底「科學城公共建設計畫—科技部」核定及修正情形

場域	106 年度核定期程	111 年度修正期程
資安暨智慧科技研發大樓（第一期）	106 至 108 年	106 至 109 年
創新育成中心（第二期）	109 至 111 年	109 至 112 年
第一綜合研發大樓（第三期）	112 至 115 年	工程刪除，重新規劃為戶外試驗場域，並保留空間規劃彈性，作為未來發展之準備。
第二綜合研發大樓（第三期）		
行政中心暨國際合作大樓（第三期）		

資料來源：整理自國科會提供資料。

技研發大樓已於 109 年 5 月完工，並於 110 年 4 月開幕，截至 111 年底大樓進駐率已達 87.15%。經查國科會於 110 年間委託財團法人國家實驗研究院（下稱國研院）辦理「沙崙綠能科學城核心區—C 區開發工程（第二期）」工程招標案，因受新型冠狀病毒肺炎（COVID-19）疫情及缺工缺料等影響，無法順利決標，經國研院調整招標策略，將前開工程招標案拆分為「沙崙綠能科學城核心區—C 區開發工程（第二期）」（下稱主體工程）及「沙崙綠能科學城核心區—C 區開發工程（第二期）接續工程」（下稱接續工程）等 2 項標案重新發包，其中主體工程包括創新育成大樓之建築工程、結構工程、部分機械設備及電氣工程等，於 110 年 12 月 10 日決標，並於 111 年 2 月 11 日開工，已較原規劃之 109 年 9 月延後 1 年餘；接續工程係辦理建築裝修、景觀室外地坪、電氣工程及空調工程，因原物料價格上漲及缺工等，影響廠商投標意願，截至 111 年底止，仍未完成發包作業，致該計畫執行結果，111 年度可用預算數 25 億 4,892 萬餘元（含以前年度保留數 13 億 1,872 萬餘元），決算數 9 億 1,627 萬餘元，執行率僅 35.95%，又主體工程與接續工程將於同一工地同時施作建築、機電設備及景觀工程等，潛存因承攬商不同，工程介面整合困難之風險，及承攬商間工地管理與後續保固計算等相關權利義務待釐清及溝通協調等問題，經函請國科會加強管控工程進度及注意工程介面與期程之配合，以

提升計畫執行率，如期發揮工程效益。據復：已重新檢討接續工程預算及工期，並經行政院核定增撥預算及展延計畫期程至 113 年底，將定期召開會議及不定期巡視工地，加強與專案管理公司、施工廠商間之溝通，並釐清與整合各項工程介面，以管控及確保工程品質。

(五) 能源局為因應我國能源轉型政策，規劃推動儲能技術發展，惟發生龍井場域儲能系統之電池櫃爆燃情事，且多數示範驗證儲能系統妥善率未及 7 成，允宜督促檢討改善，以強化儲能系統安全管理機制。

經濟部能源局（下稱能源局）於 106 年 7 月提出「區域性儲能設備技術示範驗證計畫」，以提高電網穩定度，計畫期程為 106 至 109 年度，於前瞻計畫第 1 期及第 2 期特別預算編列經費 7 億 4,000 萬元，並委託財團法人工業技術研究院（下稱工研院）分別於高雄永安、臺中龍井及彰化彰濱等場域建置 5 座示範驗證儲能系統，累計裝置容量為 7.02MW/7.439MWh。經查執行情形，核有下列事項：

1. 龍井場域儲能系統之電池櫃爆燃，災後迄未研訂防範改善措施，且保險理賠等作業緩慢，允宜檢討改善，以強化儲能系統安全管理機制：龍井場域儲能系統於 107 年 12 月 25 日驗收合格，系統包含儲能電池貨櫃、功率轉換器（PCS）貨櫃、中控中心貨櫃及配電控制盤等 4 個部分，儲能系統維護廠商於 111 年 3 月 30 日進行電池系統與功率轉換器（PCS）併聯作業時，電池貨櫃內發生火災，經盤點財產損失，共計燒毀電池貨櫃及功率轉換器等 2 個貨櫃，初估設備損失約 2,570 萬餘元。據臺中市政府消防局火災調查結果，失火原因為鋰電池電氣因素，復經工研院調閱當時數據紀錄，發現電池機櫃直流電一側有異常大電流，功率轉換器一側卻未記錄到相關異常電流，爰無法確定確切失火原因，截至 112 年 4 月底止，能源局對於燒損及未燒損設備之處理、是否重新建置儲能系統，以及如何精進管理措施避免再次發生等，仍未研定具體方案內容，且因本案為保險公司首次承保儲能系

統，相關理賠機制尚未完備，須與保險公司協調理賠內容，尚未獲得保險理賠，經函請能源局審慎查明火災原因，研擬相關防範機制，及積極與保險公司、建置廠商協調理賠事宜與災後處理方案，以強化儲能系統安全管理機制。據復：後續案場將依循儲能系統消防安全管理指引及戶外電池儲能系統自願性產品驗證(VPC)規範，強化運維管理，降低事故發生機率，確保儲能示範系統安全性，另已與保險公司達成初步共識，待保險公司確認後即可進行保險理賠程序。

2. 多數示範驗證儲能系統妥善率未及 7 成，且部分場域實際電池容量測試未達契約規範標準，允宜督促檢討改善，積極解決相關場域或設備問題，以供業者建置及維運之參考：能源局為維持示範驗證儲能系統之正常運作，委由工研院執行儲能系統之日常運維工作及進行驗證測試，惟永安、彰濱等場域建置之 4 座儲能系統（不含 111 年 3 月燒毀之龍井場域），111 年度妥善率均未及 7 成，其中永安場域、彰濱場域基座 1 及基座 4 等 3 座儲能系統之妥善率分別較 110 年度下滑（表 4-4），尤其彰濱基座 1 之儲能系統因電池系統故障，實際正常運轉天數僅有 21 天，妥善率為 8.46%，明顯偏低；

又依工研院與建置廠商簽訂之契約規定，儲能系統第一年底電池容量不得低於額定容量之 95%，惟彰濱場域基座 1 儲能系統於 111 年 2 月進行第一年之電池容量測試結果，僅達額定容量之 81.58%，經廠商後續調整及更新韌體後，進行第 2 次、第 3 次測試結果，電池容量雖分別上升至額定容量之 93.5%及 93.83%，仍未達契約規

表4-4 永安、彰濱場域儲能系統妥善率情形

單位：天、%、百分點

儲能系統	110 年度妥善率	111 年度		
		正常運轉天數	妥善率	較110年度增減
永安場域	82.97	222	69.38	- 13.59
彰濱場域 基座 1	22.87	21	8.46	- 14.41
彰濱場域 基座 3	47.19	133	53.63	6.44
彰濱場域 基座 4	63.48	127	51.20	- 12.28

註：1. 妥善率計算方式為：儲能系統正常運轉天數 / (365 天 - 停電歲修天數 - 開關室異常天數)。

2. 資料來源：整理自能源局提供資料。

範標準，經函請能源局積極就場域環境及設備故障或運轉問題研究解決方案，持續累積測試數據，俾供國內儲能系統相關業者建置與維運之參考。據復：所建置儲能系統妥善率逐年下降，主要係廠商所採用之設計技術及規格尚未比擬商業化等級規格，已委由執行單位工研院持續協助業者進行維修，規劃場域保固屆期之相關研究，以作為我國後續儲能場域維運之參考。

(六) 中央研究院辦理建置分散式區域規模之大型儲能系統，推動綠能發展產業計畫，有助提升綠能產業競爭力，惟計畫內容缺乏呈現產業效益之關鍵成果項目，又僅與國內 1 家業者完成簽署電池正極材料專利非專屬授權合約，允宜研謀改善，以有效達成計畫目標。

行政院為落實能源轉型目標，規劃綠能科技產業創新推動方案，以創能、節能、儲能及系統整合等四大主軸，支持產業發展所需，提升綠能產業競爭力。中央研究院配合綠能科技產業政策之儲能及系統整合等二項主軸，研提建置分散式區域規模之大型儲能系統，推動綠能發展產業計畫，總經費 2 億 5,900 萬元，期程為 110 年 1 月至 114 年 8 月，目標包括：1. 發展電池儲能系統，建立國內領先全球之自有技術，協助配合國內相關產業，建立百萬瓦 (MW) 規模與家庭儲能系統實際應用示範及推廣；2. 建立新世代固態電池基礎學術研究，期望達成技術國際領先地位等。前瞻計畫第 3 期特別預算編列 1 億 3,900 萬元，截至 111 年底止，累計實現數 1 億 1,310 萬餘元，已實現比率 81.37%。依據行政院審議計畫之審查意見，指出本計畫基礎學術研究主要發展新穎正、負極材料與半固態全固態電池，除論文與專利發表外，缺乏產業效益之呈現；又過往之成果幾乎無任何產業效益，淪為一般學術研究，實不符前瞻計畫之推動精神，宜積極強化產業效益之呈現等。經查中央研究院登錄於政府科技計畫資訊網 (GSTP) 110 及 111 年度之關鍵成果項目，列有建置專業測試之實驗室、電芯充放、完成具產業化中型工業 50 瓩小時 (kWh) 以上

儲能系統、提出產業橋接合作案發表基礎研究論文、專利申請、試運行中型工業儲能系統、導入新型電芯建置具調頻與儲存複合功能之大型儲能系統等 8 項

(表 4-5)，惟計畫執行 2 年度之關鍵成果，仍缺乏具體產業效益之呈現。

另據計畫書載述，透過計畫可整合國內鋰電池材料相關自製與電池芯之製造產業落實本土製造，將儲能電池、電力技術之零組件與系統業者共同合作開發，提升國內材料及設備自製率。然查 110 至 111 年度僅與治○、米○恩及源○等科技公司簽署合作

意願書，及於 111 年 6 月與格○科技公司完成簽署為期 2 年（111 年 3 月至 113 年 2 月）之電池（AS200）正極材料專利非專屬授權合約。為達成計畫於國際儲能市場建立技術領先地位，同時帶動國內儲能、電力系統整合等目標，經函請中央研究院研酌納入評估產業效益之關鍵成果項目，強化具體產業效益之呈現，妥適管控工作達成情形，將成果於績效報告揭露，並推展研發成果技術移轉於國內業者，協助達成建立國內儲能電池開發自有技術，開創新型能源產業。據復：將於報告妥適揭露執行成果，另百萬瓦小時儲能系統將於 112 至 113 年度進行試運行與驗證，預計 112 年度與市電併聯。至成果技術移轉部分，將積極與國內業者合作，以期共創鋰電池相關產業國產化目標。另研究團隊將持續開發新材料製造技術，搭配國內電池模組系統廠，對國內鋰電池產業有串聯效益，預期可提升國內電池芯廠家技術優勢，優化國內電池產業生態。

表 4-5 中央研究院建置分散式區域規模之大型儲能系統推動綠能發展產業計畫關鍵成果項目

項次	關鍵成果項目	110 年度	111 年度
1	建置專業測試之實驗室	√ (訂定安規測試項目 1 份)	√ (提供安規測試報告 5 份)
2	電芯充放	1,000 次	1,000 次
3	完成具產業化中型工業 50 瓩小時(kWh)以上儲能系統	√	
4	提出產業橋接合作案	1 份	1 份
5	發表基礎研究論文	7 篇	7 篇
6	提出專利申請	2 份	2 份
7	試運行中型工業儲能系統 1 個月以上		√
8	100% 完全導入新型電芯建置具調頻與儲存複合功能之百萬瓦小時(MWh)大型儲能系統		√

資料來源：整理自中央研究院提供資料。

五、數位建設

數位科技日新月異，政府為加速推動數位國家創新經濟發展生態環境，自 106 年度起將數位建設納入前瞻基礎建設計畫（下稱前瞻計畫）推動，以加速我國數位轉型，提升國家數位競爭力，實施期程自 106 至 114 年度。前瞻計畫第 1、2 期特別預算數位建設計畫共計編列預算 431 億 2,546 萬餘元（第 1 期 158 億 9,452 萬餘元；第 2 期 272 億 3,093 萬餘元），辦理「推動資安基礎建設，提供網路安心服務」等 5 大主軸共 19 項建設計畫，分由內政部等 15 個主管機關執行；嗣為因應後疫情時代所面臨新的環境挑戰，於前瞻計畫第 3 期特別預算數位建設計畫共計編列預算 443 億 435 萬元，除已進行的 5 大主軸外，新增「基礎建設環境」、「產業數位轉型」、「數位人才淬煉」、「5G 基礎公共建設」、「縮短 5G 偏鄉數位落差」、「推廣數位公益服務」等 6 大主軸，共 54 項重點建設項目。截至 111 年底止，部分計畫已完成，包括：完成升級國文庫 2.0 數位主題平臺，加值應用創造產值累計達 1 億 5 千萬餘元；完成地震預警、速報應用產品開發及三維全災害系統建置；建置國家災害防救科技中心民生示警公開資料平臺即時訊息及細胞廣播簡訊即時訊息轉發功能；鼓勵企業申請採購雲端服務解決方案，帶動企業自主數位化投資 3 億元；引導業者跨業合作協助產業轉型發展，帶動廠商 AI 相關投資約 11 億元；輔導國內 5G 軟體開發廠商，結合電信業者共同推展 5G 垂直應用示範場域與創新服務；建構多元與完善通訊傳播網路接取環境，保障偏遠地區及弱勢族群之通訊傳播權益；連結智慧顯示跨域應用需求，共創構想方案衍生產值 13 億元等。經查數位建設計畫辦理情形，核有下列重要審核意見：

（一） 消防署建置防救災訊息服務平臺，提供多元管道協助各機關、學校發布防救災應變訊息，經開發完成自動轉發國家災害防救科技中心民生示警公開資料平臺即時訊息，惟逾 5 成之發布單位尚未同意自動轉發；建置災害訊息廣播平臺，介接防救災訊息服務平臺，僅約 6 成之國家級警報訊息以自動轉發方式發布；國家災害防救科技中心設置示警開道器以驗證災防告警細胞廣播訊息發送情形，驗證比率未及 4 成等情事，允宜研謀改善。

內政部消防署（下稱消防署）為提供政府機關透過手機簡訊、數位看板、電視跑馬燈、廣播等各種管道，發布各類防救災應變訊息，以利民眾及時獲得資訊，並採取必要應變或防護作為，經建置防救災訊息服務平臺（建置經費 2,895 萬元，於 104 年上線），並於前瞻計畫特別預算匡列 3 億 5,000 萬元，辦理「擴大災害警報訊息傳遞民眾服務計畫」（計畫期程為 110 至 113 年度，各年度預算分別為 9,100 萬元、1 億元、8,000 萬元及 7,900 萬元）。經查執行情形，核有：1. 消防署防救災訊息服務平臺業開發完成自動轉發國家災害防救科技中心民生示警公開資料平臺即時訊息之功能，以提升防救災訊息之即時性，惟逾 5 成之發布單位尚未同意自動轉發；2. 政府為運用細胞廣播技術傳遞災防告警訊息，經建置災害訊息廣播平臺，復為提升即時性，已介接防救災訊息服務平臺，惟僅約 6 成之國家級警報訊息以自動轉發方式發布，不利民眾及早掌握災害訊息；3. 國家災害防救科技中心設置示警閘道器，以驗證災防告警細胞廣播訊息發送情形，惟驗證比率未及 4 成，又逾 8 成示警閘道器僅驗證中華電信用戶接收情形，且驗證模組僅限 4G 頻道，致未能確認逾 2 成使用 5G 頻道者接收情形，影響驗證訊息發送結果完整性等情事，經函請消防署協同國家災害防救科技中心研謀改善。據復：1. 消防署後續將篩選剔除非屬災害防救法之示警事件單位（如：道路封閉、停班停課、血液庫存等）後，再函詢追蹤尚未回覆之發布單位之自動轉發意向，並積極溝通，提升即時完成自動轉發示警訊息功能，俾利民眾採取必要應變或防護作為；2. 防救災訊息服務平臺預計於 112 年底完成國家級警報自動轉發機制；3. 因示警閘道器於 111 年底建置完成，相關設備仍在調整，且示警閘道器未必位於每次細胞廣播告警之發布範圍，致驗證比率偏低，消防署預計於 112 年底完成設備校調，改善驗證比率，後續將於經費許可下，逐步製作示警閘道器，補足其他電信業者門號，又現階段各電信業者系統為 4G 核心網路，細胞廣播訊息仍使用 4G 基地臺傳送，且 5G 晶片較 4G 晶片成本高，爰 111 年度示警閘道器仍以 4G 晶片為主，112 年度將進行 5G 晶片試作測試，並視電信業者導入 5G 模式時程，更換示警閘道器使用之晶片。

(二) 環境保護署建置 IoT 平臺供地方政府上傳空氣品質感測器及移動式水質感測器之監測數據，惟部分地方政府監測數據仍有缺漏，影響監測數據之完整性及正確性，允宜研謀改善。

環境保護署考量傳統測站無法大量布建，環境品質難以充分掌握，為強化環境品質資訊掌握與服務、建立環境智慧治理基礎，於前瞻計畫特別預算「數位建設—建構開放政府及智慧城鄉服務」計畫項下，自 106 年度起辦理「環境品質感測物聯網發展布建及執法應用計畫」及「智聯網—跨世代環境治理計畫」，計畫期程為 106 至 114 年度，藉由布建空氣品質感測器物聯網及水質感測器物聯網，有效掌握國內環境品質，並深化環境聯網智慧應用情形，期能透過智慧化污染查緝裁罰除去不法利益。該署於前瞻計畫第 1 至 3 期特別預算累計編列預算數 12 億 5,968 萬餘元，截至 111 年底止，累計實現數 12 億 1,102 萬餘元，布建空氣品質感測器 1 萬 646 臺及購置移動式水質感測器 230 臺，並規劃建置物聯網 (Internet of Things, IoT) 環境感測資料中心 (下稱 IoT 平臺)，供地方政府定期上傳空氣品質感測器及移動式水質感測器監測數據。依據該署「110 年及 111 年精進空氣品質感測器之合辦說明及注意事項」貳、十及「110 年度水質感測器合辦計畫應用說明及注意事項」貳、七等規定，各地方政府提供空氣品質感測物聯網資料服務，有效資料完整率須達 90% 以上；至於移動式水質感測器每 10 臺至少須有 8 臺之有效資料完整率達 70% 以上，且每臺移動式水質感測器均以有效資料完整率最高 6 個月之平均計算。經本部抽核地方政府 110 年度監測數據上傳情形，並經扣除停電、天然災害、意外災害等不可抗力因素後，以實際上傳數據總筆數 (所有感測器上傳數據筆數加總) 計算「整體數據上傳率」之分析結果，核有空氣品質感測器整體數據上傳率未達 90% 者計有新北市等 6 個地方政府，及移動式水質感測器整體數據上傳率未達 70% 者計有臺北市等 12 個地方政府，其中計有宜蘭縣、新竹縣等 2 個地方政府之空氣品質感測器，及臺北市、臺南市、基隆市、新竹市、苗栗縣、嘉義縣、花蓮縣等 7 個地方政府之移動式水質

感測器，整體數據上傳率甚未及5成（表5-1、表5-2），顯示經排除汰舊換新及不可抗力因素後，監測數據缺漏情形仍相當嚴重，致IoT平臺缺乏長期穩定監測數據，影響該平臺數據分析成效，經函請行政院督促檢討改善。據復：為解決傳輸效能問題，已自111年1月起利用「靜態直欄」雲端架構收取全臺空氣品質感測器之監測數據，可統一資料來源並排除異常值，在資料運算上更具彈性及效率，並於111年9月啟用水質感測器自動資料上傳系統，透過系統自動排程檢查與比對，確認是否有資料缺漏需要補充上傳；另將持續檢討優化前開兩者系統功能，包括優化設計不可抗力填報雲端表格，可進行批次填報及審核，且由系統自動進行排程轉換及計算填報時數，暨精進防呆機制，以確保地方政府上傳數據之完整性及正確性。

表 5-1 110 年度地方政府空氣品質感測器整體數據上傳率

單位：臺、千筆、%

市縣別	運作臺數	全年應上傳筆數	實際上傳筆數	不可抗力期間應上傳筆數	整體數據上傳率
臺北市	100	157,680	149,360	—	94.72
新北市	825	1,300,860	1,114,141	2,760	85.83
桃園市	1,000	1,576,800	1,497,253	—	94.96
臺中市	1,411	2,224,864	1,978,334	34,668	90.33
臺南市	1,400	2,207,520	2,003,852	1,926	90.85
高雄市	1,350	2,128,680	2,077,012	17,668	98.39
基隆市	300	473,040	433,409	2,008	92.01
宜蘭縣	500	788,400	352,610	1,611	44.82
新竹縣	200	315,360	105,444	—	33.44
新竹市	300	473,040	460,077	5,490	98.40
苗栗縣	500	788,400	737,659	6,372	94.33
彰化縣	500	788,400	719,375	7,080	92.07
南投縣	180	283,824	154,304	—	54.37
雲林縣	800	1,261,440	845,370	40,188	69.22
嘉義縣	300	473,040	419,196	1,745	88.95
嘉義市	200	315,360	300,308	—	95.23
屏東縣	400	630,720	596,971	578	94.74

- 註：1. 空氣品質感測器監測項目為細懸浮微粒（PM_{2.5}）、溫度、相對濕度等3項。
 2. 全年應上傳筆數為運作臺數×365日×24小時×60分鐘×3個測項。
 3. 實際上傳筆數為地方政府所有空氣品質感測器上傳IoT平臺之監測數據筆數加總。
 4. 不可抗力期間應上傳筆數為地方政府所有空氣品質感測器通報不可抗力時數加總×60分鐘×3個測項。
 5. 整體數據上傳率=實際上傳筆數/(運作臺數×365日×24小時×60分鐘×3個測項-不可抗力期間應上傳筆數)×100%。
 6. 資料來源：整理自環境保護署提供資料。

表 5-2 110 年度地方政府移動式水質感測器整體數據上傳率

單位：臺、千筆、%

市縣別	運作臺數	全年應上傳筆數	實際上傳筆數	不可抗力期間應上傳筆數	整體數據上傳率
臺北市	6	9,460	1,343	—	14.21
新北市	19	29,959	15,859	—	52.94
桃園市	10	15,768	7,748	596	51.07
臺中市	30	47,304	28,548	3,892	65.76
臺南市	19	29,959	5,268	959	18.17
基隆市	10	15,768	5,732	—	36.35
新竹縣	10	15,768	8,858	1,188	60.76
新竹市	1	1,576	722	—	45.83
苗栗縣	10	15,768	5,645	1,118	38.54
雲林縣	10	15,768	8,984	902	60.44
嘉義縣	10	15,768	2,728	—	17.30
花蓮縣	10	15,768	5,446	—	34.54

- 註：1. 移動式水質感測器監測項目為酸鹼度、電導度、溫度及溶氧量等4項，其中因溶氧量感測元件技術尚不穩定，爰未列入移動式水質感測器之應上傳測項。
 2. 全年應上傳筆數為運作臺數×365日×24小時×60分鐘×3個測項。
 3. 實際上傳筆數為地方政府所有移動式水質感測器上傳IoT平臺之監測數據筆數加總。
 4. 不可抗力期間應上傳筆數為地方政府所有移動式水質感測器通報不可抗力時數加總×60分鐘×3個測項。
 5. 整體數據上傳率=實際上傳筆數/(運作臺數×365日×24小時×60分鐘×3個測項-不可抗力期間應上傳筆數)×100%。
 6. 資料來源：整理自環境保護署提供資料。

(三) 經濟部工業局為推動智慧顯示產業鏈發展，成立跨域合作聯盟，惟入盟會員逐減，且舉辦跨域媒合活動成案件數偏低、國際拓銷市場單一等情，允宜研謀改善，俾驅動智慧顯示產業轉型及創新升級。

經濟部工業局依據行政院核定「臺灣顯示科技與應用行動計畫」發展綱要，辦理智慧顯示跨域應用暨場域推動計畫（下稱跨域應用暨場域推動計畫），於前瞻計畫第3期特別預算編列經費7億2,000萬元，截至111年底止，已全數執行。經查執行情形，核有：1. 執行「智慧顯示跨域合作與系統方案整合計畫」（下稱跨域合作與系統方案整合計畫）分項計畫，推動跨域合作及產業鏈串連發展，已於110年4月21日成立智慧顯示產業跨域合作聯盟（Smart Display Industrial Alliance, SDIA），提供產業交流合作、市場拓銷及試製平臺等服務，並就智慧醫療、智慧零售、智慧移動及智慧育樂等四大應用領域，籌組特定主題推動小組（Special Interest Group, SIG）對外招募會員參與一個以上之應用領域，SDIA自成立以來至111年8月底止，已招募215家廠商或法人入盟、參與相關應用領域會員已達516家次（包含智慧零售應用領域136家次、智慧移動應用領域132家次、智慧醫療及智慧育樂等2應用領域均為124家次），聯盟會員招募70家，較110年度之145家減少75家（約51.72%），並影響參與四大應用領域會員由110年度之399家次，驟降至117家次（約70.68%），且除參與單一應用領域會員之家數（次）有增長外，其餘屬跨應用領域會員之家數（次）均呈現減少，減幅介於67.86%至86.21%間（表5-3），影響跨域合作綜效；2. 跨域合作與系統方案整合計畫透過SIG運作討論會與跨域交流會，舉辦技

表 5-3 SDIA 會員參與四大應用領域情形

單位：家、家次

參與應用 領域類別	110年 (4-12月)		111年 (1-8月)		比較增減			
	家數	家次	家數	家次	家數		家次	
					增減數	%	增減數	%
合計	145	399	70	117	- 75	- 51.72	- 282	- 70.68
單一領域	33	33	46	46	13	39.39	13	39.39
二種領域	28	56	9	18	- 19	- 67.86	- 38	- 67.86
三種領域	26	78	7	21	- 19	- 73.08	- 57	- 73.08
全部領域	58	232	8	32	- 50	- 86.21	- 200	- 86.21

資料來源：整理自經濟部工業局提供資料。

術商品化媒合活動，激發廠商跨域產業多元合作商機，截至 111 年 8 月底止，已辦理 40 案廠商參與跨業媒合活動，其中僅 6 案簽訂合作意向書、2 案申請 112 年度產業升級創新平臺主題式研發計畫，其餘 32 案未再提進一步合作事宜，整體媒合率僅 20%，且參與上開 40 案之 51 家廠商中，24 家尚非屬 SDIA 之會員；又該計畫為達拓展海外市場之目標，已協助廠商參與相關會展活動，惟該等廠商參展或行銷係以日本為外銷市場行銷對象，國際拓銷範圍侷限，且按 SDIA 聯盟推動工作會議紀錄亦有會員建請應用領域考慮新南向國家進行參展或行銷、產出應要擴大出海口等情事，亟待研謀有效強化媒合及拓銷範疇對策，俾驅動智慧顯示產業轉型及創新升級，經函請經濟部工業局檢討改善。據復：1. 112 年起招募會員方向從垂直之上中下游廠商，同步擴增橫向多元化招募會員發展，針對人工智慧、物聯網、元宇宙等領域作為招募會員重點；2. 後續將廠商及衍生之解決方案鏈結應用場域，增加方案能見度及影響力，及於 112 至 113 年規劃啟用線上展館，協助廠商積極曝光，又 112 年將深化拓展泰國市場，透過與泰方領域公協會對接，引薦國內智慧顯示方案導入合作等。

(四) 政府為提升行政效率及強化資通安全管理，辦理綠能雲端資料中心計畫，推動以部會為集中之雲端資料中心及整併所屬資訊機房，執行結果已設置 9 座雲端資料中心及整併 2 百餘座資訊機房，惟尚有部分部會未完成所屬機關機房或對外網路整併，暨規劃建置共用性行政系統等，影響資源共享效益，允宜研謀改善。

行政院為推動資訊資源向上集中策略，於 98 年 5 月 25 日函頒「行政院及所屬各機關組織調整作業原則」，明確律定三、四級機關(構)原則不設置資訊單位，嗣於 106 年 1 月 9 日函頒行政院及所屬各機關資料中心設置要點(下稱資料中心設置要點)第 4 點規定，行政院各部及其所屬機關(構)需用之資料中心，應由行政院各部或其指定所屬機關統一設置共用資料中心。國家發展委員會(下稱國發會)為提升行政效率及強化資通安全(下稱資安)管理，逐步整合行政院及所屬機

關資訊機房（下稱資料中心），並引進綠色資通訊科技，於前瞻計畫第 1 期及第 2 期特別預算數位建設計畫之推動資安基礎建設項下，辦理「前瞻基礎建設計畫—建構公教體系綠能雲端資料中心計畫」（下稱綠能雲端資料中心計畫），107 至 109 年度累計編列預算數 28 億餘元，共 25 個機關執行，並由國發會擔任計畫主管機關（中央執行機關），負責資料中心設置計畫審查、管考與成果彙整等，及主導行政院所屬二、三級機關資訊機房整併，執行結果，已設置 9 座雲端資料中心及整併 212 座資訊機房，完成階段性工作，計畫長期目標為建置以部為集中之雲端資料中心 44 座，嗣 111 年 8 月 27 日數位發展部（下稱數位部）成立，承接資料中心設置相關業務。經查中央政府各機關推動綠能機房執行情形，核有：1. 行政院所屬二、三級機關依綠能雲端資料中心計畫對資訊機房進行整併，惟尚有部分部會未完成所屬機關機房整併，造成資訊資源分散與重複投資，或辦理機房整併過程，存有不適合整併因素（表 5-4），及由執行機關自行計算機房能源使用效率（Power Usage Effectiveness, PUE）結果，部分設備耗電量計算方式有誤，肇致低估 PUE 值情

表 5-4 111 年底中央機關資訊機房整併作業落後原因

項次	計畫執行機關	待整併資訊機房之機關名稱	尚未整併主因
1	內政部	內政部(地政司)暨所屬營建署、國土測繪中心等 3 個機關	1. 系統複雜、網路頻寬限制。 2. 功能業務與組織調整(下稱組織改造)尚未確定。
2	經濟部	經濟部(商業司)暨所屬中央地質調查所、礦務局等 3 個機關	1. 所需系統資源較大且需即時通報機制，需租用資訊機房，實務運作尚難整併。 2. 組織改造尚未確定。
3	農業委員會 林務局	農林航空測量所	1. 需要區域網路高速傳輸。 2. 屬四級機關因法令限制無法獨立設置資料中心。
4	衛生福利部	衛生福利人員訓練中心	1. 經費限制及權責尚未釐清。 2. 對外服務之全球資訊網尚未集中建置。
5	內政部 警政署	刑事警察局、保安警察第一總隊、保安警察第六總隊、國道公路警察局、警察通訊所、警察專科學校等 6 個機關	1. 機關屬性特殊(特業幕僚、維安特勤及教育單位)。 2. 經費限制。 3. 四級機關因法令限制無法獨立設置資料中心。
6	經濟部 水利署	水源特定區管理局等 16 個機關	1. 部會設備空間無法容納所屬大量系統，且部分設備及作業系統老舊。 2. 組織改造尚未確定。
7	教育部	教育部暨所屬國家教育研究院、國家圖書館等 9 個機關(構)	1. 未完成主機系統弱點修補。 2. 刻正研議申請成立資料中心或不適合向上集中。
8	國發會	檔案管理局	1. 存有各機關大量公文檔案與全文影像，部分資料涉及國安或個資等敏感資料，因此，尚有對外服務系統。 2. 刻正研議申請成立資料中心。
9	交通部	交通部暨所屬運輸研究所	數位基礎設施(電力、空調、網路等)尚未穩定。

資料來源：整理自內政部等 9 個執行機關提供資料。

形；2. 國發會推動以部會為集中之雲端資料中心，惟該會與承接業務之數位部未依資料中心設置要點規定，確實掌握計畫外其他機關設置資料中心執行進度，難以達成行政院所屬二、三級機關資訊機房降減為 44 座雲端資料中心之長期目標；3. 國發會配合政府資訊改造政策，持續推廣共用性行政資訊系統，並將機關共用性行政資訊系統整合納為計畫績效成果，惟尚有部分機關建置資料中心後，未規劃建置共用性行政系統，影響資源共享之效益；4. 部分計畫執行機關未完成對外網路整併，影響整體資安管理機制等情事，經函請行政院暨所屬數位部研謀妥處。據復：1. 數位部將持續追蹤中央各部會機房整併作業，並建議各機關委請專業廠商或技師量測資料中心 PUE，另預計於 112 年底前完成資料中心設置要點修訂作業；2. 數位部刻正規劃設置資料中心，並已積極協助其餘未列入計畫之執行機關辦理資料中心設置作業，提供推動經驗與技術資料、安排專業顧問技術輔導，及輔以實地查核訪談確認執行進度；3. 數位部將建請相關機關優先採用行政院人事行政總處及主計總處之共同性差勤及薪資系統，或鼓勵規劃建置共用性資訊系統，並提供所屬機關使用，以整合資源並降低重複投資或建置；4. 數位部持續於 111 年至各執行機關辦理實地查證作業，掌握網路集中出口推動情形，並督促其辦理所屬機關網路向上集中相關工作。

（五）政府為提升 5G 產業資通安全，已逐步完成相關資安規範與檢測工具，並成立實驗室協助業者增強資安能量，惟 5G 專頻專網政策執行進度延宕、部分應用示範場域使用之 5G 設備未辦理資安驗測、未將 5G 網路開放架構技術納入資安防護範圍，暨未將技術稽核納入電信業者資安稽核作業等，均影響資安防護完整性，允宜研謀改善。

政府為因應 5G 網路之開放架構及軟體層面產生新興資安威脅與挑戰，及提升 5G 網路資通安全，於前瞻計畫數位建設項下辦理 5G 及物聯網資安防護、垂直應用場域實證、法規調適及資安防護系統等計畫，總經費 9 億元（表 5-5）。上開計畫，原分由國家通訊傳播委員會（下稱通傳會）及經濟部辦理，嗣 111 年 8 月 27 日數位發展部（下稱數位部）成立，移由數位部暨所屬數位產業署（下稱產業署）辦理，

截至 111 年底止，已完成建置「國家通訊軟體領域安全實驗室」及「5G 網路資安實驗室」2 座實驗室，協助政府機關建立 5G 資安稽核能量，並提供業者檢測及驗證服務，降低 5G 相關供應鏈之潛在資安風險，與完成「第 5 代行動通訊系統資通安全維護

表 5-5 前瞻計畫數位建設—5G 資安防護相關計畫

單位：新臺幣千元

主辦機關	計畫名稱	計畫經費	計畫期程(年)
合計		900,000	
數位部 (註 1)	5G 及物聯網資安防護—健全電信資安防護設備建置計畫	350,000	110-112
產業署 (註 2)	推動 5G 垂直應用場域實證、法規調適與網路資安之防護研析計畫	210,000	110-113
產業署 (註 3)	5G 資安防護系統開發計畫	340,000	110-113

註：1. 5G 及物聯網資安防護—健全電信資安防護設備建置計畫原執行單位為通傳會，111 年 8 月 27 日以後，移由數位部執行。
 2. 推動 5G 垂直應用場域實證、法規調適與網路資安之防護研析計畫原執行單位為通傳會，111 年 8 月 27 日以後，移由產業署執行。
 3. 5G 資安防護系統開發計畫原執行單位為經濟部，111 年 8 月 27 日以後，移由產業署執行。
 4. 資料來源：整理自數位部暨所屬產業署提供資料。

計畫參考框架」、「行動寬頻系統審驗技術規範」等 5G 網路資安參考文件及規範等；研發完成符合國際規範之 5G 基站自動化檢測工具，並將檢測工具產品技轉予相關業者，協助其產品符合國際資安規範；於台灣資通產業標準協會公告發布「5G 基地臺資安測試作業規範」，供網通產品製造商作為資安檢測之依據等，逐步完備我國 5G 資安防護能量。經查相關計畫執行情形，核有下列事項：

1. 政府原定 111 年底開放 5G 專頻專網執照申請，惟截至 112 年 4 月底止，仍未完成 5G 專頻專網相關法規之訂定，延宕發展期程：行政院為推動我國 5G 專網發展，於 108 年 12 月 5 日第 3679 次院會決議指配 4.8-4.9GHz 頻段以「專網專頻」方式獨立運作，並定於 111 年底前開放 5G 專頻專網執照申請。業者可申請在特定場域範圍，設置供本身業務使用之專屬網路，無須擔心頻率干擾衍生影響設備或更換機器等問題，確保聯網之通訊品質與資訊安全。經查通傳會將政府推動 5G 專頻專網政策，納入該會辦理之「5G 垂直應用場域實證、法規調適與網路資安之防護研析計畫」進行相關法規調適與網路資安研議，於 110 年間完成「行動寬頻專用電信網路設置使用管理辦法」草案，並於 111 年 7 月預告該草案內容。嗣因應數位部 111 年 8 月成立，該細部計畫之相關業務改由數位部所屬產業署辦理。又

數位部為促進產業創新應用，以產業輔導角度推動 5G 專頻專網業務，為期法規更能符合 5G 專頻專網發展需求，另擬具該部版之「行動寬頻專用電信網路設置使用管理辦法」草案，並於通傳會 111 年 11 月 15 日召開之「5G 專頻專網管理業務討論會議」提出 5G 專頻專網之法規制（訂）定、修正及網路管理，宜由數位部主政之建議，惟因數位部及通傳會對於 5G 專頻專網之法規制（訂）定、修正及網路管理之主政機關未達成共識，經通傳會於 111 年 11 月 24 日函請行政院秘書長協調，並於 112 年 3 月 6 日召開會議決議由數位部主政，惟已逾原定 111 年底開放 5G 專頻專網執照申請政策目標，且截至 112 年 4 月底止，數位部仍未完成「行動寬頻專用電信網路設置使用管理辦法」草案訂定與公告，不利 5G 專頻專網相關企業應用與產業發展，經函請數位部研謀改善，以健全 5G 專頻專網管理制度及創新應用服務發展與安全。據復：行政院於 112 年 5 月 4 日公告行動寬頻專用電信網路事項之主管機關為數位部，復經該部加速行動寬頻專用電信網路開放時程與相關法制作業，業於 112 年 6 月 1 日正式發布行動寬頻專用電信網路設置使用管理辦法，開放業者申請。

2. 5G 自主垂直應用專網系統未辦理資安驗測，且部分計畫應用示範場域使用之 5G 設備亦未辦理資安驗測，影響資安防護完整性：經濟部為協助產業掌握 5G 網路通訊發展契機，打造跨部會、跨產業領域 5G 創新應用發展環境，辦理「5G+系統暨應用淬鍊計畫」（下稱 5G+淬鍊計畫），計畫期程為 109 至 112 年，計畫內容為發展 5G 自主垂直應用專網系統、打造全方位資安防護系統、整合 5G 科技創新應用、推動 5G 科技與應用場域整合，嗣於 110 年度經濟部將打造全方位資安防護系統項目，另案移至前瞻計畫數位建設項下「5G 資安防護系統開發計畫」（計畫期程為 110 至 113 年）推動，案經 5G+淬鍊計畫審查委員於 110 年度審查時提出建議，該計畫相關資安議題，請密切與 5G 資安防護系統開發計畫合作，以達成原規劃之政策目標，又數位部所屬產業署於 111 年 8 月 27 日成立後，承接 5G+

淬鍊計畫及 5G 資安防護系統開發計畫。經查執行情形，核有：(1) 5G 資安防護系統開發計畫已對 5G 核心網路元件之存取與移動管理功能、連結管理功能、用戶平面功能制訂完整測試項目，並於 110 年完成開發存取與移動管理功能及用戶平面功能自動化檢測工具，惟 5G+淬鍊計畫內之 5G 自主垂直應用專網系統，僅將存取與移動管理功能 1 項提交 5G 資安防護系統開發計畫團隊進行資安驗證與測試（下稱驗測），其餘 5G 核心網路元件並未進行資安驗測，未能確保 5G 自主垂直應用專網系統資安防護完整性；(2) 5G+淬鍊計畫於 109 至 111 年間，辦理 5G 物聯網無人機應用、互動式體感娛樂應用、嬰兒照護服務等應用示範，因該計畫未明訂應用示範場域使用之設備須通過資安驗測，致 5G 聯網無人機應用等示範場域，所使用之基地臺與終端等設備未辦理資安驗測（表 5-6），存有資安風險等情事，經函請數位部督促研謀改善，以確保 5G 專網系統及設備資安與防護能力。據復：(1) 112 年度起，要求 5G+淬鍊計畫使用之 5G 專網設備，須運用 5G 資安防護系統開發計畫完成之資安檢測工具進行相關資安驗測後，始得進入計畫場域，藉以完備資安防護能力；(2) 為改善計畫執行

過程中潛存之資安風險，自 112 年度起，5G+淬鍊計畫將完善系統相關資安驗測（如採用之基地臺須符合安全性驗測等）；另考量終端安

表 5-6 5G 應用示範場域未辦理資安驗測情形

項目	年度	場域設備			終端設備		
		基地臺	109	110	111	109	110
5G 物聯網無人機應用			✓		✓	✓	✓
創新應用-智慧醫療		✓			✓	✓	✓
創新應用-工業前瞻應用		✓	✓	✓	✓	✓	✓

資料來源：整理自數位部提供資料。

全標準尚在研議中，將先要求終端設備須符合通傳會訂定規範，與傳輸過程需配合規定採用加密傳輸等，以提升資安防護能力。

3. 5G 資安防護系統開發計畫執行成果，已完成多項 5G 合規檢測技術及自動化檢測工具，惟尚未就新興之開放式無線接取網路（O-RAN）完成資安相關規範與檢測工具；經濟部為確保業者設置 5G 系統安全、可靠及可信賴，並與國內

5G 專網業主合作進行服務驗證，建立在地 5G 專網資安解決方案實際案例，協助開拓國際市場，辦理「5G 資安防護系統開發計畫」，截至 111 年底止，已完成研發符合國際規範之 5G 基站中 17 項半自動化檢測工具、用戶平面功能網元 6 個測試項目檢測工具，及存取與移動管理功能網元 8 個測試項目檢測工具，上開工具產品並已技術移轉予廠商，協助其產品符合國際規範要求，以利產品出口。另發布「5G 基地臺資安測試規範」，供網通產品製造商、系統整合商、電信營運商及資安檢測實驗室等作為資安檢測之依據。經查全球網路虛擬化技術日漸成熟，具有開放式無線接取網路（Open Radio Access Network, O-RAN）的新架構，除能提升成本效益，更將加速 5G 網路佈建，預期 2 至 3 年內形成 5G 專網應用，讓基地臺能夠支援任何垂直應用，成為企業數位轉型利器。按 5G 資安防護系統開發計畫已將 5G 專網合規檢測技術列為計畫目標之一，惟截至 112 年 4 月底止，尚未將 5G O-RAN 基站資安測試規範訂定與檢測工具開發等列入計畫預期關鍵成果，不利未來帶動企業規劃 5G 專網應用時，預為評估資安風險並採取適當緩衝措施；另該計畫雖將邊際運算資安防護納入研發範圍，尚無開發邊際運算資安檢測工具與規範，經函請數位部督導承接業務之產業署研謀改善，以利帶動國內相關產業發展，提升產業競爭力。據復：5G 資安防護系統開發計畫已增修 5G O-RAN 基站資安測試規範訂定與檢測工具列入關鍵成果，並依 O-RAN 現階段測試規範，與台灣資通產業標準協會（TAICS）合作公告相關資安測試規範；另邊際運算資安部分，未來將對應國際標準，開發自動化檢測工具，提升產業競爭力。

4. 數位部為確保 5G 網路安全及協助第三方創新服務提供者增強其資安能量與能力，成立國家通訊軟體領域安全與 5G 網路資安實驗室，惟相關計畫將於 112 年底結束，允宜預為檢討該 2 實驗室後續營運規劃策略：通傳會為協助 5G 業者及第三方創新服務提供者增強其資安能量與能力，於健全電信資安防護設備建置計畫內，規劃建置「國家通訊軟體領域安全實驗室」，建置經費 6,888 萬餘元，

導入軟體整合開發暨運作程序 (DevOps) 資通安全分析與檢測平臺，及軟體系統資通安全分析及檢測平臺，產出 5G 網路軟體系統及營運安全管理之參考框架、指引文件與機制，完成 5G 系統安全軟體檢測標準作業程序，提供業者免費申請 5G 網路軟體資安檢測服務，以協助業者縮短軟體產品正式介接系統前之安全認證時程。另為加速 5G 網路建設，確保 5G 網路安全可靠，於推動 5G 垂直應用場域實證、法規調適與網路資安之防護研析計畫內，規劃建置「5G 網路資安實驗室」，建置經費 8,164 萬餘元，以研析 5G 公眾電信網路建置及維運過程可能遭遇之資安風險及威脅，擬訂各種緩解措施，並滾動修正 5G 資通安全維護計畫實施情形之稽核項目，建立 5G 資安稽核能量，嗣數位部於 111 年 8 月 27 日成立，承接上開 2 實驗室相關業務。該部考量 5G 法規逐漸成熟，且 5G 網路資安實驗室之原計畫相關經費縮減，於 112 年度將該實驗室併入健全電信資安防護計畫內執行，惟健全電信資安防護設備建置計畫亦將於 112 年度結束。鑑於上開 2 實驗室已累積與多家企業或學校單位之合作經驗，逐步完善 5G 系統、檢測工具及模擬設備等各項資源，並具有相關資安檢測能量，為有效利用實驗室相關軟硬體實驗設備，經函請數位部預為檢討該 2 實驗室後續營運規劃策略，以提升 5G 資安產業防護能量。據復：「國家通訊軟體領域安全實驗室」後續營運規劃，將聚焦於無人機資安領域，以 5G 第三方服務提供者、物聯網業者等為主要服務對象，提供安全軟體開發生命週期資安檢測及顧問服務，協助業者提升軟體開發流程之資安防護；另「5G 網路資安實驗室」後續將以 5G 網通設備業者 (含 O-RAN 廠商)、公眾網路營運者、專網設置者、系統整合廠商、資安業者等為主要服務對象，提供 5G 資安檢測及技術顧問服務、5G 資安攻擊手法與威脅模型驗證之場域，及 5G 網路功能互通性測試與整合測試驗證環境服務，協助 5G 業者提升資安防護能力。

5. 數位部為確保 5G 網路安全，已研訂 5G 資通安全技術稽核項目，惟辦理通訊傳播業者資通安全維護計畫稽核作業時，尚未將技術稽核納入：通傳會為確保 5G 網路安全，於 108 至 111 年度辦理推動 5G 垂直應用場域實證、法規調適與網路資安之防護研析相關計畫，補助財團法人電信技術中心因應 5G 技術發展，

研析資安管理相關議題，並配合電信管理法及資通安全管理法要求，研訂 5G 資通安全維護計畫之稽核項目及稽核計畫，持續滾動修正，建立 5G 資安稽核能量。嗣 111 年 8 月 27 日數位部成立，承接計畫相關業務及資通安全相關事宜。按該部提供 111 年度計畫成果報告內容，已統整五大電信業之 5G 資通安全維護計畫技術控制措施，增訂 16 項技術稽核項目，規劃以測試場域執行檢測或由業者提出實際操作畫面佐證資料等方式進行稽核，進一步檢視業者資安防護機制之完整性及有效性。惟該部於 111 年 9 至 12 月辦理通訊傳播業者資通安全維護計畫實施情形之稽核作業時，仍採現場實地查閱作業紀錄及管理文件為主，尚未包括技術稽核，致未能確認電信業者資通安全維護措施之落實程度，經函請數位部研謀改善，以掌握 5G 業者資安防護情形，確保國家關鍵基礎設施安全。據復：111 年度規劃推動 5G 技術稽核項目草案過程，因利害關係人反映部分項目需對受測單位系統下達指令後確認結果，可能影響營運作業，爰未辦理，經召開多次會議討論及修正技術稽核項目，已與利害關係人達成共識，並規劃於 112 年下半年開始辦理，以確保 5G 網路安全與可信賴。

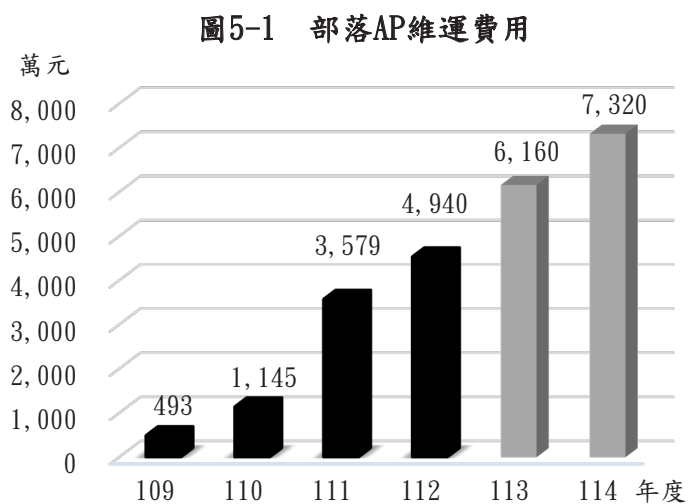
(六) 原民會於原鄉地區建構愛部落 (i-Tribe) 戶外公用無線 (Wi-Fi) 網路，有助縮短原民部落數位落差，平衡城鄉差距，惟迄 112 年 4 月底止，尚有 122 個原民部落仍待持續規劃辦理；另現有計畫預算已不敷支應 113 年度以後所需無線網路基地臺維運費用，屆時恐有部分部落因缺乏維運經費而終止服務，允宜研謀改善。

原住民族委員會(下稱原民會)配合政府關懷原鄉地區政策，以「部落」及「文化健康站」為建置對象，自 104 年度開始建置「愛部落 (i-Tribe)」戶外公用無線 (Wi-Fi) 網路，106 年度起納入前瞻計畫特別預算「強化偏鄉地區 5G 寬頻服務與涵蓋一普及偏鄉寬頻接取環境計畫」辦理，迄 112 年 4 月底止，合計投入 4 億 4 千萬餘元於 366 個原民部落，建置完成 2,260 個無線網路基地臺 (Access Point,

AP)，連同花蓮縣及臺東縣政府於該 2 縣原住民族地區建置之 AP，共計提供 613 個部落無線上網服務。透過建置原鄉戶外免費無線寬頻以介接數位教育、健康、經濟應用服務，達到縮短原鄉數位落差，整合原住民族數位資源，促進原住民族之教育、社福、健康照護與經濟觀光發展。經查原民部落無線網路寬頻環境建置執行情形，核有：1. 原鄉部落共 736 個，依據國家通訊傳播委員會提供原鄉部落固定寬頻網路及 4G、5G 訊號涵蓋情形資料，其中除新竹縣尖石鄉養老部落因無固定寬頻網路，亦無 4G、5G 訊號而未能透過規劃建置 AP 提供戶外免費公用無線上網服務外，截至 112 年 4 月底止，尚有 122 個原鄉部落仍待原民會持續規劃辦理戶外免費無線寬頻建置；2. 經統計 109 至 112 年度間，AP 維運費用自 493 萬餘元，逐年增加至 4,940 萬餘元（圖 5-1）。另據原民

會概估，1 個部落每年之 AP 維運費用約 20 萬元，113 年度須辦理 308 個部落 AP 維運費用約 6,160 萬元；114 年度辦理 366 個部落之 AP 維運費用約 7,320 萬元，惟現階段執行之前瞻計畫第 4 期特別預算「強化偏鄉地區 5G 寬頻服務與涵蓋—普及偏鄉寬頻接取環境計畫」，113

年度所編預算僅 5,000 萬元，已不足支應 AP 維運費用，恐有部分已建置 AP 之部落，因缺乏維運造成終止服務，影響縮短原鄉數位落差政策目標達成之風險等情事，經函請原民會妥為研擬因應對策，以確保原鄉地區寬頻普及服務，平衡城鄉差距。據復：1. 囿於經費有限，於規劃建構原住民族地區無線寬頻環境階段，優先建置行動網路涵蓋率不足，或具備觀光、醫療等需求部落，後續將持續配合政府相關政策，爭取相關預算，提升原住民族地區網路覆蓋率及使用率；2. 因應後續年度



資料來源：整理自原民會提供資料。

維運費用增加，將定期召開會議檢視各部落使用情形，另辦理優化移桿，以符合實際使用狀況。

(七) 政府辦理民生公共物聯網計畫，以提供民眾智慧城鄉服務及促進物聯網相關產業發展，惟僅 4 項物聯網設備資安標準發布成為國家標準，且民生公共物聯網資料服務平臺現有資料標準文件尚未核定、16 項資料項目未建立資料標準文件；另災害防救資訊系統亦待整合，又補助廠商開發資料應用服務占國際訂單比率僅 3 成等，影響物聯網建置及應用成效，允宜研謀妥處。

行政院為因應日趨嚴峻之自然環境與資源議題，以及科技技術與未來產業發展需求，陸續核定「建構民生公共物聯網計畫(106至109年)」與「民生公共物聯網數據應用及產業開展計畫(110至114年)」，由科技部(於111年7月27日改制為國家科學及技術委員會，下稱國科會)等6個中央部會主責辦理，透過整合空氣品質感測、水資源管理、地震觀測及防救災等四大領域之物聯網系統，建構相關基礎環境及網路運算基礎，並研訂物聯網資安產業標準，期提升智慧防災及環境品質，促進物聯網相關資料產業發展。截至111年底止，累計編列預算數69億629萬餘元，累計執行數68億9,316萬餘元，執行率99.81%。經查執行情形，核有下列事項：

1. 政府為強化物聯網設備資安防護機制，訂有 16 項物聯網設備資安標準與測試規範，惟僅 4 項發布成為國家標準，且尚未就智慧醫療物聯網設備訂定相關資安標準：經濟部與國家通訊傳播委員會，為強化物聯網資安防護能量，共同推動「物聯網設備資安產業標準與檢測認證」，期能促進國內廠商提升產品資安意識，加強國際競爭力。經查經濟部工業局為提供業者產品設計導入資安規格時有所依循，協同產業界共同研擬「物聯網資安產業標準與測試規範」，截至111年10月底止，該局已發布影像監控系統等16項物聯網資安標準與測試規範，其中影像監控系統相關之4項物聯網資安標準，業於108年12月發布成為國家標準(CNS 16120)，其餘12項尚未發布為國家標準。又按資料竊取資源中心(Identity Theft Resource Center, ITRC)統計，2022年上半年醫療服務業為資料洩漏次數最高產業，惟該局尚未訂定智慧醫療物聯網資安產業標準，影響醫療物聯網所承載個人資

料安全，亦不利提升智慧醫療產品的競爭力，經函請行政院督促檢討妥處。據復：物聯網資安產業標準與測試規範相關業務自 111 年 8 月 27 日起移撥至數位發展部數位產業署（下稱產業署），並由該署持續推動「行動應用資安聯盟」，將「智慧巴士資通訊系統」、「智慧路燈系統」、「消費性網路攝影機」、「門禁系統」等相關標準函送經濟部標準檢驗局申請為國家標準；該署將訂定連網設備基本資安規範，主管機關如使用連網設備可依連網設備基本資安規範為基礎，在實際使用情形與事涉相關規範，予以增調。

2. 民生公共物聯網資料服務平臺現有資料標準文件均未核定，且尚有 16 項資料項目未建立資料標準文件，不利平臺資料使用者遵循運用：財團法人國家實驗研究院國家高速網路與計算中心（下稱國網中心）於 107 年 5 月建置民生公共物聯網資料服務平臺，投入經費 1 億 507 萬餘元，蒐集空氣品質等物聯網資料，並轉換成 API 格式供外界進行資料介接，另為減少各機關各自定義資料格式與通訊協定分享感測資料，造成資料流通及整合之困難，該中心採用國際開放地理空間協會（Open Geospatial Consortium, OGC）所制訂之資料模型，針對空氣品質等 6 類感測資料進行資料描述，並訂定感測資料規範文件，俾利平臺使用者遵循或編修。經查該中心已於 107 及 108 年陸續提出空氣品質、水位、地震、攝影機、氣象、雨量等 6 類 32 項感測資料之資料標準文件，惟該 32 項資料標準文件仍未核定為正式文件，影響使用意願。另截至 111 年 10 月底止，該平臺已公布之 53 項民生公共物聯網資料項目，尚有流量感測器、水質監測等 16 項尚未建立資料標準文件（表 5-7），不利

表 5-7 111 年 10 月底感測資料尚未建立規範文件情形

序號	資料提供單位	資料名稱
1	經濟部水利署	堤防結構安全測站
2		閘門
3	經濟部水利署 (與縣市合建)	流量感測器
4		移動抽水機
5		閘門
6	農業委員會 農田水利署	流量感測器
7		閘門
8	內政部營建署	化學需氧量感測器
9		污水放水量感測器
10		懸浮固體感測器
11	環境保護署	河川水質感測資料
12		區域性地下水水質監測資料
13		水庫水質監測資料
14	交通部中央氣象局	地磁觀測站
15		地震地下水觀測站
16		全球導航衛星系統觀測站

資料來源：整理自國網中心提供資料。

平臺使用者遵循運用，經函請國科會督促研議因應措施。據復：將持續進行各類型資料標準文件之研擬，供使用者採用；針對尚未建立資料標準文件之項目，將與資料產製單位共同評估必要性，持續進行研擬作業，蒐集平臺使用者建議，強化資料服務品質及相關說明，以增進資料開放效益。

3. 消防署「防災e點通系統」及行政法人國家災害防救科技中心「災害情資網」尚未依行政院會議決議有效整合，允宜協同研議系統整合之可行性，以避免政府資源重複投入：內政部消防署（下稱消防署）為整合災防應變情資，發展防救災前瞻應用與創新服務，主責推動「防救災系統資訊整合計畫」，計畫期程為106至109年度，累計編列預算數3億1,900萬餘元，該署運用上開計畫經費精進應變管理資訊系統、建立個人化防災綜整資訊網站（下稱防災e點通系統）；行政法人國家災害防救科技中心（下稱災防中心）建置大眾民生及防救災決策圖臺，提供跨單位視覺化災害事件主題圖資。據行政院秘書長106年2月研商「災害防救資訊系統整合」會議決議，消防署應變管理資訊系統與災防中心災害情資服務平臺（下稱災害情資網），2套系統應整合為1套系統；另依106年3月行政院「災害防救災資訊系統整合討論」會議決議，有關防救災資訊系統整合由消防署擔任主責機關，將災防中心之災害情資網置入消防署應變雲端管理服務之災害情報站，進行規劃調整。經查截至111年9月底止，消防署與災防中心仍分別以防災e點通及災害情資網2系統提供民眾災情資訊，未能有效整合。又查2系統均介接交通部中央氣象局之氣象資訊、經濟部水利署之淹水潛勢資訊等數據，並可提供使用者氣象、交通等相關資訊，部分資料或功能雷同，經函請消防署研謀妥處。據復：將利用內政部防救災資通訊小組整合會議，與災防中心持續討論災害情資網之各種主題介接至防災e點通系統，以節省相關系統開發經費，有效運用公帑。

4. 經濟部工業局補助廠商運用物聯網資料開發創新服務，拓展國際市場，111年度國際訂單金額僅3成屬資料應用服務，允宜研謀因應措施：經濟部工業局自108年起補助廠商運用物聯網資料，發展公私混合資料創新服務，並進行海外

輸出，以拓展國際市場商機，108至111年度合計補助25案，補助金額3億3,799萬元。經查111年度補助廠商取得國際訂單情形，核有10案廠商已取得國際訂單4億276萬元，惟該等訂單主要係以購置環境感測器、儀器或建置感測點為主，屬資料應用服務之訂單僅1億5,163萬餘元，占整體國際訂單之比率為37.65%；其中部分案件資料應用服務比率僅介於10%至12.63%間，影響物聯網資料經濟發展之效益。嗣111年8月27日數位發展部成立，已移由產業署辦理該項業務，經函請該署研訂因應措施。據復：將強化以資料使用程度與應用深度擇優遴選補助廠商，引導廠商提高資料應用服務訂單之比率。

(八) 國科會為保持半導體產業持續領先之地位及發展關鍵技術，推動半導體研發相關計畫，惟量子位元技術與國際量子運算進展仍有相當差距，又補助計畫較原訂期程落後近1年，允宜研議強化研發能量並加速執行進程，以促進產業發展。

科技部（於111年7月27日改制為國家科學及技術委員會，下稱國科會）為因應國家重要經濟戰略要角之半導體所需，辦理「Å世代半導體—前瞻半導體及量子技術研發計畫」（下稱Å世代半導體計畫）及「突破半導體物理極限與鏈結AI世代計畫」（下稱突破物理極限計畫），執行期間為110至114年度，於前瞻計畫第3期（110至111年度）特別預算編列9億2,300萬元及3億3,500萬元。經查執行情形，核有：1. 為保持臺灣半導體產業持續領先之地位，推動Å世代半導體計畫，惟國際間如Google、IBM等，業以超導體開發上百個量子位元，Intel與荷蘭台夫特理工大學（Delft University of Technology）及荷蘭國家應用科學研究院（Netherlands Organization for Applied Scientific Research）共同創立之量子技術研究機構（QuTech），已於2022年以矽基半導體技術成功開發矽量子位元，我國與國際量子運算進展仍有相當差距，且國科會自111年新增執行臺灣量子新世代關鍵技術開發計畫（執行期間為111至115年度，預計總經費24億餘元），該計畫項下之「半導體量子電腦」分項計畫，規劃補助學界團隊，開發製作矽基量子點量子位元元件，及實現量子位元邏輯閘運算等，與Å世代半導體計畫

發展方向相同，亟待研議強化研發能量，並整合相關計畫，促進技術交流，以提升計畫執行成效；2. 為整合法人資源，發展半導體關鍵技術，推動突破物理極限計畫，惟其中「建立前瞻材料物性化性功能高解析技術」分項計畫，110 年度因徵案所收計畫無法達到原規劃 4 年後之技術指標，爰全數未通過補助，經於 110 年下半年啟動第 2 次徵案作業，核定國立臺灣大學及陽明交通大學等 2 件專題研究案，第 1 年（執行期間 110 年 11 月至 111 年 10 月）及第 2 年（執行期間 111 年 11 月至 112 年 10 月）核定補助金額各 5,076 萬餘元及 4,500 萬元，執行期程已較原訂期程延後近 1 年，亟待研議加速執行進程等情事，經函請國科會檢討改善。據復：1. 已規劃透過擴大人才資料庫、低溫設備整合及元件製程整合等，以強化研發能量，另將與量子國家隊之學研計畫團隊合作，提供經驗與技術交流；2. 已督促受補助研究團隊加速研發進程，及進行書面與實地考評，研究團隊均已趕上計畫進度。

（九） 教育部推動國中小校園數位建設，建構智慧教學及優質學習環境，惟部分市縣學校無線網路傳輸效能仍有不足，偏鄉地區國中小參與 5G 智慧學習計畫比率較一般地區學校低等情，允宜檢討改善。

教育部為因應新型冠狀病毒肺炎（COVID-19）疫情對遠距教學頻寬需求，及提升師生數位學習能力並縮短偏鄉數位落差，分別規劃辦理「強化公部門網路服務與運算雲端基礎設施計畫」（下稱強化公部門網路計畫）、「強化智慧學習暨教學計畫」（下稱智慧學習計畫）及「校園 5G 示範教室與學習載具計畫」（下稱 5G 示範學習計畫），計畫期程均為 110 年 1 月 1 日至 114 年 8 月 31 日（112 年度以後經費由前瞻計畫第 4 期特別預算支應），110 至 111 年度累計編列預算數 14 億 9,600 萬元，累計執行數 14 億 5,686 萬餘元，執行率 97.38%（表 5-8）。經查執行情形，核有下列事項：

表 5-8 110 至 111 年度強化公部門網路、智慧學習及 5G 示範學習等計畫預算編列及執行情形

單位：新臺幣千元、%

計畫名稱	累計編列預算數	累計執行數	執行率
合計	1,496,000	1,456,868	97.38
強化公部門網路計畫	496,000	477,373	96.24
智慧學習計畫	500,000	485,710	97.14
5G 示範學習計畫	500,000	493,784	98.76

資料來源：整理自教育部提供資料。

1. 持續提升各市縣教育網路中心網路頻寬，有助推動國中小數位學習，惟部分市縣學校無線網路傳輸效能仍有不足，允宜督促及協助市縣政府提升網路效能，以提供師生優質之數位學習環境：教育部為因應新型冠狀病毒肺炎(COVID-19)疫情對遠距教學頻寬需求增加，及班班有網路、生生用平板目標，提升市縣教育網路中心網路頻寬，確保平板電腦於學校教室順利連接無線網路，於前瞻計畫數位建設項下辦理強化公部門網路計畫，已提升市縣政府教育網路中心及國民中小學(下稱國中小)網路傳輸量，有助學校教室端連接無線網路。依據該部網路效能評比標準：下載/上傳超過100Mbps，且連線品質低於40ms，能滿足數位學習及遠距教學需求，列為「優等」；下載/上傳均未達10Mbps，且連線品質超過100ms，列為「待改善」；其餘情況尚能滿足一般教學和學習所需，列為「可」。經查截至

111年底止，各市縣學校無線網路下載、上傳及品質分別介於43.29Mbps至623.54Mbps、74.92Mbps至537.53Mbps、5.40ms至102.17ms(表5-9)，各市縣學校下載、上傳及品質差異分別達14.40倍、7.17倍、18.92倍，顯示各市縣學校無線網路傳輸效能及品質落差甚大。依該部網路效能評比標準，臺北市等16市縣為優等，新北市、桃園市、彰化縣、臺東縣、雲林縣及嘉義縣等6市縣列為

「可」。復查該部於111年下半年邀請專家學者組成輔導團隊至各市縣訪視，發現部分市縣學校若使用30臺平板電腦於教室內同步教學，無線網路傳輸效能仍有不

表 5-9 111 年底各市縣國中小無線網路傳輸效能情形

單位：Mbps、ms

市縣別	下載	上傳	品質	評比	
				優	可
臺北市	250.29	194.69	12.48	✓	
新北市	43.29	280.58	53.50		✓
桃園市	96.84	96.85	14.17		✓
臺中市	248.77	401.33	6.91	✓	
臺南市	156.01	167.89	9.96	✓	
高雄市	392.94	526.10	7.80	✓	
基隆市	109.46	139.92	19.45	✓	
宜蘭縣	253.87	249.11	9.17	✓	
新竹縣	623.54	537.53	8.60	✓	
新竹市	324.04	388.77	10.70	✓	
苗栗縣	564.08	483.70	7.75	✓	
彰化縣	67.01	107.39	13.60		✓
南投縣	454.95	515.82	8.50	✓	
雲林縣	82.12	74.92	11.06		✓
嘉義縣	96.81	99.81	102.17		✓
嘉義市	418.28	470.82	5.40	✓	
屏東縣	236.58	227.02	10.50	✓	
花蓮縣	291.54	174.73	8.77	✓	
臺東縣	55.97	210.25	15.80		✓
澎湖縣	312.07	201.46	14.27	✓	
金門縣	159.59	438.03	9.00	✓	
連江縣	292.05	223.94	10.70	✓	

資料來源：整理自教育部提供資料。

足；無線網路訊號之管理未定期維護及檢測；學校網路設備及架構未妥適調整，影響網路效能等情形。綜上，教育部持續推動中小學數位學習，未來學校網路傳輸用量將逐漸增加，惟部分市縣學校無線網路品質落差甚大，間有傳輸效能不足等情，允宜督促及協助市縣政府提升網路效能，以提供師生優質之數位學習環境，經函請教育部研謀改善。據復：將協助市縣教育網路中心檢視及優化網路架構，及協助學校排除網路障礙，並精進學校資訊人員網路維運能力，以提供師生優質數位學習環境。

2. 推動偏鄉地區國中小參與 5G 智慧學習計畫，惟參與率低於一般地區學校，允宜研議提升偏鄉地區學校參與誘因，以縮短偏鄉數位落差：教育部為縮短 5G 偏鄉數位落差，依據 5G 示範學習計畫，以偏鄉地區國中小為優先實施對象，推動科技輔助自主學習，發展數位教學特色，透過數位學習平臺實施專題導向學習，擬定 5G 智慧學習應用推動計畫（5G 示範學習計畫之子計畫，下稱 5G 智慧學習計畫），計畫期程為 110 至 111 年度，經費由前瞻計畫第 3 期特別預算支應，由各市縣政府推薦學校並提出申請。經查 110 學年度國中小分別為 958 校、2,663 校，其中 110 至 111 年度獲教育部核定補助辦理 5G 智慧學習計畫，分別計有 78 校、298 校。惟偏鄉地區國中小分別計有 286 校、1,279 校，其中參與上開 5G 智慧學習計畫之國中小，計有 18 校、126 校，參與率為 6.29%、9.85%，低於一般地區學校之 8.93%、12.43%（表 5-10），且 22 個市縣中，除臺北市、新竹市、嘉義市等 3 市無偏鄉地區國中小外，臺中市等 5 個市縣所轄偏鄉地區國中小均無學校參

表 5-10 110 至 111 年度國中小參與 5G 智慧學習計畫情形

單位：校、%

級別	地區別	合計	未參與	參與	
				參與	參與率
國中	合計	958	880	78	8.14
	一般地區	672	612	60	8.93
	偏鄉	286	268	18	6.29
國小	合計	2,663	2,365	298	11.19
	一般地區	1,384	1,212	172	12.43
	偏鄉	1,279	1,153	126	9.85

資料來源：整理自教育部提供資料。

與；新北市等 10 個市縣所轄偏鄉地區國中小參與率低於一般地區學校(表 5-11)，未符計畫以偏鄉地區學校為優先實施對象之宗旨，不利於偏鄉地區學校發展數位教學特色，提升學生數位應用能力，允宜研議提升計畫參與誘因，並持續鼓勵各市縣政府推薦偏鄉地區學校參與，以縮短偏鄉數位落差，經函請教育部研謀改善。據復：將持續鼓勵各市縣政府推薦偏鄉地區學校參與，並配合輔導計畫團隊協助推動科技輔助自主學習，發展偏鄉地區學校數位教學特色，以縮短偏鄉地區數位落差。

表 5-11 110 至 111 年度各市縣國中小參與 5G 智慧學習計畫情形

單位：校、%

市縣別	一般地區				偏鄉地區			
	合計	未參與	參與	參與率	合計	未參與	參與	參與率
合計	2,056	1,824	232	11.28	1,565	1,421	144	9.20
臺北市	244	211	33	13.52	—	—	—	—
新北市	237	206	31	13.08	80	75	5	6.25
桃園市	195	166	29	14.87	68	60	8	11.76
臺中市	267	254	13	4.87	73	73	—	—
臺南市	141	111	30	21.28	150	132	18	12.00
高雄市	232	211	21	9.05	121	116	5	4.13
基隆市	56	47	9	16.07	2	2	—	—
宜蘭縣	71	71	—	—	35	35	—	—
新竹縣	70	62	8	11.43	53	48	5	9.43
新竹市	56	44	12	21.43	—	—	—	—
苗栗縣	76	76	—	—	77	70	7	9.09
彰化縣	107	103	4	3.74	113	112	1	0.88
南投縣	45	34	11	24.44	132	106	26	19.70
雲林縣	66	58	8	12.12	133	126	7	5.26
嘉義縣	30	27	3	10.00	121	111	10	8.26
嘉義市	32	24	8	25.00	—	—	—	—
屏東縣	61	55	6	9.84	147	110	37	25.17
花蓮縣	41	38	3	7.32	88	78	10	11.36
臺東縣	29	26	3	10.34	85	83	2	2.35
澎湖縣	—	—	—	—	51	48	3	5.88
金門縣	—	—	—	—	24	24	—	—
連江縣	—	—	—	—	12	12	—	—

資料來源：整理自教育部提供資料。

3. 部分績效指標執行 2 年，實際值已大幅超過總計畫期程 4 年 8 個月目標值，允宜適時滾動檢討調整目標值或更換指標項目，以達成績效管理意旨；智慧學習計畫書載述，為使每位學生具備數位學習素養，正確使用數位工具、避免網路沉迷，解決教師數位教學能力待加強、數位資源學習教材待豐富等問題，並降低

學習地點限制，研擬「培育教師實施數位教學能力」、「開發數位教材與推廣」及「新興科技遠距示範服務」等執行策略，以達成提升數位學習與教學素養，促進公平優質教育機會之目標。另 5G 示範學習計畫書載述，為解決 5G 學習載具支援環境缺乏、學生數位科技自主學習能力待養成、自主學習機制尚未普及建立等問題，研擬校園 5G 示範應用支援自主與探索學習、成立專案推動小組與輔導小組等執行策略，優先支援偏鄉地區（含非山非市地區，下同）學校之學生學習載具設置，引領學校善用新科技教學，培養學生自主學習能力。經查截至 111 年底止，上開智慧學習計畫及 5G 示範學習計畫各項績效指標執行結果，「開發教材服務全國中小學師生數」等 6 項指標（表 5-12），執行 2 年之累計實際值，已超過總計畫期程 4 年 8 個月之累計目標值（如開發教材服務全國中小學師生數 110 年 1 月 1 日至 114 年 8 月 31 日預計達成服務 65.9 萬人次之目標，截至 111 年底止累計已服務 527 萬餘人次），該等指標後續年度已不具激勵效果及挑戰性，允宜適時滾動檢討調整目標值或更換指標項目，以達成績效管理意旨，經函請教育部研謀改善。據復：已參考 110 及 111 年度各項績效指標實際達成情形調整目標值，將持續檢討並適時滾動修正。

表 5-12 智慧學習計畫及 5G 示範學習計畫績效指標實際值逾總計畫期程目標值情形

項次	績效指標	單位	總目標值 (110 年 1 月 1 日至 114 年 8 月 31 日)	累計實際值 (110 年 1 月 1 日至 111 年 12 月 31 日)
智慧學習計畫				
1	開發教材服務全國中小學師生數 (累計服務人次占全國中小學師生數比率)	萬人次 (%)	65.9 (25)	527 (100)
2	各中心辦理跨年級、縣市及國際交流等遠距教學示範	場次	20	197
3	公私立高中師生參與新興科技學習活動人次 (累計參與人次占全國高中師生數比率)	萬人次 (%)	20 (33)	25 (42)
4	新興科技融入課程之遠距教學教案	件	60	92
5	跨市縣新興科技遠距教學研習及新興科技課程開發工作坊	場次	80	325
5G 示範學習計畫				
1	學生使用 5G 線上互動情境之探索學習、體驗學習及自主學習之累計人次	人次	24,000	28,451

資料來源：整理自教育部提供資料。

(十) 文化部為加速數位科技與文化內容融合，辦理未來內容原型開發支持等輔導補助計畫及產製推進學程，惟提供輔導期程與補助期程未能配合，評選期程壓縮獲補助團隊執行期間；另進入商模淬鍊擴散效益未臻理想，允宜研謀改善。

文化部為加速數位科技與文化內容之融合，建立文化場域跨域策略合作，報經行政院於 109 年 8 月 31 日核定「5G 內容力技術力跨域創新生態系計畫」，計畫期程為 110 年 1 月至 114 年 8 月，透過異業整合示範案例展現臺灣數位科技內容感動力，以優質內容力建構 5G 內容生態系，截至 111 年底止，累計編列預算數 1 億 6,000 萬元，由文化內容策進院（下稱文策院）執行。經查執行情形，核有下列事項：

1. 委託廠商提供諮詢輔導，惟輔導與獲補助案執行期程未能配合，無法提供完整執行期間諮詢服務；復因未及時公告補助作業要點，評選期程壓縮獲補助團隊執行期間：文策院為催生臺灣未來內容產業生態，於 111 年 3 月 29 日發布 2022 年未來內容原型開發支持方案作業要點，又為擴大未來內容原型開發支持方案執行效益，於 111 年 4 月 1 日與財團法人資訊工業策進會簽訂「未來內容產業培育與轉型輔導專業服務」契約（下稱培育與轉型輔導服務），金額 247 萬餘元，提供獲補助團隊諮詢、輔導服務，輔導期間為 111 年 4 月 1 日至 9 月 30 日。嗣於同年 8 月 19 日核定補助 20 案投入未來內容原型開發，總補助經費 1,520 萬元，執行期間為 111 年 8 月 19 日至 112 年 1 月 16 日。惟因輔導與補助案執行期程未能配合，致無法提供核定案件自 111 年 10 月 1 日至 112 年 1 月 16 日執行期間之諮詢輔導服務。另據培育與轉型輔導服務成果報告載述，未來內容原型開發支持方案獲補助者反映，文策院發布未來內容原型開發支持方案作業要點，規劃兩階段評選，迄 111 年 5 月 5 日截止收件，8 月 19 日核定，評選期間長達 3 個月餘，致獲補助案自核定日至 112 年 1 月 16 日屆期，執行期間不足 5 個月，後續執行期程，影響團隊時程規劃等情事，經函請文化部督促文策院檢討改善。據復：文策院將綜

整現況需求並優化整體期程規劃，提供獲補助團隊更完整之輔導支持機制；另 112 年規劃採單一階段評選機制，以縮減提案評選流程，使獲選團隊能有更完整之執行期程。

2. 引導業者進入新創加速器之商模淬鍊擴散成效未臻理想：文策院辦理「5G 內容力技術力跨域創新生態系計畫」，以 CNPD（C：內容、N：網路、P：平臺、D：裝置）產業鏈垂直整合概念，帶動業者投入創新研發及跨業合作，並透過「內容創新培育」、「跨域產業整合」、「內容創新生態系」、「商模淬鍊擴散」及「飆速起飛」等 5 階段推動架構，於 110 年度辦理 5G 科技跨域未來內容產製推進學程（下稱產製推進學程）勞務採購，金額 435 萬餘元，輔導 30 組企業或個人參與初階學員培訓；110 及 111 年度補助未來內容原型開發支持方案，金額 3,422 萬餘元，輔導 40 組企業（單位）辦理跨域產業整合，及後續以文化新創加速器推進方案（下稱新創加速器）引導商業淬鍊擴散，金額 4,200 萬元，輔導 50 組企業（單位），共計投入或補助 8,058 萬餘元，輔導或補助 120 組企業（單位）。經查輔導獲補助之企業（單位）透過產製推進學程或未來內容原型開發支持方案程序進展至新創加速器階段（商模淬鍊擴散）者，僅哇○科技股份有限公司等 7 組獲補助企業（單位），補助金額 634 萬餘元（表 5-13），占產製推進學程及未來內容原型開發支持補助 70 組企業（單位）之 10%，補助金額 3,858 萬餘元之 16.45%，僅占補助或輔導企業（單位）之 1 成或投入補助金額未及 2 成，成效未臻理想等情，經函請文化部督促文策院檢討改善。據復：文策院將持續優化相關支持方案機制，強化業者進入新創加速器之商業模式，以催生出更多具「市場性」之內容。

表 5-13 110 至 111 年度透過產製推進學程或未來內容原型開發支持方案程序進展至新創加速器階段之企業(單位)及補助金額

單位：新臺幣千元

企業(單位)名稱	金額
合計	6,345
哇○科技股份有限公司	800
如○兒童劇團	1,800
果○劇場	1,000
前○娛樂有限公司	800
移○故事屋有限公司	1,000
瞬○移動股份有限公司	800
嚴○娛樂電影製作有限公司	145

資料來源：整理自文策院提供資料。

六、城鄉建設

政府為優化民眾生活環境與品質，促進城鄉均衡發展，於中央政府前瞻基礎建設計畫（下稱前瞻計畫）第 1 期至第 3 期特別預算編列 1,810 億 9,790 萬餘元執行城鄉建設計畫（前瞻計畫第 1 期 350 億 3,491 萬餘元、前瞻計畫第 2 期 719 億 7,519 萬元、前瞻計畫第 3 期 740 億 8,780 萬元），補助地方政府辦理提升道路品質、城鎮風貌營造、開發在地型產業園區、公有危險建築物補強重建、改善停車問題、文化生活圈建設、充實全民運動環境、校園環境改善、整建長照衛福據點、銀髮健身俱樂部、客庄幸福、原住民族多元產業發展、加速推動地方創生等 21 個分支計畫，以打造多元文化、寧適優質之城鄉環境，分由國家發展委員會、內政部、交通部、經濟部、教育部、衛生福利部、文化部、客家委員會、原住民族委員會等 9 個主管機關執行。截至 111 年底止，總計已核定地方政府 10,217 件補助計畫（工程）。經查城鄉建設計畫辦理情形，核有下列重要審核意見：

（一） 政府於前瞻計畫特別預算編列經費執行城鄉建設計畫，可提升民眾生活環境品質，惟部分計畫預算執行進度落後或完工效益未達計畫目標，而中央主管機關訂定補助計畫之管考規範間有缺乏查核點、管考週期及查核項目等情，不利落實補助案件執行進度與使用效益之考核，亟待檢討改善，以提升計畫執行成效。

國家發展委員會（下稱國發會）等 9 個中央主管機關分別執行前瞻計畫第 1 期至第 3 期特別預算—城鄉建設類計 21 項分支計畫，為利補助地方政府各項計畫之審查、核定、管制及考核作業，有一致性之遵循依據，均已訂定個別計畫之管考規定。經查各中央主管機關補助計畫管考作業執行情形，核有：1. 截至 111 年底止，有關前瞻計畫第 1 期特別預算部分，計有經濟部及衛生福利部（下稱衛福部）等機關辦理 3 項分支計畫實現率低於 80%；前瞻計畫第 2 期特別預算部分，計有衛福部辦理 1 項分支計畫實現率低於 80%；至於前瞻計畫第 3 期特別預算部分，實現率低於 80%之分支計畫增加為 9 項，包括：衛福部「整建長照衛福據點計畫」（編

列預算數 13 億元，無實現數)、經濟部「公有危險建築補強重建計畫」(實現率 8.32%) 等。據各中央主管機關向立法院提出 111 年度之執行進度及績效報告所載，主要係工程多次流標、地方政府行政作業耗時、規劃設計期程過長等情所致；惟查其改善措施或因應對策，多為召開管控會議或加強督導積極趕辦等，並未深入瞭解地方執行機關問題癥結，提出有效改善措施適時協助解決，致預算執行落後之分支計畫數持續增加，相關督導管控機制有待加強；2. 有關城鄉建設類 21 個分支計畫之整體量化效益指標，總計 88 項，其中教育部辦理公立高級中等以下學校電力系統改善暨冷氣裝設計畫之「完成教學空間冷氣新設及汰換」及「完成能源管理系統建置」等 9 項整體量化效益指標 (占 10.23%)，未達原訂目標值 (表 6-1)。又經抽查受補助個案工程完工後之效益目標達成情形，核有 10 件補助案未達原訂目標值，舉如：教育部補助新北市政府辦理「新北市二重疏洪道微風運河水域運動環境改善計畫—水域運動環境改善工程」，興建 5 座浮動碼頭，其中第 1、5 座浮動碼頭之人行步道已坍塌陷入水中，未規劃修繕作業，影響公共安全；文化部補助臺中市政府辦理「中臺灣電影中心新建工程」，109 年 12 月完工後，因該府辦理 2 次招商結果，均無人提出申請，已閒置逾 2 年等。惟相關中央主管機關對於計畫執行

表 6-1 城鄉建設類計畫整體效益指標未達目標值情形

主辦機關	計畫名稱	整體量化效益指標項目	計畫效益達成情形 (106—111 年度)		
			單位	目標值	實際值
交通部	改善停車問題計畫	補助停車場整體規劃及可行性評估案數	件	22	16
		興建補助之停車格位數	格	45,800	16,234
教育部	營造休閒運動環境計畫	維持我國規律運動人口比率	%	34—35	33—34
		自行車運動遊憩人口數	人次	3,313,535	3,310,654
	校園社區化改造計畫	維持我國規律運動人口比率	%	35	3.9
		公立高級中等以下學校電力系統改善暨冷氣裝設	完成教學空間冷氣新設及汰換	間	103,000
	完成能源管理系統建置	間	103,000	90,847	
文化部	文化生活圈建設計畫	全國博物館及地方文化館參與人口	萬人次	10,600	10,437
客家委員會	客庄 369 幸福	世界客家博覽會及藝術季參訪人口	萬人次	300	—

資料來源：整理自相關部會提供 111 年度執行進度及績效報告資料。

完竣後使用效益之管考機制亦未臻周延，舉如：教育部及文化部對於前揭補助計畫未規範查核已完工補助案使用效益之機制，致未能據以審查受補助地方機關執行成果，並提出有效改善措施適時協助解決；3. 分支計畫之管考規範未臻周延，包括：未明訂補助計畫之辦理期程及完成期限者，計有國發會等 5 部會；未明訂計畫執行之查核點及管考週期者，計有國發會等 7 部會；未明訂計畫執行進度、補助款支用情形、計畫執行完竣後使用之效益等查核項目者，計有國發會等 8 部會；未規定管考結果於年度終了後 3 個月內在機關網站公布者，計有國發會等 6 部會(表 6-2)，均核與中央對直轄

表 6-2 城鄉建設主管部會補助管考規範缺失態樣

市及縣(市)政府補助辦法第 15 條第 1 項及第 2 項規定未符等情事，經函請行政院督促相關部會強化計畫管考與完工後效益評核機制，以提升計畫執行成

項次	缺失態樣	中央對直轄市及縣(市)政府補助辦法	部會別
1	未明訂補助計畫之辦理期程及完成期限	第 15 條第 1 項第 1 款	國發會、交通部、教育部、衛福部、客家委員會
2	未明訂計畫執行之查核點及管考週期	第 15 條第 1 項第 2 款	國發會、交通部、內政部、衛福部、教育部、文化部、原住民族委員會
3	未明訂查核之項目	第 15 條第 1 項第 3 款	國發會、交通部、內政部、衛福部、教育部、文化部、客家委員會、原住民族委員會
4	未規定管考結果於年度終了後 3 個月內在機關網站公布，管考結果亦未公布	第 15 條第 2 項	國發會、交通部、內政部、教育部、衛福部、原住民族委員會

資料來源：整理自相關部會提供截至 112 年 3 月底資料。

效。據復：1. 將就無法於補助計畫時程完成者，滾動調整補助項目及經費，並就補助經費執行欠佳之地方政府辦理實地訪查，督促加速執行；2. 將就補助案件完工使用效益及維護管理情形，辦理考核評鑑作業；3. 將於新訂或修正補助規範時，增訂計畫之辦理期程及完成期限、補助計畫執行之查核點、管考週期等。

(二) 營建署補助地方政府辦理提升道路品質計畫，有助於改善都市計畫區街道環境品質，惟全國市區道路仍有逾三分之一路段尚未電纜地下化，超過三分之一道路其人行道淨寬不足最低標準，且其周邊交通事故發生頻繁，部分經執行改善後之路段仍有人行道淨寬不足最低標準之情事，允宜研謀改善。

內政部營建署（下稱營建署）為提升市區道路品質，於 106 至 109 年度辦理「提升道路品質計畫」，於 110 至 113 年度辦理「提升道路品質計畫 2.0」，自 106 至 111 年度共計編列預算 309 億 4,000 萬元，實際執行數 305 億 2,809 萬餘元。經查執行情形，核有下列事項：

1. 全國市區道路仍有逾三分之一路段尚未電纜地下化，惟營建署刪除「提升道路品質計畫 2.0」管線下地績效指標，及共同管（線）溝整合與建置評估標準，恐不利街道管線整理改善，允宜檢討改善，並督促受補助機關落實街道管線整理，提升公共通行空間品質：依「106 至 109 年提升道路品質－公共環境改善計畫申請補助及評選作業要點」伍、四、審查評估標準規定，提送計畫單位達 5 萬人口以上鄉鎮市區或直轄市之行政區，需納入「辦理共同管（線）溝整合與建置」項目；「提升道路品質計畫 2.0」貳、計畫目標載述，為致力達成計畫總體願景，該計畫推動目標包含共同管（線）溝整合與建置。另據立法院審議該署前瞻計畫第 3 期特別預算「提升道路品質」【內政部主管第 2 項決議（十五）】載述，我國多於車輛道路或人行道等區域建立電線桿，不但占用道路空間，也易於自然災害時造成停電故障，更屬於道路景觀視覺污染中之一環，為友善我國道路空間，並美化道路景觀，請營建署督促「提升道路品質計畫」之申請單位，應於計畫工程內研擬電纜地下化工程。惟查營建署自 110 年度起延續辦理「提升道路品質計畫 2.0」，因台灣電力股份有限公司（下稱台電公司）施工量能有限，無法全時全數配合補助案件施工工期，恐連帶影響整體計畫執行效率，爰於該計畫刪除管線下地項目之關鍵績效指標，致該計畫推動目標之一「共同管（線）溝整合與建置」無相關之關鍵績效指標據以回應；另該署於「提升道路品質 2.0 申請補助及評選作業要點」（下稱提升道路品質 2.0 補助及評選要點）審查評估標準，將「提送計畫單位達 5 萬人口以上鄉鎮市區或直轄市之行政區，需納入辦理共同管（線）溝整合與建置」之規範刪除，亦不利街道管線整理改善。據該署統計，22 市縣截至 110 年 6 月底止，除澎湖縣

已全數完成轄區電纜地下化外，其餘 21 市縣之市區道路尚未電纜地下化之路段達 8,104 公里，占該年度全國市區道路 22,267 公里之 36.39%，逾三分之一路段尚待列為重點改善道路，未來仍須投入預算規劃管線下地工程，不僅徒增道路挖掘次數，衍生擾民及施工成本，且影響計畫執行成效，經函請營建署研謀改善。據復：針對已造成人行通行阻礙之既有電桿，將要求地方政府檢討辦理下地、移置或擴大人行空間等措施，若有台電公司須配合事項，亦將協助市縣政府提報經濟部國營事業委員會處理。

2. 全國人行道普及率不增反減，仍有超過三分之一道路之人行道淨寬不足最低標準，且其周邊交通事故發生頻繁，允宜列為未來補助重點改善路段，促請地方政府規劃改善：依「提升道路品質計畫(2.0)」貳、第三節、績效指標、衡量標準及目標值載述，該計畫之主要推動目的之一，係為改善長期照護環境與提高齡者與身障者外出「行」的安全，其計畫特質與一般公共建設不同，重點考量公共通行空間面積、無障礙暢行度、用路安全、空間舒適感等。另依提升道路品質 2.0 補助及評選要點第拾之四規定，為提升各市縣政府提案品質及平衡區域發展，營建署得視市縣政府需求，協助各市縣政府提案。市區道路及附屬工程設計標準第 16 條第 1 款規定，市區道路人行道設計規定人行道寬度依行人交通量決定，其供人行之淨寬不得小於 1.5 公尺。但道路寬度 12 公尺以下者，其淨寬不得小於 1.2 公尺，如受限於道路現況，經該管主管機關同意者，其淨寬不得小於 0.9 公尺。據該署統計，截至 111 年底止，全國市區道路總長度計 28,398.83 公里，人行道長度總計 9,914.59 公里，人行道普及率 34.91%，較 110 年底之 43.16% 減少 8.25 個百分點，人行道普及率不增反減；其中考量道路現況受限，未達淨寬標準之人行道長度為 3,440.96 公里，占全國人行道之 34.71%，超過三分之一之人行道淨寬不足最低標準。經運用地理資訊系統 QGIS 軟體套疊營建署截至 111 年底止全國人行道圖資、營建署 101 至 111 年辦理市區道路考評，及警政署 111 年度第 4 季傷亡道

道路交通事故等資料執行各項空間分析發現，人行道淨寬不足最低標準之周邊 6 公尺路段發生傷亡道路交通事故（下稱傷亡事故）者計 50,549 件，占該季事故總數（216,406 件）之 23.36%，平均每 4 件傷亡事故就有 1 件發生在人行道未達淨寬標準之周邊路段，其中傷亡事故排名前 3 名之路段平均每日發生 1 件以上。惟營建署對於上開人行道淨寬不足最低標準之周邊路段，101 至 111 年間辦理過督導考評者僅 173.18 公里（5.03%），逾 9 成（94.97%）路段超過 10 年尚未辦理，經函請營建署研謀改善。據復：將積極輔導地方政府提案推動新設人行空間及既有人行道無障礙環境改善，打造以人為本之友善通行環境。

3. 補助提升道路品質計畫之部分路段，營建署審查時未促請市縣政府將人行道改善工程納入補助計畫，或已納入惟未落實督導改善後之人行道是否符合淨寬標準，致有部分人行道淨寬仍不足最低標準，允宜輔導各市縣政府重視人行環境規劃工作，並加強督導市縣政府人行空間改善狀況，以提升計畫執行成效：依據提升道路品質 2.0 補助及評選要點肆（一）一般案件審議評估原則：「提送申請案件如有下列情形，優先考量納入補助計畫：……3. 已完成整合當地多數民眾意見，提出新闢、拓寬人行道或排除人行道（騎樓）占用之案件。」提升道路品質計畫 2.0 補助執行要點第 10 點第 2 項規定，為落實提升道路品質計畫 2.0 效益，補助案件工程設計原則應依循「市區道路及附屬工程設計規範」辦理，並於設計人行道時將無障礙設施列入市區道路附屬工程。「市區道路養護管理暨人行環境無障礙考評計畫」二、（一）考評範圍 1. 載述，市區道路養護管理考評以都市計畫公布之法定道路全寬為原則，另以營建署「生活圈道路系統建設計畫」、「公共設施保留地交通建設計畫」及「市區道路養護及交通安全改善計畫」、「提升道路品質計畫」經費補助闢建或養護之道路為優先受評道路。經查截至 111 年底止，納入提升道路品質計畫之路段中，計有 316 條人行道淨寬不足最低標準，包括營建署尚未辦理督導考評者計 243 條（占 76.90%），經抽核其中 12 件補助案件分析，其中 8 件主

要係進行道路鋪面養護改善工程，未將人行道相關空間改善納入工程內容；其餘 4 件雖有進行人行道改善，惟執行結果仍有人行道淨寬不足最低標準情事，經函請營建署研謀改善。據復：將持續督導市縣政府重視人行環境規劃工作，積極將人行道改善工程納入補助計畫，同時予以專業審查及輔導，提升計畫執行成效。

(三) 公路總局辦理提升道路品質建設計畫，以提高行車安全及舒適性，惟補助案件審議評分、工作控制點管制、管考結果公布等作業未臻周延，影響執行成效，亟待研謀改善。

交通部公路總局（下稱公路總局）為改善過去道路闢建品質低落，對於自行車及行人不夠友善所衍生各種交通問題，報經行政院於 106 年 9 月核定辦理提升道路品質建設計畫，截至 112 年 4 月底止，已核定補助新北市等 16 個地方政府及該局第一至五區養護工程處辦理 638 項工程計畫，總經費 274 億 509 萬元。經查執行情形，核有：1. 未落實提升道路品質建設計畫（公路系統）補助執行要點（下稱補助執行要點）指標項目填表說明之評分規定，且採先行決定補助案件後再予評分，與補助執行要點第 5 點之（五）「評估表之評估總分，為評定獲得補助優先順序之依據」規定有間；2. 未落實補助執行要點管考規定，於相關管制表詳實登載各項工作控制點之預定辦理時程，又部分列管工程間有執行進度落後情事；3. 未詳實訂定補助執行要點有關管考結果公布之規定並落實執行，難以作為對地方政府以後年度計畫型補助款補助額度之參據；4. 部分 5,000 萬元以上已完工及結案工程計畫之路面與自行車通行空間改善、綠化面積、減碳效益等，未達原訂績效目標，影響工程效益達成等情事，經函請公路總局檢討改善。據復：1. 將請各工程處初審時針對評分表之評分及加分項目再詳細檢視確認，以避免漏勾選情形發生；另將檢討調整每次會議之審議案件數量，以預留時間，請各審議小組委員針對每案逐項評分後再累計總分；2. 將要求地方政府及所屬各養護工程處利用管理系統填報相關作業時程（圖 6-1），確保管考資料之即時性及正確性；3. 將依中央對直轄市及縣

(市)政府補助辦法第 15 條規定，辦理管考作業及公布管考結果，作為地方政府以後年度計畫型補助款補助額度之參據；4. 將請地方政府提報計畫時，先行確認可施工之績效項目及數量，並於核定後加強績效目標之管考，以發揮工程計畫應有效益。

圖 6-1 生活圈與前瞻建設計畫管理系統



資料來源：提升道路品質計畫使用者手冊。

(四) 工業局為提高產業用地供給與利用，執行在地型產業園區計畫，惟核定平價園區補助計畫後撤案比率偏高，致地方政府應領取之補助款無須繳還而形同不經濟支出，且執行逾 5 年仍無輔導未登記工廠進駐實績；另核定強化公共設施補助計畫，偏重補助地方政府興建非屬公共設施之標準廠房，或道路刨鋪等非優先項目，未符計畫目標，亟待研謀改善，以提升計畫成效。

經濟部工業局(下稱工業局)為促進既有產業土地利用效率及增加產業用地供給，協助產業升級，提供在地就業，並解決部分農地違規工廠問題，辦理開發在地型產業園區計畫項下之 2 項分支計畫，包括強化地方工業區公共設施補助方案及設置平價產業園區(下稱平價園區)補助方案，計畫經費合計 165 億 4,409 萬元，期程為 106 年 9 月至 114 年 8 月。截至 111 年底止，已於前瞻計畫第 1 期至第 3 期特別預算編列預算 133 億 1,109 萬餘元，執行結果，累計實現數 115 億 9,253 萬餘元，已實現率 87.09%。經查執行情形，核有下列事項：

1. 平價園區補助方案審核輔導機制及提案作業未臻完善，補助計畫核定後撤案比率偏高，肇致地方政府應領取之補助款無須繳還而形同不經濟支出；又未積極輔導轄區內未登記工廠家數較多之市縣政府加強研提補助計畫，自 106 年起已逾 5 年，仍無輔導未登記工廠進駐平價園區之實績，允宜檢討改善；工業局為

因應在地產業需求及現況，執行「設置平價產業園區補助方案」，落實「產業治理」理念，輔導地方政府規劃設置平價園區，主要係補助地方政府辦理園區調查規劃及申請設置費用、環境影響評估及環境監測、工程設計、監造及開發費用等，預計效益可提供產業用地面積達 105 公頃、增加產值 420 億元及就業人口 10,500 人，藉以形塑產業治理、環境高值、永續管理之在地化產業發展。經查執行情形，核有：

(1) 工業局辦理平價園區補助方案原計畫執行期限為 106 年 9 月至 110 年 8 月，並於 106 至 109 年度合計匡列預算 45 億元，係透過競爭型補助方式，評估相關風險與開發效益，篩選出合適之補助對象。惟查部分受補助之地方政府因地區居民期待以區段徵收方式辦理開發、區內私有土地整合不易，或徵收及補償經費籌措無著等申請撤案者計 9 處（占全部核定 35 處園區之 25.71%），撤案比率偏高，其中已撥付補助款 1 億 3,663 萬餘元為地方政府應領取部分，依據工業局補助地方政府強化地方工業區公共設施及設置平價產業園區作業要點（下稱作業要點）第 30 點第 1 項規定，受補助之地方政府無須繳還，形同不經濟支出；(2) 依據作業要點第 18 點第 1 項第 4 款規定：「申請單位取得補助後……將分年執行計畫及分年經費需求送達本局，由本局逐年審查核予經費。」惟查工業局於各年度審查會議後，針對工程進度恐有延後，未符特別預算期程者，逕函請依審查會議結論之建議申請計畫修正，減列補助工程經費，如南投縣草屯手工藝、竹山竹藝產業園區計畫等，以利計畫成果之展現，似有規避執行進度未達 80% 之課責門檻，顯示提案作業及審核、輔導機制未臻完善；又該局於前瞻計畫第 1 期及第 2 期特別預算核定平價園區相關計畫補助經費計 21 億 2,423 萬餘元，累計實現數 14 億 8,583 萬餘元，分別僅占原估列預算數 45 億元之 47.21% 及 33.02%，預算執行落後；(3) 依「設置平價產業園區補助方案」計畫目標列載，因應在地產業需求，並藉以輔導未登記工廠進駐，針對部分未登記工廠眾多之市縣，後續將持續調查需求並鼓勵提案爭取補助。惟截至 110 年底止，全國未登記之違章工廠共計 47,372 家，其中前 6 名依序為臺中市 11,915 家 (25.15%)、彰化縣 10,228 家 (21.59%)、新北市 6,427 家 (13.57%)、

高雄市 4,399 家 (9.29%)、臺南市 3,953 家 (8.34%) 及桃園市 3,846 家 (8.12%)，經檢視同期間工業局核定補助 35 處平價園區開發計畫，僅桃園市園區數之占比 (14.29%) 高於轄內未登記工廠占比 (表 6-3)，且計畫執行已逾 5 年，迄無輔導未登記工廠進駐平價園區之成效，經函請經濟部督促檢討改善。

表 6-3 未登記工廠分布及設置平價園區補助方案核定情形

單位：家、%、處

市縣別	未登記違章		核定平價產業	
	工廠數	占比	園區數	占比
全國	47,372	100.00	35	100.00
臺中市	11,915	25.15	6	17.14
彰化縣	10,228	21.59	3	8.57
新北市	6,427	13.57	1	2.86
高雄市	4,399	9.29	2	5.71
臺南市	3,953	8.34	2	5.71
桃園市	3,846	8.12	5	14.29

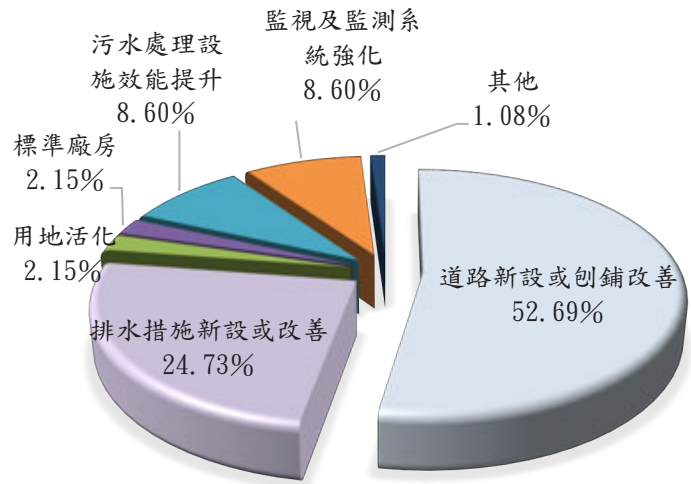
註：1. 除桃園市平價園區設置比率高於轄區未登記工廠占比外，其餘均低於未登記工廠占比。

2. 資料來源：整理自工業局提供資料。

2. 強化地方工業區公共設施補助方案補助之工程，未將改善既有工業區排水系統、設置污水設備等環保設施列為優先輔導項目，卻偏重補助興建非屬公共設施之標準廠房，或道路刨鋪等非優先項目，未能充分發揮提升污水處理設施效能、活化用地等計畫效益，允宜檢討改善：工業局為提升既有地方工業區公共設施服務水準，提高廠商設廠意願，於前瞻計畫第 1 期至第 3 期特別預算辦理「強化地方工業區公共設施補助方案」，經費預算 81 億元，期透過補助地方政府增設污水處理設備及相關公共設施，發揮提升污水處理設施效能、活化用地等計畫效益，以吸引廠商進駐。依據「強化地方工業區公共設施補助方案」計畫目標列載，工業局於評選時將改善既有工業區排水系統、布置水電管線、設置污水處理廠設備等環境保護設施列為優先補助對象。惟查截至 111 年 8 月底止，工業局核定補助計畫 93 件，其中補助新設或道路刨鋪改善案件計有 49 件，占總核定補助件數 93 件之 52.69%，反觀應優先補助之排水系統及設置污水處理廠設備等環境保護設施，僅分別補助 23 件及 8 件，占總補助件數 93 件之 24.73% 及 8.60%，補助金額合計 5 億 9,048 萬餘元，占總補助金額 53 億 4,833 萬餘元之 11.04%，補助用地活化類案更僅 2 件 (2.15%) (圖 6-2)；另該方案分別補助臺中市政府「精密機械科技創新園區二期園區標準廠房新建工程加強公共設施計畫」及新北市政府「新北

市新店區寶高智慧產業園區設置計畫」等 2 案，辦理興建標準廠房面積合計 68,764 坪，惟「標準廠房」項目並非屬工業區之公共設施標的，且其實際補助金額 29 億 8,065 萬餘元，已逾該方案累計補助金額 53 億 4,833 萬餘元之半數（55.73%），倘若扣除該項補助金額，其餘案件之累計補助金額 23 億 6,768 萬餘元，僅占原估列預算數 81 億元之 29.23%，顯見該方案補助效益欠佳，未能發揮提升環境保護設施效能、活化用地等計畫效益，更難以達成強化既有工業區公共設施服務水準及提高廠商設廠意願之計畫預期綜效，經函請經濟部督促檢討改善。

圖 6-2 111 年 8 月底強化公共設施補助件數占比



資料來源：整理自工業局提供資料。

（五）經濟部補助市縣政府辦理公有零售市場建築物耐震能力評估及補強重建計畫，有助提升建築物耐震能力及安全性，惟預算實現率偏低，且部分計畫逾完成期限仍有待完成，允宜檢討改善。

臺灣位處環太平洋地震帶，地震活動頻繁，據交通部中央氣象局統計 1901 年至 2022 年間地震資料，至少發生 132 次災害性地震，又以 88 年 9 月 21 日集集大地震災情最為嚴重，共造成 2,415 人死亡，11,305 人重傷，51,711 戶房屋全毀及 53,768 戶毀損等災情，其中不乏為零售市場，嚴重影響民眾安全。經濟部為提升公有零售市場建築物之耐震能力，確保建築物耐久性與安全性，以落實震災預防整備工作，辦理「公有危險建築補強重建—公有零售市場計畫」，計畫期程為 106 年 9 月至 114 年 8 月，總經費 17 億 3,631 萬餘元，補助部分市、縣政府執行，並以前瞻計畫特別預算支應。惟查該部於前瞻計畫第 3 期特別預算編列 2 億 8,000 萬

元，執行結果，實現數僅 2,330 萬餘元，實現率僅 8.32%；又前瞻計畫第 1 期及第 2 期特別預算已分別屆期 4 年及 2 年，惟 111 年度實現數分別為 4,769 萬餘元及 1 億 6,047 萬餘元，僅占以前年度轉入數 6,011 萬餘元及 2 億 580 萬餘元之 79.35% 及 77.97%，預算執行力欠佳。復據經濟部辦理公有零售市場建築物耐震能力評估及補強拆除重建工程補助作業要點第 11 點規定，工程之規劃設計，執行期限原則應於核定後 8 個月內完成；除耐震能力初步評估及詳細評估之補助外，計畫完成後應檢送成果報告，並將後續使用情形函報經濟部。經查執行情形，核有：1. 截至 111 年底止，經濟部已核定補助市縣政府計畫共 830 件，核定補助金額 13 億 2,426 萬餘元，惟尚有 53 件補助案件（核定補助金額 4 億 4,214 萬餘元）仍未完成，其中前瞻計畫第 2 期及第 3 期特別預算補助市縣政府辦理之規劃設計共 6 件已逾規定執行期限（表 6-4）；2. 各市縣政府雖已完成補強及拆除重建之案件分別為 75 件及 10 件，惟均未將成果報告及後續使用情形函報經濟部，據以考核計畫效益等情事，經函請經濟部督促檢討改善。據復：將持續督導及追蹤補助案件執行進度，並透過督導會議加強控管，針對進度落後或受阻礙案件，提供協助解決並督導趕辦。另刻正研訂成果報告及使用情形文件之統一格式，後續將督促受補助市縣政府確實提送。

表 6-4 111 年底公有危險建築補強重建—公有零售市場計畫補助案件執行情形

單位：新臺幣千元、件

期別	類別	核定補助			
		金額	件數	完成	未完成
合計		1,324,263	830	777	53
1	小計	374,540	659	659	—
	初步評估	772	127	127	—
	詳細評估	115,915	506	506	—
	補強	169,906	24	24	—
	拆除重建	87,947	2	2	—
2	小計	468,604	112	106	6
	初步評估	12	2	2	—
	詳細評估	8,356	34	34	—
	規劃設計	19,983	22	20	2
	補強	255,693	43	43	—
拆除重建	184,560	11	7	4	
1及2 (註1)	補強	83,942	7	7	—
3	小計	397,176	52	5	47
	規劃設計	1,777	7	3	4
	補強	148,187	41	1	40
	拆除重建	247,212	4	1	3

註：1. 補助案件經費為前瞻計畫第 1 期及第 2 期特別預算支應。

2. 資料來源：整理自經濟部提供資料。

(六) 史前館為符合現代營運需要，進行部分空間調整與改造，惟工程設計變更專案審查逾契約規定期限及消防安全設備複驗結果，缺失尚未改善，影響計畫開館期程，亟待督促檢討改善。

國立臺灣史前文化博物館（下稱史前館）於 91 年 8 月 17 日開館，營運近 20 年，硬體設備逐漸老化，為符合現代營運需要，自 109 年 5 月 31 日起閉館，進行部分空間機能調整與改造，並於前瞻計畫第 2 期特別預算－文化生活圈辦理館舍改善及更新項下辦理「國立臺灣史前文化博物館建築景觀再造工程」（下稱本案工程）採購案，於 109 年 5 月 4 日以 1 億 3,800 萬元決標，施工項目包含拆除工程、增建及結構工程、裝修工程、機電消防工程、雜項工程等；嗣於 109 年 7 月 1 日開工，契約工期 359 日曆天，預計竣工日期為 110 年 6 月 24 日，經變更設計展延工期 231 天，預計竣工日期變更為 111 年 2 月 10 日，惟截至 111 年底止尚未竣工。經查執行情形，核有：1. 施工廠商於 109 年 12 月 29 日及 110 年 1 月 20 日發函通知本案工程規劃設計及監造廠商、專案管理單位、史前館，對於原設計「展示中庭天窗開口」，因與館內另處施作之「天井光罩」，自 RC 樓板切割開孔採相同工法，發現工地屋頂板防水隔熱層有持續滲水異常現象，考慮工程原設計有影響結構、破壞防水及隔熱層之虞，史前館爰於 110 年 1 月 26 日通知工程規劃設計監造廠商辦理「展示中庭天窗開口」變更設計。規劃設計廠商將該項工程設計工法變更為「展示中庭人工光」，迄至 110 年 3 月 10 日始完成提出設計變更提案單並副知專案管理單位，專案管理單位於 110 年 4 月 27 日審查符合規定後，史前館 110 年 5 月 8 日函復同意設計變更，惟專案管理單位未依「國立臺灣史前文化博物館建築景觀再造工程專案管理服務案」契約規定，於接獲變更設計資料日起 10 日內完成變更設計預算書之諮詢及審查，亦未將結果送交史前館；2. 本案消防工程於 111 年 2 月 10 日申報竣工，經史前館於同年 4 月 14 日辦理初驗，並於初驗紀錄內載明改善期限 36 日曆天，應於 111 年 5 月 20 日前改善完成，惟 111 年 8 月 2 日辦理複驗結

果，仍有 13 項缺失尚未改善完成；又 111 年 10 月 12 日至 14 日臺東縣消防局辦理本案工程消防安全設備查驗結果，仍有 42 項缺失，致無法取得本案工程使用執照，影響原計畫開館期程等情事，經函請文化部督促研謀改善。據復：1. 本案工程專案管理單位審查設計變更逾期，已依契約規定通知繳納逾期違約金；2. 本案消防工程初驗缺失改善逾期，已請專案管理單位統整辦理結算，俟完成後函請廠商繳納逾期違約金。

(七) 營建署辦理城鎮風貌及創生環境營造計畫，有助拉近城鄉發展差距，惟補助計畫適用範圍定義模糊，部分人口外流鄉鎮區未被列入補助對象，與達成均衡城鄉發展之目標有間；又公園綠地預計增加面積未臻理想，補助計畫逾 7 成面積集中於既有公園之改善，允宜研謀改善。

內政部營建署（下稱營建署）為均衡區域整體建設，促進城鎮再生，於 106 至 109 年度辦理「城鎮之心工程計畫」；嗣為持續協助地方城鄉環境整體改造，於 110 年度提出「城鎮風貌及創生環境營造計畫（110—115 年）」，輔導地方政府協助鄉鎮改善空間環境，支援在地創生產業的加值發展，及打造具在地特色的魅力城鎮，以吸引青年回鄉，落實城鄉均衡發展。該署於前瞻計畫第 1 期至第 3 期特別預算共計編列相關預算 103 億 8,600 萬餘元，實際執行數 92 億 3,635 萬餘元。經查執行情形，核有下列事項：

1. 計畫補助範圍定義模糊，部分人口外流鄉鎮區於計畫期間未被列入補助對象，不利公共設施永續經營；部分補助計畫對象為直轄市 12 萬人以上行政區，與達成均衡城鄉發展之目標有間：依據城鎮風貌及創生環境營造計畫貳、計畫目標載述，該計畫配合國家永續發展，追求首都減壓、區域及城鄉均衡，聚焦二、三級城鎮再生，推動城鎮機能提升整體計畫，強化二、三級城鎮競爭力；及肆、三、適用範圍、(三) 計畫受理與審查原則：包含省轄市的舊市區、各縣的市鄉鎮核心

地區，以及縣市升格為直轄市前原臺北縣、桃園縣、臺中縣、臺南縣及高雄縣（下稱 5 都）等人口在 12 萬人以下之鄉（鎮、市）優先。經查「城鎮之心工程計畫」及「城鎮風貌及創生環境營造計畫」之計畫緣起，均提出青壯年人口高度往 6 都移動，國內二三級城鎮地區由於經濟活力不足，青年人口外流問題，為推動城鎮創生之原因，預期透過積極整備二、三級城鎮，協助地區產業與人口回流。惟補助計畫適用範圍定義模糊，僅就直轄市升格前之舊鄉鎮區 12 萬人口以下之鄉（鎮、市）列為優先補助範圍，而有關省轄市之舊市區及各縣之市鄉鎮核心地區，尚無有關人口或鄉鎮市區財力分級等明確規範補助範圍及標準。經查營建署於 106 至 111 年間共計補助 227 個鄉鎮市區（占全國 368 個鄉鎮市區之 61.68%），其餘未獲補助之 141 個鄉鎮區中，屬人口外流者計有 88 個，其中屬 5 都升格前人口 12 萬以下之鄉（鎮、市）計有桃園市大園區等 29 個鄉鎮市區，已符合該計畫優先補助條件，惟該署執行上開計畫已 6 年餘，均未將其列入優先補助對象，恐不利維持在地基本生活設施，及吸引人口回流穩定居住環境。另上開已獲補助之 227 個鄉鎮市區，計有 28 個非屬計畫優先補助範圍，包括 12 個屬升格前臺中市、臺南市、高雄市所轄行政區，16 個屬前臺北縣、桃園縣、臺中縣、臺南縣人口超過 12 萬所轄鄉鎮市區，恐未能達成追求首都減壓，及均衡城鄉建設之計畫目標，經函請營建署輔導地方政府協助鄉鎮改善空間環境，以達成首都減壓及落實城鄉均衡之計畫目標。據復：將督促市縣政府協助未列入優先補助之鄉鎮市，輔導申請國家發展委員會地方創生計畫，或由其他中央各部會挹注補助資源，協助改善城鄉風貌，逐步達成城鄉均衡發展之目標。

2. 城鎮之心工程計畫預計增加公園綠地面積，惟補助計畫逾 7 成面積集中於既有公園之改善，執行成效未臻理想，允宜盤點各市縣公園綠地資源，以促請受補助之市縣政府落實辦理：依臺灣永續發展目標核心目標 11 之第 7 項具體目

標揭示：「提供滿足通用設計、安全、融和、可及性高的綠色公共設施與空間。」

「城鎮之心工程計畫」三、預期績效指標及評估基準，包括：整合串聯公園綠地系統，未來4年（106至109年）將增加公園綠地面積為90公頃；以都市公共空間之安全、舒適、易達及創意性等，作為都市環境品質之檢核重點，並進行都市環境品質總體檢納入提案計畫書俾供計畫評核之參據；都市環境品質總體檢評核項目為都市公園綠地、人本交通環境及都市微氣候調適等。據營建署統計，106至109年補助各市縣「城鎮之心工程計畫」共計557件、93億7,763萬餘元，補助計畫類型屬「公園廣場綠地」計152件（27.28%）、23億42萬餘元（24.53%）。另據國家發展委員會統計「每萬人享有公園綠地面積」，截至110年底止，全國都市計畫區平均「每萬人公園綠地面積」為5.26公頃，其中低於全國平均者計有新北市等11個市縣。經運用地理資訊系統QGIS軟體套疊國土測繪中心105至110年國土利用調查圖資，及營建署106至109年「城鎮之心工程計畫」施工地址座標等資料，針對土地利用分類屬公園綠地廣場（下稱公園綠地）執行各項空間分析發現，截至110年底止，納入城鎮之心工程計畫補助之公園綠地為282.75公頃，較106年底淨增加78.47公頃，而於計畫執行前原有之公園綠地已占204.28公頃（約72.25%），可推估營建署補助計畫逾7成集中於既有公園綠地之改善，尚未達成增加面積90公頃之績效指標。其中「每萬人公園綠地面積」低於全國平均之11個市縣中（不含未申請補助之臺北市），新北市、桃園市、臺南市、新竹縣、苗栗縣、南投縣、雲林縣、嘉義市等8個市縣於計畫期間公園綠地增加占比低於全國平均（表6-5），其市民可享有之公園綠地面積未有顯著提升，顯示部分市縣提案補助計畫未就市民可享有公園綠地面積之消長影響因素作整體規劃考量，易流於側重公園綠地設施之改善，經函請營建署研謀改善。據復：將督促各市縣政府於補助計畫提案前盤點轄內綠地資源，以避免無系統性規劃及資源投入過於分散，而未能發揮計畫補助效益之情事。

表 6-5 110 年底每萬人享有公園綠地面積及城鎮之心工程計畫公園綠地增加情形

單位：萬人、公頃、%

序號	市縣別	都市計畫區 現況人口數	公園綠地面積	平均 每萬人	城鎮之心工程計畫公園綠地		
					原有 公園綠地面積	增加 公園綠地面積	占公園綠地 面積比率
合計		1,857	9,781	5.26	204.28	78.47	0.80
1	新北市	377	757.44	2.01	2.79	1.23	0.16
2	桃園市	170	379.44	2.22	37.93	0.00	0.00
3	宜蘭縣	25	65.84	2.56	25.08	4.33	6.58
4	新竹縣	35	102.73	2.89	3.6	0.59	0.58
5	屏東縣	42	128.14	2.98	2.71	8.86	6.91
6	臺北市	252	793.89	3.14	(註 2)		
7	苗栗縣	31	101.46	3.17	16.67	0.47	0.46
8	雲林縣	25	81.88	3.21	11.62	0.64	0.78
9	基隆市	36	117.58	3.23	1.45	2.72	2.31
10	南投縣	27	103.53	3.71	3.09	0.29	0.28
11	嘉義市	26	101.09	3.78	—	—	—
12	臺南市	157	774.83	4.93	29.73	1.69	0.22
13	新竹市	37	226.30	6.08	1.81	1.09	0.48
14	臺東縣	13	108.69	8.28	0.27	1.25	1.15
15	臺中市	228	1,993.42	8.74	3.84	1.30	0.07
16	金門縣	14	132.54	9.36	6.07	0.53	0.40
17	彰化縣	59	618.57	10.35	21.43	1.50	0.24
18	高雄市	248	2,578.05	10.39	10.17	49.15	1.91
19	嘉義縣	20	233.21	11.51	5.34	0.36	0.16
20	連江縣	1	16.22	11.89	0.05	0.99	6.08
21	花蓮縣	21	306.49	14.27	13.63	1.19	0.39
22	澎湖縣	3	59.63	16.72	6.92	0.29	0.48

註：1. 本表係以「每萬人享有公園綠地面積」由小至大排序。

2. 臺北市未申請城鎮之心工程計畫補助，爰不計入納入本次分析。

3. 國家發展委員會統計項目包含公園、綠地、兒童遊樂場、體育場所及廣場，本次分析僅針對公園、綠地及廣場面積。

4. 資料來源：整理自國家發展委員會統計每萬人享有公園綠地面積、國土測繪中心 105 至 110 年國土利用調查圖資，及營建署 106 至 109 年「城鎮之心工程計畫」施工地址座標，並套繪 QGIS 軟體結果。

(八) 國教署為建構舒適合宜學習環境，補助公立高級中等以下學校裝設冷氣，並同步推動設置太陽光電發電創能，惟舊有冷氣規格無法與能源管理系統搭配連結、部分學校超約用電須加收附加費、電費補助款未依指定用途使用、售電回饋金未回饋學校專款專用等情，均待研謀改善。

行政院為維護校園用電安全，建構舒適合宜學習環境，推動「班班有冷氣」政策，教育部於前瞻計畫—城鄉建設項下，提出「公立高級中等以下學校電力系統改善暨冷氣裝設計畫（109至111年）」，總經費357億9,630萬元，透過教育部、經濟部、行政院公共工程委員會及台灣電力股份有限公司（下稱台電公司）跨部會合作，協助市縣政府主管之公立高級中等以下學校（下稱市縣政府主管學校）、國立特殊教育學校改善電力系統，並於教學空間優先裝設冷氣；另同步推動「校校會發電」政策，透過建置校園屋頂型太陽光電及配套措施，營造節能及環保永續校園。截至111年9月底止，累計支用前瞻計畫第3期特別預算225億8,261萬餘元及中央特別統籌分配稅款20億1,946萬餘元，計改善3,584校電力系統，於3,392校裝設冷氣18萬3,530臺，並於1,569校設置太陽光電裝置容量35萬7,722峰瓩（kWp）。經查執行情形，核有下列事項：

1. **校園導入能源管理系統（EMS）以達用電管理及智慧節能之效，惟約3成教室之舊有冷氣規格無法與EMS搭配連結，有待後續汰舊換新併同規劃設置，建構整體智慧節能系統：**校園全面裝設冷氣及導入能源管理系統（Energy Management System, EMS），搭配符合CNS16014智慧家庭裝置互連協定之冷氣機，具有計費儲值、用電管理、即時資訊呈現等功能。截至111年9月底止，市縣政府主管公立國中小之普通教室及專科教室，已有7萬5,860間教室建置EMS，推估尚有3萬3,827間教室未建置，未建置比率約30.84%，主要係各校教室舊有冷氣未符合CNS16014規範，無法納入EMS管理範疇所致。此等舊有冷氣達使用年限汰舊換新所需經費，自112年度起納入中央對直轄市及縣市政府一般性補助款經費辦理，為藉由EMS落實整體校園電力監控及調整設備用電之效能，允宜規範後續學校冷氣汰舊換新仍須符合CNS16014規範，併同規劃設置EMS，經函請教育部國民及學前教育署（下稱國教署）檢討辦理。據復：督請各市縣政府主管學校後續於教學空間進行冷氣汰換時，冷氣規格須符合CNS16014規範，並配合建置EMS。

2. 政府推動「班班有冷氣」政策，校園用電量增加，部分學校實際用電逾契約容量 1 成，致超約用電須加收附加費，允宜檢討合理契約容量，節省電費支出：受惠於「班班有冷氣」政策，無論城鄉或都會之學生，自 111 年 5 月起上課皆可使用冷氣。據台電公司提供資料，111 年 1 至 10 月市縣政府主管學校用電度數，較 110 年度同期間平均成長率為 13.54%。依優惠電價收費辦法（109 年 5 月 26 日修正）第 3 條規定，公用售電業對公、私立國中小用於教學之用電，按電力電價計費者，每年 5、6、9、10 月之用電超出契約容量 10% 部分，按 2 倍計收基本電費。國教署於審查學校裝設冷氣計畫時，業將「合理契約容量」列入審查項目，惟 111 年 5、6、9、10 月仍有 700 校，729 個電表紀錄之最高需量逾 1.1 倍契約容量，致超約用電須加收附加費，推估調整契約容量具有節省電費之效，允宜督促學校審慎評估用電需求並訂定最適電力契約容量，經函請國教署檢討辦理。據復：透由 EMS 掌握各教室用電情形，將持續督請學校檢討合理契約容量，以節省電費支出。

3. 中央政府補助公立國中小冷氣電費，結餘款得用於改善學校設施設備，惟部分市縣政府未將補助經費全數撥付學校，及未規範非正常作息時間之冷氣電費負擔歸屬，允宜研議妥處：中央政府補助公立國中小「班班有冷氣」之冷氣電費，係依每間班級教室裝設 2 臺冷氣，每年 5、6、9、10 月計 88 天、每天 8 小時、冷氣耗電量每小時 2.5 度、每度電 2.82 元設算，並給予每校額外增加 20% 之額度，供學校彈性因應。依公立國民中小學班級冷氣使用及管理注意事項第 16 點規定，為鼓勵各校推行節能教育，冷氣電費結餘款得用於學校設施設備之改善。經抽核中央政府補助冷氣電費撥付學校情形，間有市縣政府依學校實際用電分批支付，非依設算基準全數撥付學校。又教育部於 111 年 1 月 24 日以臺教授國部字第 1110008625 號函示，公立國中小於市縣政府所定之學生在校作息時間內使用冷氣，不得向學生收取電費及維護費；惟對於非正常作息時間之冷氣電費負擔歸屬，尚乏明確規範，允宜促請市縣政府研議明訂，俾供學校遵循等情事，經函請國教署研謀改善。據復：對於未依規定將冷氣電費補助款全數撥付所轄學校之市縣政府，於一般性補助款考核酌予扣分，請其爾後依規定辦理；另督導各市縣政府依個別活動計畫性質，訂定非正常作息時間之冷氣電費相關收費規範。

4. 因應「班班有冷氣」用電量增加，加強推動校園設置太陽光電發電創能，惟部分市縣設置率未及8成，並有售電回饋金未全部回饋學校專款專用情事，有待督促檢討辦理：國教署為因應校園新設冷氣增加用電量，同步推動「校校會發電」政策，除建物老舊無法續存20年、屋頂無可設置空間（小於100m²）、遮蔭等必要排除原因外，各校屋頂皆須設置太陽光電，有效利用屋頂空間，享有固定收益，並藉由屋頂隔熱減少空調電費支出，達成節能與能源教育宣導。截至111年9月底止，計有8個市縣政府主管學校設置（含既設）太陽光電案場之校數，占「班班有冷氣」裝設冷氣校數之比率，未達8成，有待促請廣續盤點太陽光電可設置容量，打造綠能校園。又依行政院110年10月7日新聞稿載述，校園太陽光電售電回饋金專款專用於學校水電費、燈光照明、財產修繕等多元用途，以提高學校設置之誘因。經查除連江縣設置太陽光電經濟效益不佳外，其餘21個市縣設置校園太陽光電，其售電回饋金之分配，計有臺中市等11個市縣全部回饋學校、臺北市等8個市縣部分回饋學校、花蓮縣由縣政府先行收存，嗣後再滾動調整回饋方式、金門縣依學校提報計畫報縣政府核定後，憑相關憑證撥付款項等（表6-6），顯示部分市縣未將售電回饋金

表 6-6 校園太陽光電售電回饋金回饋學校情形

全部回饋學校專款專用，尚待督促市縣政府配合中央政府政策辦理售電回饋金分配等情事，經函請國教署研謀改善。據復：持續督

項目		市縣別
全部回饋	依自治法規回饋比率	臺中市、臺南市、宜蘭縣、屏東縣、澎湖縣
	較自治法規回饋比率為高	新竹縣、彰化縣
	自治法規未規定回饋比率	嘉義縣
	未制定自治法規	高雄市、基隆市、雲林縣
部分回饋	依自治法規回饋比率	臺北市（70%）、新北市（70%）、桃園市（70%）、新竹市（50%）、苗栗縣（50%）、南投縣（50%）、嘉義市（50%）
	較自治法規回饋比率為高	臺東縣（75%）
縣政府先行收存		花蓮縣
學校提報計畫報縣政府核定後，憑相關憑證撥付款項		金門縣

註：1. 連江縣因校園屋頂設置太陽光電經濟效益不佳，經行政院同意排除。

2. 資料來源：整理自國教署提供資料暨各市縣政府官網（111年11月瀏覽）。

促各市縣學校設置太陽光電設備，並於112年2月20日建請各市縣政府，對學校售電回饋金全數回饋學校且專款專用。

(九) 衛福部持續布建社區式服務資源，辦理整建長照衛福據點計畫，惟執行進度長期落後，且諸多案件完工驗收後遲未開辦服務，致補助經費無法發揮效益，允宜研謀改善，以提升計畫執行成效。

衛生福利部(下稱衛福部)為利長照資源快速發展，建構以社區為基礎之長照服務體系，以前瞻計畫特別預算辦理「前瞻基礎建設計畫—城鄉建設—公共服務據點整備—整建長照衛福據點計畫」(下稱整建長照衛福據點計畫)，規劃結合衛福部所屬機構、教育部所屬國立學校及各市縣公有空間，整建設置各類長照服務據點及長期照顧管理中心分站。經查執行情形，核有下列事項：

1. 整建長照衛福據點計畫執行進度長期落後，連續 5 年經國家發展委員會評列為高風險計畫，允宜研謀善策妥處，以提升計畫執行效能：衛福部自 106 年 9 月起辦理整建長照衛福據點計畫，計畫總經費需求 107 億餘元，計分 5 期辦理，執行期間至 114 年底，以補助衛福部所屬醫療、老人福利等機構、教育部所屬國立學校及地方政府，運用公有空間設置長照據點、擴增照管分站，及建設具在地性、多功能性服務場館，加速發展社區整體照顧服務體系。經查衛福部辦理整建長照衛福據點計畫第 1 至 3 期，合計編列預算 85 億 6,682 萬餘元，執行期間自 106 年 9 月至 111 年底。111 年度可支用預算之執行結果，前瞻計畫第 1 期特別預算保留至 111 年度執行數 3 億 5,494 萬餘元，實現數 2 億 9,584 萬餘元，占保留數之 83.35%，保留 5,764 萬餘元至 112 年度執行；前瞻計畫第 2 期特別預算保留至 111 年度執行數 28 億 2,034 萬餘元，實現數 6 億 8,599 萬餘元，僅占保留數之 24.32%，保留 21 億 709 萬餘元至 112 年度執行；前瞻計畫第 3 期特別預算編列 13 億元，尚無實現數，保留 12 億 9,927 萬餘元至 112 年度執行(表 6-7)，顯示前瞻計畫第 1 期屆期 4 年，預算仍未執行完竣；前瞻計畫第 2 期屆期 2 年，預算

表 6-7 整建長照衛福據點計畫第 1 至 3 期特別預算執行情形

單位：新臺幣千元、%

期別	預算數	111 年度執行情形				
		以前年度轉入數 / 累計分配數	實現數	實現率	保留至 112 年	
					度執行數	保留比率
合計	8,566,823	4,475,288	981,835	21.94	3,464,009	77.40
第 1 期 (106 年 9 月至 107 年底)	2,672,184	354,948	295,843	83.35	57,646	16.24
第 2 期 (108 至 109 年)	4,594,639	2,820,340	685,992	24.32	2,107,090	74.71
第 3 期 (110 至 111 年)	1,300,000	1,300,000	—	—	1,299,273	99.94

資料來源：整理自 111 年度前瞻計畫第 1 期至第 3 期特別決算及衛福部提供資料。

保留金額仍鉅且執行率偏低；前瞻計畫第 3 期於 111 年底屆期，已歷時 2 年，惟仍無執行數。又以前瞻計畫第 1 期至第 3 期特別預算核定案件保留至 112 年度執行之案件數分別計有 5 案、75 案、53 案，分別占原核定案件數之 1.03%、27.37%、100%，合計保留 34 億 6,400 萬餘元，占 111 年度可支用預算數 44 億 7,528 萬餘元之 77.40%，據衛福部分析保留原因，主要係前瞻計畫第 1 期及第 2 期案件工程履約期間跨年度，或部分案件尚待辦理驗收作業，又第 3 期計畫原規範僅有未建置日照中心之學區始能申請，且補助項目未含修繕工程，案件申請數量未如預期，該部嗣於 110 年 8 月修正放寬補助要點，重新公告徵件，多數案件核定補助時程較晚，尚在辦理規劃設計作業階段，或布建地點用地取得前置作業耗時等。顯示預算執行成效明顯偏低，影響社區照顧資源之布建及推展。另查國家發展委員會依行政院函頒公共建設計畫審議、預警及退場機制，於 107 至 110 年度連續 4 年將整建長照衛福據點計畫評列為高風險（紅燈）預警計畫。據該會分析原因，主要係該計畫案件量多，又受缺工及工料上漲影響，案件多次流標而未能如期施工，致工期延宕。該會並建請衛福部確實辦理經費分階段核撥、落實退場機制、加速核定後續補助案件及修正放寬補助要點等因應對策。嗣經衛福部修訂補助作業規定，放寬撥款原則，惟 111 年度仍因補助案件受限公有空間或土地取得不易，致申請情形

不如預期，且已核定之案件多數完工期程為 112 年以後，及地方政府執行量能有限等，計畫執行進度仍嚴重落後，經該會連續第 5 年評列為高風險（紅燈）預警計畫，顯示衛福部雖已研採相關改善措施，仍未有效提升執行成效，致計畫及預算執行落後幅度持續擴大。鑑於整建長照衛福據點計畫於前瞻計畫第 1 期至第 3 期特別預算編列合計尚有 34 億 6,400 萬餘元保留至 112 年度，金額龐鉅，且於前瞻計畫第 4 期特別預算續編列 9 億 8,200 萬元，持續布建相關服務據點，經函請衛福部針對該計畫過往執行成效欠佳之問題癥結，並參據國家發展委員會考核建議，確實研謀善策妥處，並審酌地方政府長照資源布建情形及執行量能，研議調整編列第 5 期特別預算，以提升計畫執行效能。

2. 部分案件完工驗收後遲未開辦服務，且督導考核機制核欠落實，致補助經費無法發揮效益，允宜研謀改善，俾使已布建設施早日發揮功能：依行政院於111年6月核定修正之整建長照衛福據點計畫，該計畫第1期及第2期規劃於106年9月至109年結合公有空間整建設置604處長照 ABC 據點（71A—149B—384C）、5處長照創新整合型服務場館；第3期至第5期規劃於110至114年布建63處社區式長照服務資源、7處身心障礙服務資源及15處長照創新整合型服務據點。案經衛福部以第1期至第3期預算核定補助所屬機構及地方政府執行案件共752件，截至111年底止，已完工案件數計653件，約占86.84%。惟其中第1期計畫核定執行案件共441件，執行結果，尚有5件未竣工，及82件於竣工驗收後，迄未開辦長照據點服務；第2期計畫核定執行案件共258件，執行結果，尚有41件未竣工，及54件於竣工驗收後，迄未開辦長照據點服務；第3期計畫核定執行案件共53件，執行結果，尚無完工案件。上開已完工驗收卻未開辦服務之補助案件，自特別預算結束年度迄至111年底止，已逾2至4年不等，核定補助金額達15億3,973萬餘元（表6-8），惟囿於社區量能不足或缺乏辦理意願等，遲未開辦長照據點服務，致相關投入經費未能產生

效益。復依衛福部111年11月30日修正之整建長照衛福據點計畫補助及評選作業要點第14點第6款第2目之4及第3目之4規定，對於各市縣政府執行補助計畫自工程結算驗收證明書填發次日起1年內，未依該部核定之計畫書開辦長照服務，或

表 6-8 111 年底整建長照衛福據點計畫第 1 期及第 2 期特別預算補助案件已完工驗收尚未開辦服務案件

單位：新臺幣千元、件

受補助單位	補助經費合計	第 1 期		第 2 期		延續性案件	
		件數	金額	件數	金額	件數	金額
合計	1,539,734	60	185,920	54	683,161	22	670,653
衛福部所屬機構	107,124	—	—	—	—	1	107,124
臺北市	97,700	—	—	1	97,700	—	—
新北市	3,000	—	—	1	3,000	—	—
桃園市	53,554	5	8,681	3	21,048	2	23,825
臺中市	28,773	1	3,212	—	—	2	25,561
臺南市	96,396	24	56,143	10	40,253	—	—
高雄市	51,642	1	2,624	4	49,018	—	—
新竹市	40,953	1	3,942	—	—	2	37,011
新竹縣	74,180	—	—	—	—	2	74,180
苗栗縣	122,595	3	8,518	1	17,227	3	96,850
南投縣	62,288	1	4,500	2	24,038	1	33,750
彰化縣	159,118	—	—	6	96,253	1	62,865
雲林縣	174,218	4	12,999	4	73,269	4	87,950
嘉義縣	153,743	8	26,130	13	100,765	2	26,848
屏東縣	120,396	2	8,530	4	49,818	1	62,048
宜蘭縣	47,461	4	11,091	3	36,370	—	—
花蓮縣	3,605	2	3,605	—	—	—	—
臺東縣	105,170	2	30,768	2	74,402	—	—
澎湖縣	35,491	1	2,850	—	—	1	32,641
金門縣	2,327	1	2,327	—	—	—	—

註：1. 基隆市、嘉義市及連江縣尚無已完工驗收未開辦服務之案件。

2. 資料來源：整理自衛福部提供資料。

未依長期照顧服務法相關法規取得設立許可，或未依相關方案計畫規定提供服務者，該部得終止補助計畫，並以書面限期命其返還補助款。經查前開計畫第1期及第2期已完工尚未開辦服務據點案件分別計有82件（含延續性補助案件22件）及54件，其中分別計有70件（含延續性補助案件11件）及31件迄111年底止，距各該工程結算驗收證明填發次日起已逾1年，惟尚無依上開規定返還補助款之案件，相關督導考核機制有待落實或研謀強化，經函請衛福部落實執行督導考核機制，並就各案執行窒礙，積極協助研謀善策妥處，及輔導早日開辦服務，以加速推動整體計畫，提升服務資源拓展成效。

(十) 原民會辦理部落之心示範點建置補助計畫，核有部分補助計畫執行進度延宕、或實施內容偏離原民部落營造計畫目標、或執行完竣後相關服務提供或設施運用情形，尚乏後續督導考核作為，均待研謀改善。

政府為提升原住民族安心居住環境品質及長照服務，整合地方公共服務據點，整建並充實相關設施，以發展成具有文化意涵之健康友善空間，提供各種綜合性服務，由原住民族委員會（下稱原民會）推動「前瞻基礎建設計畫—城鄉建設—原民部落營造（106—114年）」計畫所列「原住民族部落文化健康綜合服務據點友善空間整建」、「服務據點周邊及部落內公共設施改善」、「原住民族住宅營造」、「部落之心示範點建置」等4項分項計畫，所需經費已於前瞻計畫第1期至第3期特別預算編列27億9,408萬元，截至111年底止，累計實現數26億8,396萬餘元，實現率96.06%。有關部落之心示範點建置計畫執行情形，截至111年底止，原民會核定屏東縣等10個市縣政府建置12處部落之心示範點（表6-9）計4億2,208萬餘元，並以前瞻計畫第1期至第3期特別預算支應2億9,885萬餘元，經查該會及受補助市縣政府執行情形，核有：1. 部分補助計畫規劃設計採購案或備標期程耗時（序號11）；或受物價波動影響，工程預算經費不足（序號14）；或廠商對招標需求說明書有疑慮（序號6、11），致採購案件招標無廠商投標而多次流標；或非都市土地變更編定為特定目的事業用地之興辦事業計畫與建築師規劃設計之建造執照圖說不符，尚須耗時辦理興辦事業計畫修正後，方能取得建造執照（序號8）等，造成後續規劃設計或工程施工進度延宕，影響預算執行，有待督促市縣政府依契約要求承商完成規劃設計或趕趕工進；2. 屏東縣政府申請「屏東原民館—斜坡上的子民」計畫，補助項目包括空間規劃及建置、開幕、文創品製作、媒體計畫及研究規劃、教育推廣活動、特展設計及建置、文創商品開發製作，以推動屏東原民館文創商品製作、販售、特展設計及建置為優先；新竹縣政府申請「部落之心示範點建置補助計畫」，補助項目為新竹縣原住民族文化教育產業推廣中心推動數位媒體文化教育所需硬體設備，該中心主要營運目的以教育推廣、文化傳承、職業訓練、法律諮詢為主軸，上開2計畫實施內容偏離原民部落營造計畫以建置健康福利為主並融合部落文化友善空間之理念，允宜落實審查，強化市縣政府申請案件與計畫

之關連性；3. 屏東縣等 5 個市縣政府已完工啟用計畫實際營運情形（序號 1、2、4、5、6、7），部分因興建建物不敷使用（序號 1、2），或原住民族學童交通不便（序號 4），或原規劃設置樓層不符合法令規範（序號 5、6）等，致未依原核定提報計畫所述空間規劃提供服務，顯示市縣政府提報計畫內容未臻周妥；另臺東縣政府辦理「部落之心示範點建置計畫」（正興部落）（序號 7），規劃於正興活動中心二樓設置母語托育中心，並於 109 年 3 月完工，惟尚有部分托育設施待建置，以及後續方發現樓梯扶手、盥洗設備等設施高度不符幼兒需求等，已申請花東地區永續發展基金經費補助，於 112 年 4 月 20 日開工，遲未能依補助計畫目的提供托育服務，允宜依中央對直轄市及縣（市）政府補助辦法第 15 條第 1 項規定，建立計畫完工後之督考機制，確保市縣政府提報計畫能依原規劃事項提供服務等情事，經函請原民會檢討研謀妥處。據復：

1. 將謹慎審查興建計畫內容，並透過審查會議，提供市縣政府具體建議及請市縣政府依相關規定擬具招標文件，另將不定期派員進行督導考核，並於個案執行期間提醒市縣政府應按期程控管工程進

表 6-9 111 年底原民會核定補助市縣政府辦理部落之心示範點建置補助計畫明細及預算執行情形

單位：新臺幣千元

市縣別	部落之心名稱	補助計畫		核定補助款	支用數(註 1)
		序號	名稱		
合計				422,089	298,851
屏東縣	新來義部落之心	1	部落之心示範點建置補助計畫	95,000	95,000
		2	新來義部落之心示範點建置計畫(設備費)	8,500	8,500
	屏東原民館	3	屏東原民館一斜坡上的子民	63,000	—
宜蘭縣	宜蘭縣原住民族多功能會館	4	部落之心示範點建置補助計畫—原住民族多功能會館工作計畫書	84,200	84,200
高雄市	原住民故事館	5	部落之心示範點建置補助計畫	30,000	29,198
		6	原住民故事館復建工程	9,729	9,729
臺東縣	金峰鄉正興部落之心	7	部落之心示範點建置計畫(正興部落)	34,000	14,020
桃園市	桃園市龍潭區原住民族集會所	8	桃園市龍潭區原住民族集會所興建工程計畫	76,000	36,899
苗栗縣	苗栗縣都會區原住民族綜合服務中心	9	苗栗縣都會區原住民族綜合服務中心計畫	3,000	3,000
新北市	新北市原住民族服務中心	10	部落之心示範點建置補助計畫—新北市原住民族服務中心活化計畫	2,500	2,500
臺南市	西拉雅族北頭洋綜合服務館	11	西拉雅族北頭洋綜合服務館興建計畫	2,500	2,500
新竹縣	新竹縣原住民族文化教育推廣中心	12	部落之心示範點建置補助計畫	2,990	2,633
花蓮縣	光復鄉太巴塢部落多元服務中心	13	光復鄉太巴塢部落多元服務中心	2,500	2,500
	新城鄉康樂部落之心	14	康樂部落之心計畫暨巴拉米旦聚會所增公廁及儲藏室工程	8,170	8,170

註：1. 原民會係以前瞻計畫第 1 期至第 3 期特別預算支應，支用數包括實現數 2 億 7,058 萬餘元、保留數 2,826 萬餘元。
2. 資料來源：整理自原民會提供資料。

度及加強承辦人員政府採購法教育訓練，以避免工期延宕；2. 遵循補助計畫規定，於第 4 期至第 5 期補助計畫落實要件審查；3. 計畫執行完竣後相關服務提供或設施運用情形，將建立計畫完工後之督考機制，以確保市縣政府能依原規劃事項如期如質提供服務。

(十一) 公路總局補助地方政府興建停車場以改善停車問題，惟部分停車場停車率未達計畫目標，或無轉乘公共運輸停車優惠，或未納入智慧化服務系統及友善性別設計，另有已完工停車場未完成驗收即先行啟用營運、驗收期程逾 90 天等情，允宜檢討研謀改善。

交通部公路總局（下稱公路總局）為協助地方政府改善停車空間不足問題，滿足轉乘及觀光等停車需求，辦理改善停車問題計畫，以前瞻計畫特別預算補助地方政府興建停車場，計畫期程自 106 至 114 年，總經費 260 億元，截至 111 年 11 月底止，已核定新北市等 19 個市縣辦理整體規劃案及補助停車場工程 124 件，計 125 座停車場，其中規劃中 18 座、施工中 55 座、已完工 52 座。經查執行情形，核有下列事項：

1. 部分完工營運停車場停車率未達計畫目標，甚有停車率未及 1 成者，允宜督促研謀改善以提升停車場使用率：截至 111 年 11 月底止，公路總局依改善停車問題計畫補助審查執行要點等規定，已核定補助新北市等 19 個市縣辦理興建停車場工程 124 件，計 125 座停車場，其中補助 10 座以上者計有新北市等 4 個市縣、5 至 9 座者計有臺南市等 5 個市縣、4 座以下者計有基隆市等 10 個市縣。上開 125 座停車場，已興建完成 52 座，其中 47 座已啟用營運。經查截至 111 年 9 月底止，已營運 6 個月以上者計 32 座，其中 111 年度（1 至 9 月）實際停車率達計畫目標者計有臺中市大益停車場等 14 座、未達目標者計有新北市金山立體停車場等 18 座（56.25%），又停車率與計畫目標差距達 10 個百分點以上者計有桃園市北景雲運動中心地下停車場等 10 座，以金門縣山外公車站停車場差距達 30 個百分點最多；另查停車率未及 3 成者計有屏東縣屏東市舊酒廠立體停車場等 7 座（21.88%）（表 6-10），以屏東縣屏東公園立體停車場（基地 3）最低，實際停車

表 6-10 補助辦理興建停車場工程已營運 6 個月以上停車率未達 3 成之停車場
單位：%

序號	市縣別	停車場名稱	竣工日期	啟用日 (營運)	停車率	
					計畫 目標	111 年度 1-9 月
1	新北市	金山立體停車場	1100830	1110101	33	27
2	屏東縣	水門轉運站附設轉乘停車場	1100116	1100707	30	19
3		屏菸1936文化基地(屏東菸葉廠)立體停車場	1100919	1110225	35	20
4		屏東市舊酒廠立體停車場	1110120	1110120	30	18
5		屏東公園立體停車場(基地 3)	1110128	1110121	38	9
6		屏東市第二路外立體停車場	1110317	1110128	30	17
7	金門縣	山外公車站停車場	1080923	1081201	50	20

資料來源：整理自交通部及公路總局提供資料。

率僅 9%。綜上，截至 111 年 9 月底止，已啟用營運 6 個月以上之 32 座停車場，其中逾 5 成實際停車率未達計畫目標、逾 2 成停車率未及 3 成，甚有停車率不到 1 成者，停車場使用情形欠佳，經函請交通部督促相關地方政府研謀加強停車場周邊停車管制與取締，及停車轉乘優惠等配套措施。據復：已訪查新北市等 8 個地方政府轄管 21 處停車場，並提出改善建議，該部將持續督導檢討經營管理策略，以提升經營環境及使用率。

2. 推動轉乘公共運輸停車優惠、停車場智慧化服務及友善性別設計，惟多數補助興建停車場無轉乘停車優惠，另部分停車場未納入智慧化服務系統或友善性別設計，允宜提升便利性及友善性，以吸引民眾停車轉乘公共運輸：依改善停車問題計畫補助審查執行要點第 4 點第 1 款及第 2 款規定，本計畫優先補助提供公共運輸場站停車轉乘之路外公共收費停車場；受補助對象及地方政府應配合依停車場個案條件評估納入智慧化停車管理、智慧化停車導引資訊系統建置、智慧化停車收費系統等，並納入性別友善設計原則，應注意女性、高齡、兒童及行動不便者等族群之需求；另評估納入停車轉乘優惠措施，以鼓勵轉乘公共運輸。截至 111 年 11 月底止，公路總局補助地方政府興建完工之 52 座停車場，其中提供轉乘公共運輸停車優惠措施者，僅新北市及桃園市各 2 座，占已完工停車場之比率未及 1 成；又屏東縣水門轉運站附設轉乘停車場及臺中市豐原區豐原轉運中心暨立體停車場等 2 座係提供公共運輸服務場站之停車場，惟地方政府尚未提出相關停車配套優惠措施。另查具備智慧化停車管理系統之停車場計 46 座、智慧化停車導

引資訊系統者 48 座、智慧化停車收費系統 47 座、性別友善設計者 51 座，顯示興建完工停車場逾 9 成已納入智慧化服務系統及性別友善設計，惟仍有 5 座未納入智慧化停車相關系統或性別友善設計，經函請交通部督促研謀改善，提升停車便利性及友善性，以吸引民眾停車轉乘公共運輸。據復：補助要求設置特殊停車位部分，均配合相關法令要求地方政府設置；至智慧化停車管理、智慧化停車導引資訊系統建置、智慧化停車收費系統及停車轉乘優惠措施等，後續該部交通事業管理小組及公路總局將要求未依停車場個案條件評估實施之地方政府配合辦理。

3. 逾 4 成已完工停車場未完成驗收即先行啟用營運、逾 5 成驗收期程長達 90 天以上，允宜督促強化管控案件品質及驗收期程，以維護使用者安全並符合契約及採購法令：依政府採購法第 71 條第 1 項規定：「機關辦理工程、財物採購，應限期辦理驗收，並得辦理部分驗收。」復依行政院公共工程委員會訂定之工程採購契約範本第 9 條第 7 項第 2 款規定：「工程未經驗收前，機關因需要使用時，廠商不得拒絕。但機關應先就該部分辦理驗收或分段查驗供驗收之用，並由雙方會同使用單位協商認定權利與義務。使用期間因非可歸責於廠商之事由，致遺失或損壞者，應由機關負責。」據公路總局提供截至 111 年 11 月底止補助停車場工程案件資料，核定補助地方政府興建停車場已完工者 52 座，其中尚未完成驗收即先行啟用營運者計 24 座，占已完工停車場之 46.15%，與上揭規定未合，潛存工程履約結果與契約、圖說、貨樣規定不符或影響使用效益，或致生安全及危險事件之責任負擔疑義等問題，惟公路總局尚無相關管控核定補助案件驗收啟用之機制。復查上開 52 座已完工停車場，竣工至完成驗收期程逾 90 天者計有 30 座，甚有驗收期程長達 1 年者，又截至 111 年 11 月底止已完工逾 90 天尚未完成驗收者亦有 8 座，其中甚有逾 300 天仍未完成驗收者，顯示受補助地方政府辦理停車場施工履約品質監督及監造作業未臻落實，經函請交通部督促研謀強化管控補助案件品質及驗收啟用期程，以確保符合契約規定及採購法令。據復：該部交通事業管理小組及公路總局將持續於檢討會議、撥款審查及實地訪查期間督促地方政府改善，並將作為是否核撥新申請工程案經費補助之參考。

七、因應少子化友善育兒空間建設

政府為營造優質生養環境，改善少子女化問題，自 106 年度起編列特別預算推動前瞻基礎建設計畫（下稱前瞻計畫），將因應少子化友善育兒空間建設納入其中，以加速擴大幼兒托育及教保的公共化，提供價格合理且品質有保障的托育及教保服務，減輕家長之經濟負擔，並增進福利服務之可近性。前瞻計畫第 1 期至第 3 期特別預算因應少子化友善育兒空間建設計畫共計編列預算 59 億 9,370 萬餘元（第 1 期 19 億 6,050 萬元；第 2 期 22 億 1,920 萬餘元；第 3 期 18 億 1,400 萬元），第 1 期及第 2 期由衛生福利部社會及家庭署（下稱社家署）及教育部國民及學前教育署（下稱國教署）分別推動辦理建構 0-2 歲兒童社區公共托育計畫及校園社區化改造計畫－營造友善育兒空間等 2 項計畫，補助市縣政府布建社區公共托育設施等據點及新建幼兒園園舍；第 3 期僅社家署賡續辦理計畫。截至 111 年底止，已補助增設或改善 363 處社區公共托育設施、70 處托育資源中心、129 處社會福利服務中心、25 處兒少家庭福利館及 9 處兒少緊急及中長期安置機構，又 106 至 109 年度補助新建幼兒園園舍 268 班，已全數於 111 學年度開園招生，有助提升托育及教保服務量能。經查因應少子化友善育兒空間建設計畫辦理情形，核有下列重要審核意見：

（一）社家署補助辦理建構 0-2 歲兒童社區公共托育計畫，有助強化福利服務輸送量能，惟計畫預算執行效率不彰，且地方政府屢於申請補助核定後再予撤案，或已完工案件遲未營運，影響計畫目標之達成，允宜研謀改善，以提升服務據點布建進程。

行政院於 106 年 7 月 10 日核定辦理「前瞻基礎建設計畫－少子化友善育兒空間建設－建構 0-2 歲兒童社區公共托育計畫」（下稱建構 0 至 2 歲兒童社區公共托育計畫），計畫主辦機關為社家署，規劃於 106 至 114 年間，補助地方政府以新建或改建方式設置社區公共托育家園、綜合社會福利館等服務據點，嗣於

109 及 110 年間經行政院核定修正計畫，陸續增加補助政府機關（構）設置員工子女托育設施、新建或修繕公設兒少緊急及中長期安置機構，並結合國家住宅及都市更新中心於新建社會住宅內設置社區公共托育設施，以支持家庭養育兒童。計畫計分 5 期辦理，總經費需求計 60 億餘元，全數以前瞻計畫特別預算支應。經查執行情形，核有下列事項：

1. 社家署對補助案件已訂定相關督導考核措施，惟部分案件執行進度長期落後，允宜採行適切督導及管考作為，並落實執行，以提升計畫整體執行成效：依建構 0 至 2 歲兒童社區公共托育計畫規定，由中央政府管考，並督導地方政府確實依計畫辦理。經查社家署對於核定補助案件執行情形之督導考核，於第 1 期、第 2 期計畫僅就申請新（修）建「綜合社會福利館」補助案設定管考點，至申請其餘補助項目，由受補助機關自行訂定考核機制及管制點。又社家署為加速推進補助案件執行進度，於 109 年 4 月 29 日訂定「前瞻基礎建設計畫里程碑」，並逐案管考期程，暨定期召開公共建設推動會報檢討案件執行情形與因應對策，及不定期辦理市縣政府實地訪查等措施。惟第 1 期計畫編列預算 5 億 9,050 萬元，於 107 年底屆期，至 111 年間方執行完竣；第 2 期計畫於 109 年底屆期，保留 4 億 2,600 萬餘元於 111 年度執行，截至 8 月底止，實現數 1 億 2,222 萬餘元，僅占保留數之 28.69%；第 3 期計畫於 111 年底屆期，截至 111 年 8 月底止，累計分配數 12 億 1,306 萬餘元，累計實現數 6 億 9,568 萬餘元，實現率僅 57.34%，預算執行效率未盡理想。又截至 111 年 8 月底止，第 2 期計畫核定案件尚有 3 處據點未竣工、2 處據點已竣工未完成驗收；第 3 期計畫核定案件尚有 58 處據點未開工、75 處據點未竣工、4 處據點已竣工未驗收，其中計有 98 處執行進度落後，顯示社家署之督導考核措施未發揮促進預算及計畫執行之實效，迭經國家發展委員會依「公共建設計畫審議、預警及退場機制」，於 109 至 110 年度、111 年第 2 季及第 3 季評列為高風險（紅燈）預警計畫，經函請衛生福利部督促研謀精進計畫管控機制，及加強依個案執行落後癥結與執行障礙，採行適

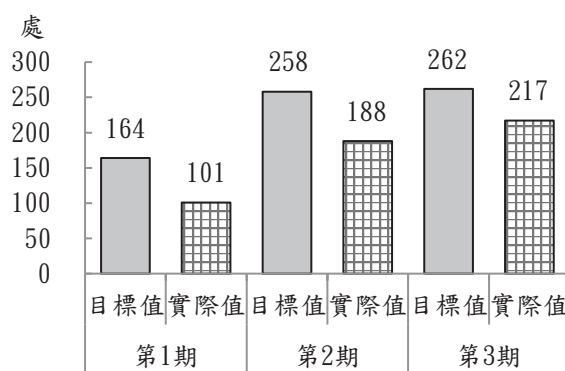
切督導及管考作為，並落實執行，以提升計畫整體執行成效。據復：執行進度落後案件，已陸續完成工程決標，或完工驗收營運，將賡續透過管考里程碑管控案件執行情形，並辦理實地訪查；針對多次流標案件，協請行政院公共工程委員會檢視招標文件，並安排流（廢）標檢討會議，以協助市縣政府提高執行效率。

2. 部分市縣政府申請補助案件未落實執行先期規劃作業，致仍有於核定後撤案情事，允宜督促受補助機關落實辦理，及建立有效審查機制，以利計畫目標之達成：建構 0 至 2 歲兒童社區公共托育計畫暨相關補助及評選作業要點，明定申請補助案件自受補助機關提出計畫書至社家署核定，須經地方政府完成先期規劃及檢核作業，並由社家署組成專家學者工作小組辦理審查通過等程序。截至 111 年 8 月底止，地方政府申請第 1 期至第 3 期計畫經費補助案件經社家署核定後，提出撤案申請者分別有 14 處、75 處、65 處，又社家署未及盤點合適之補助案件予以遞補，加以地方政府無法覓得適當合法場地，申請案量未如預期，致各期實際補助設置據點數分別為 101 處、188 處、217 處，皆未達成原定計畫階段性目標（圖 7-1）。

究其撤案原因，主要係部分市縣政府未落實執行先期規劃作業，亦未於提出申請補助前，落實檢核用地取得、地上物處理等應辦前置作業事項之完成情形，而社家署於審查期間未能及時查覺受補助機關前置作業尚欠完備情形，衍生後續執行困難，須提報撤案情事，致影響原定計畫布建服務據點目標之達成，經函請衛生

福利部就後續第 4 期、第 5 期計畫之執行，督促受補助機關落實執行相關前置作業，及建立有效審查機制，以利原定計畫目標之達成。據復：為強化先期計畫之可行性評估，已於審查會議邀請具托育設施建置經驗之建築師擔任審查委員，並於審查過程將市縣政府歷年撤案件數、托育設施布建量能等納入評估；另就多次延後管

圖 7-1 社家署補助設置服務據點情形



註：1. 統計時點：截至 111 年 8 月底止。
2. 資料來源：整理自社家署提供資料。

考點案件，啟動主動撤案機制，續由備取案件遞補，以確保資源有效運用及提升經費執行成效。

3. 部分市縣政府執行補助案件於驗收後遲未能啟用提供服務，允宜積極有效督導及管考，以落實計畫預期目標及服務效益：經查第 1 期、第 2 期計畫核定案件，截至 111 年 8 月底止，尚有 13 處已完工遲未營運，其中 8 處雖於 111 年 10 月至 112 年 1 月間已陸續營運，惟距其預定營運日期分別逾 1 年 10 個月至 2 年 11 個月不等；另 5 處則因地方政府執行補助案件過程，裝修工程未配合主體工程辦理，或因未先確認布建據點需求即申請補助，或因未妥適辦理建築物防火避難設施與設備改善作業等，肇致核定案件自工程完成驗收日至 112 年 1 月底止仍未能提供服務，且各該據點將延遲營運日期 1 年 8 個月至 3 年 9 個月不等(表 7-1)，影響各該據點提供

服務之期程。又社家署雖不定期透過電話、電子郵件、公文等方式瞭解核定案件服務開辦情形，惟於受補助機關回復案件辦理現況及預計營運日期後，僅列管追蹤辦

表 7-1 112 年 1 月底服務據點營運日期推延情形

序號	市縣別	據點名稱	原預定營運日期(A)	修正後預計或實際營運日期(B)	營運日期推延期間(B-A)
1	臺中市	新建烏日綜合社會福利館(註2)	110年8月31日	112年5月15日	1年8個月
2	新竹縣	新竹縣婦幼館社區公共托育家園	109年12月31日	113年9月30日	3年9個月
3	雲林縣(註1)	斗六公設民營托嬰中心	108年12月31日	112年3月15日	3年2個月
4		麥寮公設民營托嬰中心	109年12月31日	112年2月13日	2年1個月
5		水林社區公共托育家園	109年12月31日	112年3月31日	2年3個月

註：1. 截至 112 年 5 月底止，雲林縣 3 案皆已營運。

2. 該據點 3 樓婦女培力服務空間於 111 年 12 月 15 日啟用，而 1、2 樓育兒相關服務空間截至 112 年 5 月底止尚未營運。

3. 資料來源：整理自社家署提供資料。

理進度，部分案件未按預計開辦期程營運，亦未積極協助排除窒礙因素，僅改按修正後預計營運日期列管，顯示社家署未採行有效督導及管考作為，致計畫補助效益無法及早發揮，經函請衛生福利部督促檢討改善，及積極管控並督導受補助機關儘速完成後續工程興建，俾利服務據點早日提供服務。據復：社家署將運用社會福利績效考核機制，評核市縣政府公共化托育設施開辦營運情形；另建置前瞻計畫補助

案件資訊系統，嗣後每月就已結案卻未提供服務據點，及時責請市縣政府陳報緣由，必要時辦理實地查核，督導落實開辦營運。

(二) 國教署補助市縣政府新(擴)建公共化幼兒園，營造友善育兒空間，惟部分幼兒園開園後招生率未及 8 成，或未依原計畫開設 2 歲專班，允應督促檢討改進，並持續鼓勵開設 2 歲專班。

國教署於前瞻計畫因應少子化友善育兒空間建設及城鄉建設項下推動「校園社區化改造計畫」，補助市縣政府運用學校空餘建地或老舊校舍拆除後未重建之基地，新建及擴建公共化(含公立及非營利)幼兒園園舍，執行期間為 106 至 109 年度，共計核定新建 45 所(第一類)及擴建 23 所(第二、三類)，合計 68 所，補助總經費 26 億 6,740 萬餘元，其中 25 億 3,704 萬元由前瞻計畫第 1 期及第 2 期特別預算支應，餘由國教署公務預算支應。經查新(擴)建幼兒園開園後招生情形，核有：1. 新(擴)建幼兒園核定補助程序，係由學校提報計畫書，經市縣政府評估各行政區內公共化幼兒園之需求量進行初審，再陳報國教署審查核定，該署審查結果共計核定補助新(擴)建公共化幼兒園 68 所，已全數於 111 學年度開園招生，總核定招收人數 10,790 人，實際招收人數 9,967 人，招生率 92.37%，惟其中南投縣南投市僑建國民小學附設幼兒園等 6 所幼兒園招生率未及 80% (表 7-2)。據

各案計畫書之供需評估情形，申請補助理由主要係學區公共化幼兒園比例未及 4 成或鄰近無公立幼兒園，有擴增公共化教保服務之需求，惟新(擴)建後招生情形卻不如預期，允應督

表 7-2 新(擴)建公共化幼兒園 111 學年度招生率未及 80%情形

單位：人、%

市縣別	鄉鎮市區	幼兒園名稱	核定招收人數(A)	實際招收人數(B)	招生率(B/Ax100)
南投縣	南投市	南投縣南投市僑建國民小學附設幼兒園	60	16	26.67
嘉義市	東區	嘉義市東區精忠國民小學附設幼兒園	106	38	35.85
嘉義縣	大埔鄉	嘉義縣立大埔國民中小學附設幼兒園	84	39	46.43
南投縣	埔里鎮	南投縣埔里鎮南光國民小學附設幼兒園	218	140	64.22
苗栗縣	竹南鎮	苗栗縣山佳非營利幼兒園	106	76	71.70
高雄市	左營區	高雄市左新非營利幼兒園	318	241	75.79

資料來源：整理自國教署提供資料。

促相關市縣政府瞭解實際招生與預估需求存在落差之原因，據以檢討改進，以提升投入補助資源之效益；2. 111 學年度 2 至未滿 3 歲幼兒（下稱 2 歲幼兒）入園率為 40.27%，已提前達成「我國少子女化對策計畫」預計 113 年達到經濟合作暨發展組織（Organisation for Economic Co-operation and Development, OECD）國家 2 歲幼兒平均入園率（33%）之政策目標。惟 111 學年度各市縣 2 歲幼兒一般生首次登記公共化幼兒園及入園情形，總錄取人數僅占總登記人數之 35.20%（表 7-3），計有 18 個市縣 2 歲幼兒公共化教保服務仍供不應求。國教署業已提供多項補助鼓勵各市縣及幼兒園增設 2 歲專班，如：一般地區公立幼兒園每增設 2 歲專班 1 班，最高得核定補助 150 萬元；準公共教保服務機構於履約期間每學年可申請招收 2 歲幼兒補助費，依招收人數區分級距，各級距最高補助 10 至 25 萬元等。「校園社區化改造計畫」補助新（擴）建 68 所公共化幼兒園中，亦有 46 所原申請計畫規劃開設 2 歲專班，惟間有新建幼兒園於開園後未依原規劃開設 2 歲專班，改招收 3 歲以上幼兒，且其所在區域 2 歲幼兒公共化教保服務供應量不足，允應督促 2 歲幼兒公共化教保服務供不應求地區之市縣政府，確實評估幼兒入園需求，鼓勵公共化幼兒園增設 2 歲專班等情事，經函請國教署督促檢討改善。據復：1. 近 2 年出生人口數下降，家長選擇平價教保服務機構之機會增加，致部分公立幼兒園招生未滿，業與市縣政府重新盤整 112 及 113 學年度公共化幼兒園增班設園規劃（含新建），並鼓勵公立幼兒

表 7-3 111 學年度各市縣 2 歲幼兒一般生登記公共化幼兒園及入園情形

單位：人、%

市縣別	首次登記人數 (A)	首次錄取人數 (B)	錄取比率 (B/A×100)
合計	28,372	9,986	35.20
臺北市	7,788	2,026	26.01
新北市	6,870	1,703	24.79
桃園市	2,739	757	27.64
臺中市	2,210	498	22.53
臺南市	803	322	40.10
高雄市	2,887	1,069	37.03
基隆市	397	260	65.49
宜蘭縣	551	412	74.77
新竹縣	593	86	14.50
新竹市	85	21	24.71
苗栗縣	292	204	69.86
彰化縣	696	415	59.63
南投縣	233	233	100.00
雲林縣	548	548	100.00
嘉義縣	382	302	79.06
嘉義市	307	245	79.80
屏東縣	484	457	94.42
花蓮縣	20	15	75.00
臺東縣	152	116	76.32
澎湖縣	160	122	76.25
金門縣	152	152	100.00
連江縣	23	23	100.00

資料來源：整理自各市縣政府提供資料。

園積極辦理課後留園等策略以符合家長期待；2. 將增設或調整（轉型）2 歲專班執行情形納入一般性教育補助款考核，並就教保公共化比率偏低地區，持續協助市縣政府增設量能，加速增加 2 歲專班。

八、食品安全建設

政府為提升食品安全把關量能，自 106 年度起編列特別預算推動前瞻基礎建設計畫（下稱前瞻計畫），將食品安全建設納於其中，期提升食品安全稽查、檢驗及研究量能。前瞻計畫第 1 期至第 3 期特別預算食品安全建設計畫共計編列預算 24 億 9,548 萬元（第 1 期 3 億 800 萬元；第 2 期 5 億 6,154 萬元；第 3 期 16 億 2,594 萬元），由衛生福利部食品藥物管理署（下稱食藥署）推動辦理現代化食品藥物國家級實驗大樓暨行政及訓練大樓興建計畫（下稱實驗大樓興建計畫）、邊境查驗通關管理系統效能提升、強化衛生單位食安治理檢驗效能及品質、強化中央食安檢驗量能、提升新興傳染性疾病醫藥品及食因性病原檢驗研究量能及標準化等 5 個子計畫。截至 111 年底執行成果，包括：補助 21 市縣衛生局購置檢驗所需儀器設備 690 套，及聘用檢驗人力 247 人次，提升檢驗量能及確保檢驗品質；購置 59 套檢驗儀器，並開發高精密、高靈敏及高通量之檢驗方法，以增加檢驗效率、擴增檢驗量能及縮短檢驗時間。經查食品安全建設計畫辦理情形，核有下列重要審核意見：

食藥署為提升既有生物性實驗室之檢驗量能，辦理昆陽大樓整建計畫，原規劃配合新建大樓完工後施作，惟未能妥為評估新建大樓執行進度落後對整建案造成之影響，提早因應處理，允宜強化相關應變管理作為，並積極辦理相關作業，俾早日達成計畫目標。

食藥署為因應生物性實驗室及實驗動物設施管理等規範之持續更新，並提升既有生物性實驗室之檢驗量能，規劃將既有昆陽大樓整棟改建為專業之動物中心與生物安全實驗室，分層增設不同防護等級之生物安全實驗室、動物實驗室等，於

109 年間擬定提升新興傳染性疾病醫藥品及食因性病原檢驗研究量能及標準化計畫辦理昆陽大樓整建（下稱昆陽大樓整建計畫），列為食品安全建設計畫項下子計畫，報經行政院於 109 年 9 月 9 日核定。該昆陽大樓整建計畫經費 8 億 4,936 萬元，執行期程至 114 年 8 月，並於前瞻計畫第 3 期特別預算（110 及 111 年度）編列 6,820 萬元，辦理整建工程相關前置作業。依昆陽大樓整建計畫之可行性評估報告載述，工程採 3 階段施工，其中第 2 及第 3 階段整建期程，須待實驗大樓興建計畫之新建大樓完工，將昆陽大樓人員及實驗室設備搬遷至新建大樓後，始得施作。經查，新建大樓興建工程案因多次流標影響執行進度，110 年仍賡續辦理招標作業，本部曾就新建大樓未能如期完成工程發包，整體執行進度延宕 1 年餘，將影響昆陽大樓整建案第 2 階段工程進度等情，函請食藥署及早研擬因應對策，據復將強化內部溝通聯繫，掌握新建大樓施工進度與期程，及早規劃相關搬遷作業，並審慎規劃各施工階段工序，彈性調度人員辦公場所等。惟新建大樓興建工程於 110 年 5 至 8 月間持續流標 3 次，迄 111 年 2 月 25 日始決標，期間雖經食藥署辦理流標檢討，於 110 年 9 月 29 日決議辦理實驗大樓興建計畫修正，調增經費及再延長施工工期，並於 110 年 10 月 12 日提報食品安全建設計畫修正案，然該署未慮及新建大樓興建工程執行進度落後對昆陽大樓整建計畫之影響，及早研擬採行相關因應對策，併同檢討修正昆陽大樓整建計畫執行期程，迨至 111 年 5 月導入專案管理廠商參與規劃，始協助調整施工分區及整建作業，致 111 年度相關預算實際僅支用 776 萬餘元，執行率僅約 11.39%，執行進度嚴重落後，且須保留鉅額經費至後續年度辦理，經函請食藥署注意檢討強化相關應變管理作為，並積極辦理整建工程設計與施工相關作業，俾早日達成計畫目標。據復：該計畫經導入專案管理技術服務後，已確認及重新調整施工階段、相關期程等，目前積極督促廠商辦理基本設計中，並定期召開管理協調會議追蹤執行進度，未來將持續注意外部環境因素，妥適評估因應對策，於必要時提前辦理計畫變更，以儘早確認計畫變更方向並據以執行等。

九、人才培育促進就業建設

人力資源係經濟成長與國際競爭力之基礎，亦是國家永續發展之關鍵，政府著眼於未來 30 年國家發展所需，應投入更多經費於人才培育，爰將人才培育促進就業建設納入前瞻基礎建設計畫（下稱前瞻計畫）推動，以打造臺灣成為國際標竿創業聚落為核心，吸引國際人才來臺發展，促進我國青年創業、就業及國際產學研合作交流活動，協助創新創業生態系與國際接軌，實施期程自 106 至 114 年度，由國家發展委員會（下稱國發會）、教育部、經濟部及科技部（於 111 年 7 月 27 日改制為國家科學及技術委員會，下稱國科會）等 4 個主管機關共計辦理優化技職校院實作環境計畫、2030 雙語政策計畫、推動國際產學聯盟計畫、青年科技創新創業基地建置計畫、重點產業高階人才培訓（與就業）計畫、年輕學者養成計畫、領袖學者助攻計畫、數位與特殊技術人才發展計畫等 8 項次分支計畫（表 9-1）。截至

111 年底止，行政院依據前瞻基礎建設特別條例第 7 條第 1 項規定，已編列 3 期前瞻計畫特別預算，人才培育促進就業建設計畫第 1 期（106 年 9 月至 107 年 12 月）、第 2 期（108 至 109 年）及第 3 期（110 至 111 年）分別編列 41

億 5,388 萬餘元、97 億 8,593

萬餘元及 75 億 7,970 萬元，其中前瞻計畫第 3 期部分計畫已完成，包括：補助 206 所高級中等學校推動英語課程全英語授課計畫、引進全時外籍英語教學人員 1,208 人次、補助 105 所高級中等學校設置雙語實驗班、製作英語數位學習教材 126 項；通過愛因斯坦培植計畫及哥倫布計畫共 328 件，產出學術論文 725 篇；促使 48 位海外年輕學者及 36 位國內年輕學者獲聘於國內大專校院；建立國際合作研究 705 件；產學研合作培育博士級人才 390 名；推動奈米產業高階人才養成計畫 114 案，

表 9-1 人才培育促進就業建設主軸

項次	分支計畫名稱	期程	主管機關
1	優化技職校院實作環境計畫	106 至 110 年	教育部
2	2030 雙語政策計畫	110 至 113 年	國發會 教育部
3	推動國際產學聯盟計畫	106 至 109 年	國科會
4	青年科技創新創業基地建置計畫	106 至 113 年	國科會
5	重點產業高階人才培訓（與就業）計畫	106 至 114 年	國科會
6	年輕學者養成計畫	107 至 113 年	國科會
7	領袖學者助攻計畫	108 至 109 年	國科會
8	數位與特殊技術人才發展計畫	110 至 114 年	經濟部

資料來源：整理自前瞻計畫（110 年 4 月修正）。

完成優良晶片設計 102 案，培育高階半導體技術人才 838 名；補助 74 家次企業自主規劃培育人才，帶動企業投資 1 億元；媒合 208 名國際學生在臺產業實習等。經查人才培育促進就業建設計畫辦理情形，核有下列重要審核意見：

(一) 國發會推動 2030 雙語政策計畫已 2 年餘，惟對於政策核心策略及業務推動內涵尚未凝聚各界共識，且成立專責行政法人未決，另於教育體系外推動友善雙語環境、擴充英語檢測量能、英語數位學習等工作項目對提升國人英語力影響有限，有待強化計畫目標效益。

行政院為厚植國民英語力，增加國家整體競爭力，於 109 年 9 月 4 日核定由國家發展委員會（下稱國發會）及教育部協同相關單位以 4 年 100 億元共同辦理 2030 雙語國家政策（110 至 113 年）計畫，該計畫於 111 年 7 月 25 日修正名稱為 2030 雙語政策（110 至 113 年）計畫（下稱雙語計畫），並增加計畫經費至 125 億元，其中國發會主管工作項目經費計 14 億餘元，該會負責總體性工作之規劃、協調與管考，及辦理「成立行政法人專責推動」、「營造雙語友善環境」、「擴充英語檢測量能」、「推動教育體系外之英語學習」等，於前瞻計畫第 3 期特別預算編列預算數 4 億 9,000 萬元，決算數 3 億 211 萬餘元。經查執行情形，核有下列事項：

1. 雙語政策核心策略及業務推動內涵尚未凝聚各界共識，且成立專責行政法人未決，允宜強化社會溝通，以周延之學術理論和實務經驗為根基，穩健達成計畫目標：國發會評估雙語政策業務具有高度專業性、公共性、持續性，爰依行政法人法第 2 條規定規劃成立行政法人以協助跨部會教、考、訓、用等措施之橫向整合，在既有行政與教育體系上，提供輔助支持系統，進而提升教育及訓練之質與量，補強偏鄉雙語環境等。國發會為推動新設行政法人，研擬雙語國家發展中心設置條例草案經行政院於 110 年 9 月 2 日通過並送立法院審議，截至 112 年 4 月底止，設置條例草案尚未審議通過，且因立法院審查前瞻計畫第 3 期特別預算案通過決議，有關成立行政法人之預算 1 億 8,000 萬元應俟行政法人完成法定程序後始得動支，爰國發會於前開特別預算執行期間結束，已將該項預算全數繳庫。經查雙語計畫推行以來，社會各界對於政策核心價值及業務之看法分歧，主要源於該計

畫以提高英語教學使用比例作為教育體系執行雙語政策之重要策略，惟教師職業團體及學界指出，教學現場受限於學生及教師之英語精熟程度，單以強化英語授課比例僅能傳授相對較少或經簡化之內容，無助於營造雙語生活化之養成，亦將弱化學習，進而削弱高階思考及創造力。按國發會雖於 109 年間召開 4 場政策諮詢會議，邀集教育部、考試院等相關部會及產學界人士共同討論雙語政策之相關規劃，惟其中僅有 1 場次有 4 位高中以下（含幼兒園）第一線教師出席，其餘 3 場次參與者為相關部會、各教育階段學校校長、大學教授、產業界人士等，雙語計畫之規劃階段恐未廣納政策利害關係人意見，致遭民間團體於 112 年 4 月 7 日在公共政策網路參與平臺發起「停止雙語政策並暫停雙語政策發展中心設置條例之法制化」、「提升並活化英語教學品質，英語不應成為其他學科之指定教學語言，以維護學生基本學力」等提議，提議僅 3 天即達成 5,000 份附議之成案門檻，已影響後續政策之遂行。復查截至 112 年 4 月底止，中央已設立國家表演藝術中心等 9 個行政法人（表 9-2），設置方式主要係透過原有組織改制（轉型），或於完備法律基礎後新設成立，且內政部及文化部於籌設國家住宅及都市更新中心、文化內容策進院等行政法人階段，分別以召開多場業界與公部門之座談會及工作會議、設置條例草案公聽會，或於機關網站、公共政策網路參與平臺公開徵詢各界對於設置條例草案之意見，並予以回應等方式，廣納各界對於新設行政法人相關意見，有助於公眾就新設行政法人之組織定位及業務內容凝聚共識。國發會雖於 109 年 12 月 25 日在公共政策網路參與平臺公告雙語國家發展中心設置條例草

表 9-2 中央行政法人設立情形

設置方式	名稱	改制前組織名稱	設置條例施行日期
現有組織改制 (轉型)	國家表演藝術中心	國立中正文化中心	103.4.2
	國家中山科學研究院	國防部軍備局中山科學研究院	103.4.16
	國家災害防救科技中心	財團法人國家實驗研究院之國家災害防救科技中心	103.4.28
	國家運動訓練中心	國家運動選手訓練中心	104.1.1
	國家電影及視聽文化中心	財團法人國家電影中心、財團法人國家電影資料館	109.5.19
	國家資通安全研究院	行政院國家資通安全會報技術服務中心	112.1.1
	國家太空中心	財團法人國家實驗研究院之國家太空中心	112.1.1
新設	國家住宅及都市更新中心		107.8.1
	文化內容策進院		108.2.12

資料來源：整理自行政院人事行政總處網站之行政法人專區及各行政法人網站資料。

案，民眾亦提出 4 則意見，惟截至 112 年 4 月底止，該會均未予以回應，顯示國發會作為推動雙語政策專責法人法制化之權責機關，未盡完善相關法規草案之社會溝通。鑑於新設行政法人之首要前提，須先釐清依行政法人法第 2 條規定賦與行政法人所肩負之特定公共事務本質，且語言政策影響國家未來甚巨，惟各界對於雙語政策核心價值及業務推動內涵尚未凝聚共識，經函請國發會依相關規定及參考其他部會作法，透由充分與各界對話掌握政策利害關係人倡議之價值訴求及意見反饋，以嚴謹學術理論和教學實務經驗為根基，適時調整政策核心策略及業務，俾穩健達成計畫目標。據復：民眾於公共政策網路參與平臺就雙語國家發展中心設置條例草案，提出有關成立行政法人必要性、本法結構、立法目的及專業領域英語檢測等 4 項意見，均已納入法案說明欄加強論述；國發會與教育部將就「多語臺灣，英語友善」行動聯盟提出雙語政策相關提案，於公共政策網路參與平臺完成回應；將持續對外溝通及拜會立法委員，以爭取各界對該設置條例草案之支持，俾於下會期排入審議，若屆期不續審，將於下屆會期重送法案。

2. 國發會於教育體系外推動雙語政策相關工作項目，未訂定績效指標控管施政，且辦理成果對提升國人英語能力影響有限，允宜強化計畫績效管理，並審慎規劃及執行與計畫總體目標具充分連結之工作項目，另研謀善策強化我國應用英語之環境，帶動國人學習英語之內在動機，俾擴大及創造計畫長期效益：國發會為於教育體系外延續雙語政策效益，110 至 111 年度以合作辦理或委外辦理方式

推動營造友善雙語環境、擴充英語檢測量能、英語數位學習相關業務，經費合計 1 億 1,423 萬餘元（表 9-3），期強化國人英語溝通力。經查雙語計畫中並未訂定

表 9-3 110 至 111 年度國發會於教育體系外推動雙語政策情形

單位：新臺幣千元

計畫工作項目	辦理內容	經費
合 計		114,237
營造友善雙語環境，擴散雙語政策效果	展會節慶活動融入雙語元素	49,441
擴充英語檢測量能	擴充全民英檢檢測量能、全民英檢英語聽讀能力 AI 數位診斷回饋服務	51,050
推動教育體系外之英語數位學習，培育雙語人才	維運雙語資料庫學習資源網(註 1)、製作公務人員 CLIL 英語數位學習資源、英語學習內容融入時事議題	13,476

註：1. 111 年度雙語資料庫學習資源網委外服務案履約期限至 112 年 3 月 1 日。

2. 資料來源：整理自 111 年 7 月 25 日修正之雙語計畫及國發會提供資料。

上開教育體系外工作項目之對應績效指標，該會亦未於行政院政府計畫管理資訊網（下稱 GPMnet）設定相關工作項目目標，致截至 111 年 12 月底 GPMnet 均無該計畫執行教育體系外工作項目之目標達成情形，無法評核該等工作項目執行成效，計畫管考及績效管理未臻完善。次查國發會自 111 年度起協同中央及市縣政府合作辦理「展會節慶活動融入雙語元素」（下稱雙語展會節慶活動），規劃以各合作單位辦理之節慶、研習等活動結合基礎設施及服務雙語化等有助打造雙語友善環境之元素，期從日常生活中提升國人雙語能力。111 年度核定計畫 39 件，實際執行完竣 16 件，經檢視執行完竣計畫之成果報告，雙語元素主要體現於各活動導覽、文宣、指標、網頁等能以華語及英語呈現，或雙語導覽人員培訓、國際會議雙語同步口譯、國外組織參訪交流、英語展演及教學等活動。惟由於英語非屬我國固有族群所使用之自然語言，尚難合理期待國人能優先選擇英語進行閱讀、聆聽或對話交流，採單向傳遞英語模式建構之雙語環境，效益恐僅限縮於友善在臺外籍人士等英語使用者及少部分具積極英語學習動機之本國人士，且查部分合作單位係以英文字母設置指標系統（圖 9-1），作為打造雙語友善環境之成果，或製作精華版及完整版雙語宣傳影片上架逾 4 個月，觀看次數僅有 46 次及 327 次，顯示國發會及各市縣政府辦理雙語展會節慶活動，對提升國人英語能力之效果未盡適足。另國發會於 110 至 111 年度以 3,910 萬元委託財團法人語言訓練測驗中心（下稱 LTTC）辦理擴充全民英檢檢測量能，以完備全國 22 個市縣考區之基礎語言檢測環境及人員培訓，並將中級及中高級相關測驗除於既有測驗場次新增考區外，另加開測驗場次，進而方便民眾評量自身英語能力，提升學習英語動機。執行結果，原尚未建置語言檢測環境之新北市、基隆市、新竹縣、嘉義縣等 4 市縣已於 110 年 9 月底前完成檢測環境設置及人員培訓，並於 110 至 111 年間辦理 5 場次中級及中高級相關測驗

圖 9-1 虎頭山創新園區雙語標示



資料來源：桃園市政府辦理「虎頭山創新園區營運活動融入雙語元素推動計畫」之成果報告書。

時增設考區及增設 2 場專辦場次，應考考生合計 6,211 人，惟若以現行 LTTC 接受學校申請專案增設試場之成案最低人數 100 人，衡量各增設考區之應考人數規模，增設考區中逾 7 成之考生人數均未達 100 人（表 9-4），相關經費投入未具足夠之規模效益。近年政府逐步推行雙語政策，雖帶動雙語教師資格及外交領事人員等涉外程度高之國家考試類科應具備全民英檢中高級英語能力證明之應考需求，惟英語檢定回歸市場機制後，中高級相關測驗之常設考區仍以辦理擴充全民英檢檢測量能前既有規劃之臺北市等 9 個市縣考區為主，反映出考生規模無法支持常態性廣設考區，且依據 111 年度擴充全民英檢檢測量能委託辦理計畫案期末報告之統計資料（統計方式為複選題），考生報考英語檢定之目的仍以學校英語能力門檻要求、求學、求職及升遷為主，僅分別有 10% 及 3% 考生係為雙語教師資格或國家考試而報考英語檢定，因雙語政

策實施而衍生之應考需求尚非考生報考英語檢定之主要目的，無其他誘因引導下，僅以提升應考便利性恐難促進英語學習動機，因此國發會採取擴充全民英檢檢測量能之方式，以達成提升國人英語能力之目標，惟其政策工具或手段與政策目標連結未臻周延，且於委

託 LTTC 辦理計畫期間投入經費於既有測驗場次新增考區及加開測驗場次結果亦未創造適切規模效益，難謂有效利用資源實現計畫目標，經函請國發會依計畫工作項目研訂適當績效指標據以引導並控管施政成果，審慎規劃及執行與計畫目標具適當連結之工作項目，並研謀強化生活環境應用英語之配套措施，進而帶動國人學習英語之內在動機，方能充分利用相關英語學習資源，達成厚植國人英語能力之目

表 9-4 擴充全民英檢檢測量能辦理情形

單位：個

工作項目	測驗日期	測驗級數及項目	既有考區	增設考區	考生人數
					未達 100 人
合計			72	81	62
既有場次 新增考區	110.9.12	中級聽說讀寫	18	3	3
	110.10.24	中高級聽說讀寫	9	13	13
	111.8.13	中級聽說讀寫	18	4	3
	111.10.23	中高級聽說讀寫	9	13	13
	111.11.19	中級說寫	18	4	2
	111.11.20				
專辦場次	110.11.13	中級聽說讀寫	—	22	14
	111.11.12	中級聽說讀寫	—	22	14

註：1. 考試費用以全民英檢原訂定各級考試報名費用收取，並全數繳庫。
2. 資料來源：整理自 110 及 111 年度「擴充全民英檢檢測量能」委託辦理計畫案之期末報告。

標。據復：國發會主政工作項目已於 GPMnet 之 112 年度作業計畫中訂定查核點及年度目標，依相關規定納入管考；持續精進雙語展會節慶活動之評審原則，於 112 年徵案審查將著重英語雙向互動交流等提升國人英語溝通能力的工作項目；與 LTTC 合作辦理全民英檢聽讀線上模擬測驗及 AI 數位診斷回饋服務，給予國人精進英語建議及學習方向，有助提升國人英語能力；另由各部會依業管顧客群，從需求端提出目標、推動策略及作法，該會並協調各部會提升政府公告文書及招標文件英譯品質、提升公務人員英語力等事項研提精進作為，俾友善雙語環境，吸引更多外籍人士來臺，擴增國人國際溝通能力及國際視野。

(二) 教育部補助大專校院辦理學生雙語化學習計畫，惟間有受補助學校開課數、授課教師人數及修課人次未增反減，及部分學生英語能力仍有不足，允宜研謀改善並強化計畫考核機制。

教育部依據 2030 年雙語政策，自 110 年度推動大專校院學生雙語化學習計畫（計畫期程為 110 至 119 年度），協助學校透過「全英語授課」(English as a Medium of Instruction, EMI) 以英語為知識傳遞之媒介，教授專業領域知識，建構大專校院雙語化教學與學習環境，以提升學生英語能力及學校國際競爭力。110 至 111 年度累計編列預算數 11 億 8,250 萬餘元，已全數執行。經查執行情形，核有下列事項：

1. 大專校院學生雙語化學習計畫有助學校提升 EMI 課程數及修課人次，惟仍有部分受補助學校開課數或修課人次未增反減，及部分學生英語能力仍有不足，允宜督促學校改善，以提升學生雙語學習成效：大專校院學生雙語化學習計畫分為重點培育計畫與普及提升計畫，重點培育計畫係補助具國際競爭力之大專校院成為雙語標竿學校或學院，預計至 2024 年至少 25% 學生大二起英文能力達歐洲共同語文參考標準 (The Common European Framework of Reference for Languages, CEFR) B2 等級以上、20% 大二及碩一學生所修學分 20% 為全英語授課課程；普及提升計畫係補助有意願逐步建置推動校內全英語學習環境之大專校

院，提升教師英語教學能力及學生英語能力，預計至 2024 年至少 20 所大專校院英語課採全英語授課比率達 30% 以上，5% 大二及碩一學生修習至少 1 門全英語授課課程。又該計畫 EMI 指引，EMI 課程之授課內容、師生互動、學生學習評量需以全英語方式進行，學生間之互動在特定情況下可使用中文，惟教師仍應確保至少 70% 課程內容是以英文進行；高品質之 EMI 課程應鼓勵學生儘可能地以英文進行口說與書寫。教育部 110 至 111 學年度補助國立臺灣大學等 4 校辦理重點培育學校計畫；補助國立清華大學等 25 校計 41 個學院辦理重點培育學院計畫；補助國立宜蘭大學等 37 校辦理普及提升計畫。經查 110 學年度重點培育學校 EMI 課程數及修課人次均較 109 學年度（未補助前）增加 25.65% 及 25.07%；重點培育學院 EMI 課程數及修課人次增加 27.49% 及 39.82%；普及提升學校 EMI 課程數及修課人次增加 15.00% 及 13.54%（表 9-5）。惟其中逢甲大學國際科技與管理學院等 2 重點培育學院與南臺科技大學等 11 所普及提升學校，其 EMI 課程開課數較 109 學年度減少；義守大學國際學院等 6 重點培育學院與南臺科技大學等 13 所普及提升學校，其修課人次較 109 學年度減少。復查重點培育學校自評其 EMI 課程完全符合 EMI 課程定義情形，介於 66% 至 100% 之間（表 9-6）。又重點培育學校 EMI 課程使用英語情形，教師使用英語授課比率多大於 70%；EMI 課程師生及學生間互動使用英語比率仍有少於 70%，甚有少於 25% 情形，顯示學生在 EMI 課程尚無法充分運用英語討論課程內容，課程品質仍待精進。復據教育部審查學校自評報告意見載述，部分學校學生修課仍優先選擇中文課程，致 EMI 課程數成長緩慢，或學校

表 9-5 EMI 課程數及修課人次

單位：堂、人次、%

補助類型	109 學年度		110 學年度						
	課程數	修課人次	課程數	增加數		增加率	修課人次	增加數	
				增加數	增加率			增加數	增加率
重點培育學校	1,801	60,829	2,263	462	25.65	76,078	15,249	25.07	
重點培育學院	1,579	59,033	2,013	434	27.49	82,537	23,504	39.82	
普及提升學校	3,087	109,526	3,550	463	15.00	124,352	14,826	13.54	

資料來源：整理自教育部提供資料。

已獎勵教師開設 EMI 課程，惟教師意願不高，開課情形仍不佳；授課教師反應學生課堂上英語能力參差不齊，部分學生英語程度不足，尚無法理解課程內容，亦有學生反應其無法在 EMI 課程充分討論課程內容，

經函請教育部督促學校研謀提升 EMI 課程品質。據復：該部自 112 學年度起將引導重點培育學校、學院重視學術英文 (English for Academic Purposes) 與專業英文 (English for Specific Purposes)，以利學生銜接 EMI 課程；將引導普及提升學校推動英文課程教學法改革，全面提升學生英文聽、說、讀、寫 4 項能力，並推動教師增能培訓及強化學生英語能力等措施。

2. 教育部成立區域 EMI 資源中心協助學校培訓教師，惟大專校院英語授課教師人數僅占 2 成，部分受補助學校英語授課教師人數不增反減，且未獲補助學校英語授課教師人數減少，允宜研謀改善：教育部為協助未獲大專校院學生雙語化學習計畫補助之學校教師開設 EMI 課程，擇優補助獲重點培育補助之學校設置區域 EMI 資源中心，協助區域內夥伴學校提升 EMI 教師專業知能及開設 EMI 課程，並培訓未獲補助學校 EMI 教師，分區分年逐步設置 4 至 6 個區域資源中心，以擴大計畫效益。依據教育部提供之大學校院、技專校院校務資料庫資料，110 學年度大專校院英語授課教師人數 10,906 人，占全部專任教師 45,557 人之 23.94%；其中受補助學校英語授課教師人數 109 及 110 學年度為 7,575 人及 8,992 人，占各該學年度全部專任教師 30,293 人及 30,676 人之 25.01% 及 29.31% (表 9-7)，110 學年度較 109 學年度增加 1,417 人、4.3 個百分點，惟國立成功大

表 9-6 110 學年度重點培育學校自評 EMI 課程符合定義情形

單位：%

學校	完全符合	大部分符合	部分符合	不符合
國立臺灣大學	77.00	19.20	3.80	—
國立臺灣師範大學	100.00	—	—	—
國立成功大學	100.00	—	—	—
國立中山大學	66.00	—	34.00	—

資料來源：整理自教育部提供資料。

表 9-7 大專校院英語授課專任教師占比

單位：人、%

學校類型	學年度	全部專任教師人數	英語授課	
			人數	占比
合計	109	46,168	9,964	21.58
	110	45,557	10,906	23.94
受補助學校	109	30,293	7,575	25.01
	110	30,676	8,992	29.31
未獲補助學校	109	15,875	2,389	15.05
	110	14,881	1,914	12.86

資料來源：整理自教育部提供資料。

學等 21 校英語授課教師人數未增反減；另未獲補助學校之英語授課教師人數 109 及 110 學年度為 2,389 人及 1,914 人，占各該學年度全部專任教師 15,875 人及 14,881 人之 15.05% 及 12.86%（同表 9-7），110 學年度較 109 學年度減少 475 人及 2.19 個百分點，顯示尚有大專校院教師仍未開設 EMI 課程，且未獲補助學校英語授課教師人數減少。復查教育部已於 110 至 111 年間陸續委託國立中山、成功、臺灣、臺灣師範大學成立區域 EMI 資源中心，111 年度培訓教師計 1,384 人，占大專校院專任教師 45,557 人僅約 3.04%。另據文化大學等校自評報告載述，學校為提升學科教師 EMI 授課能力，自主培訓教師，惟培訓方式及量能仍有不足，經函請教育部督促學校研謀改善。據復：已促請學校提供 EMI 教師教學培訓、教師社群、EMI 教學助理等支持措施，並規劃大專校院學生雙語化學習計畫 EMI 課程教學增能課程機制，建立教師增能培訓課程架構內涵及認證面向，以培訓教師開設 EMI 課程。

3. 部分學校推動學生雙語化學習計畫遭遇困難，允宜深入瞭解學校推動現況，協助改善不利因素，並強化計畫考核機制，以達成計畫目標：依據大專校院推動雙語化計畫補助暨經費使用原則第 10 點規定，平時考核：由專業審查暨諮詢小組以訪談教師、行政主管、學生等方式，或透過焦點座談、訪視或觀課等機制，瞭解學校推動現況與困難，提供改進建議；年度考評：學校每年度提報成果報告併同自評報告提交教育部，再由專業審查暨諮詢小組進行書面考評，必要時得輔以簡報審查或訪視等機制進行考評。經查重點培育學校國立臺灣大學於 111 年間調查發現，該校 46% 之 EMI 教師反應學生之英語程度無法理解課程內容；31% 學生自認無法在 EMI 課程中討論課程主題；學生反應除在於課堂上使用英語外，其他時間使用英語機會不高，顯示重點培育學校雖師生素質較佳，惟推動 EMI 課程仍遭遇困難。復查截至 112 年 3 月 31 日止，受補助學校已於 111 年 7 月提交 110 學年度自評報告，惟自評報告著重呈現學校績效指標達成情形，且該部尚未至學校訪談、訪視或觀課，有待瞭解學校 EMI 課程品質及師生反映。另該計畫補助暨經費使用原則並無明定受補助學校須辦理檢測，部分受補助學校已檢測在校生英語能力，

或規定學生畢業前應通過英語檢測，惟部分受補助學校並未檢測學生英語能力，不利計畫目標之考核，為達成該計畫有關學生英語能力達 CEFR B2 等級以上及建構大學雙語環境等目標，經函請教育部深入瞭解學校推動現況，協助改善不利因素，並強化計畫考核機制。據復：已委託英國文化協會評估重點培育學校（學院）計畫執行情形，並透過問卷、焦點訪談及入校觀課等方式，瞭解學校執行成效；另委託財團法人語言訓練測驗中心與國內大學合作開發培力英語能力檢定測驗，以檢測及評估大專校院學生英語能力。

（三） 國教署補助高級中等以下學校推動雙語教學，提升學生英語溝通與應用能力，惟部分未具備英語基本學力學生，恐加劇學習成就落差；又雙語教學師資間有一般類科教師甄選偏重英語能力、本國師資培育量能不足、偏遠地區外籍師資相對不足等情，均待研謀因應。

行政院為厚植國人英語力，提升國家競爭力，於 109 年 9 月核定及 111 年 7 月修正 2030 雙語政策（110 至 113 年）計畫（下稱雙語計畫），教育部國民及學前教育署（下稱國教署）於前瞻計畫第 3 期特別預算人才培育促進就業建設項下編列預算數 24 億 7,614 萬元，辦理高級中等以下學校運用英語進行多領域學習、擴增雙語教學人力、結合數位科技精進英語學習等，以加速提升學生英語溝通及應用能力。截至 111 年底止，累計實現數 23 億 8,442 萬餘元，已辦理部分領域課程雙語教學 673 校次、英語課程採全英語授課 206 校次、引進全時外籍英語教學人員 1,208 人次及英語線上學習平臺（Cool English）註冊人數 126 萬餘人等。經查執行情形，核有下列事項：

1. 補助高級中等以下學校部分非英語課程雙語教學，惟部分未具備英語基本學力學生，逐步擴增雙語教學課程領域，恐加劇學習成就落差，允宜妥為規劃因應：國教署推動高級中等以下學校運用英語進行多領域學習，遴選具意願之學校，由全校或全年級於部分領域逐步實施雙語教學，透過基礎紮根及多元學習方式，幫助學生建立運用英語學習習慣。該署 110 及 111 學年度「部分領域課程雙語教學計畫」累計補助 673 校次，國中小教育階段授課領域以藝術、綜合活動、健康

與體育等 3 大領域為主，高級中等教育階段則擴及科技領域；111 學年度申辦學校計 392 校，已達目標值（360 校），約占當學年度高級中等以下學校總校數（3,877 校）之 1 成，預計 2030 年推動校數增為 1,300 校，將逾總校數三分之一。按學科教學首重學科知識之理解與學習，英語僅是學習工具，鑑於 111 年國中教育會考英語科成績，「待加強（C）」之學生人數比率為 27.83%，意謂約 3 成學生尚未具備國中階段之英語基本學力，勢必影響其他領域課程雙語教學之推展及該等學生學習品質。允宜妥為規劃因應措施，以確保逐步擴增雙語教學課程領域，不同英語程度之學生均能配合實施雙語教學，避免加劇學習成就落差，經函請國教署研謀因應。據復：各辦理學校以多元方式於課後或寒、暑假進行語言學習活動，務使參與雙語教學之學生具備一定英語能力，並將持續辦理專家諮詢輔導及擴增教師海外進修等措施，提升教師雙語教學能力，以確保不同英語程度之學生均能在雙語教學中，同時習得領域知識及語言能力。

2. 部分市縣政府為推動非英語課程雙語教學，教師甄選考科偏重英語能力，教學專業類科僅於初試考評，允宜督導教師甄選作業之公平妥適：教育部（國教署）補助學校推動部分領域課程雙語教學，並於 111 年 5 月 11 日及 7 月 20 日以臺教授國部字第 1110062176 號及第 1110089213 號函，提醒各市縣政府教師甄選應以領域或科目專長為優先，選聘具教學專業之教師，以維護學生學習成效。惟花蓮縣 111 學年度國民中學教師聯合甄選，國文、數學、體育、視覺藝術等一般類科教師初試時，考試科目訂為教育專業科目及英語；複試時以英語進行口試問答，較偏重英語表達，對教師本身應具備領域及科目之專業內涵只於初試考評，恐造成具專業但較不具英語優勢之教師，無法進入教學現場任教，引發外界質疑公平性，允宜督導教師甄選作業之公平妥適，經函請國教署研謀改善。據復：於 112 年 5 月 19 日通函各市縣政府，應甄選具備領域（科目）專業內涵之教師，而非偏重英語表達，甄選方式及科目應與領域（科目）教師標準一致為宜；另檢視各市縣教師甄選簡章，督導甄選考科平衡英語能力及教學專業。

3. 引進外籍英語教學人員之經費，較本國雙語教學及全英語教學師資培育增能經費高，本國雙語教學師資培育量能不足，有待檢討經費配置之允當性，加速提升在職教師雙語教學知能：雙語計畫主要工作項目之一為「增進雙語教學師資品質及提升英語教師教學能量」，包含 3 項策略，其中「提升本國教師英語教學能力」及「提升高級中等以下學校英語教師教學效能」2 項策略，有關本國雙語教學及全英語教學師資培育增能經費 7.20 億餘元，僅占計畫總經費之 5.76%，用於選送教師出國短期進修、補助實施英語課全英語教學及辦理相關工作坊與研習等。而「擴增英語教學人力資源」策略，引進外籍英語教學人員經費 39.37 億元，占計畫總經費之 31.50%，較本國師資培育增能經費高 4.47 倍，係用於引進國中小全時、部分工時外籍英語教學人員及高級中等學校外籍英語教師。雙語計畫預計於 113 年累計培育 6,000 名本國雙語教學專業師資，如按 111 學年度高級中等以下學校 3,877 校計算，平均每校可分配之雙語師資不足 2 人，將致本國雙語教學師資培育量能不足，允宜審慎檢討計畫經費配置之允當性，檢討加強培育本國雙語教學專業師資，經函請國教署研謀改善。據復：持續擴增選送本國籍教師海外短期進修，支持更多教師投入在職增能，鼓勵取得英語能力測驗通過證明，協助本國籍教師精進雙語課程教學品質。

4. 引進外籍英語教學人員充實雙語教師量能，惟偏遠地區外籍師資相對不足，允宜加強規劃延聘偏遠地區外籍英語教學人員，均衡城鄉雙語教學發展：雙語計畫之「擴增英語教學人力資源」策略，預計於 113 年引進國中小全時外籍英語教學人員 1,096 人、部分工時外籍英語教學人員 3,511 人次，以及高級中等學校外籍英語教師 110 人，並於 2030 年達成校校有外籍英語教學人員之目標。依各級學校申請外國教師聘僱許可及管理辦法第 6 條規定，各級學校聘僱外國教師，應檢具文件向主管機關（教育部）申請核發聘僱許可。截至 112 年 3 月底止，擁有有效外國教師聘僱許可之高級中等以下學校，偏遠地區為 98 校，占偏遠地區總校數之 8.40%；非偏遠地區為 619 校，占非偏遠地區總校數之 22.83%（表 9-8），

偏遠地區學校外籍師資相對不足，允宜加強規劃偏遠地區學校延聘外籍英語教學人員，均衡城鄉雙語教學發展，經函請國教署研謀改善。據復：持續辦理「擴大引進外籍英語教學人員計畫（TFETP）」，鼓勵市縣政府優先於偏遠地區學校配置外籍英語教學人員，俾使城鄉雙語教學均衡發展。

表 9-8 112 年 3 月底高級中等以下學校擁有有效外國教師聘僱許可情形

單位：校、%

類別	高級中等以下學校											
	高級中等學校			國中			國小					
	擁有有效聘僱許可	占比	擁有有效聘僱許可	占比	擁有有效聘僱許可	占比	擁有有效聘僱許可	占比				
偏遠地區	1,166	98	8.40	28	5	17.86	223	39	17.49	915	54	5.90
非偏遠地區	2,711	619	22.83	485	114	23.51	514	158	30.74	1,712	347	20.27

資料來源：整理自國教署提供資料。

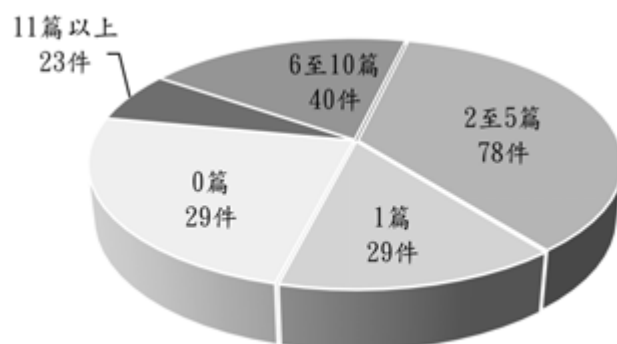
(四) 國科會辦理年輕學者養成及重點產業高階人才培訓計畫，促使年輕學者獲聘於大專校院，及整合國內學研頂尖人才與研究成果，惟部分計畫學術成果仍未展現，又尚未訂定國際影響力相關評估指標，另未有跨校專利組合運用實績，且人文領域博士留任產業比率待提升，亟待檢討改善，以增進計畫執行成效。

科技部（於 111 年 7 月 27 日改制為國家科學及技術委員會，下稱國科會）為改善我國大專校院科研世代斷層情形，及強化科研成果與產業鏈結，辦理年輕學者養成計畫及重點產業高階人才培訓計畫，期透過提供年輕學者充足之科學資源，及建置跨校之科研產業化平臺，提升學術研究品質及產業競爭力，於前瞻計畫第 3 期特別預算編列 14 億 4,400 萬餘元及 8 億元。經查執行情形，核有下列事項：

1. 年輕學者養成計畫核定之補助計畫結案後，未依規劃銜接至下一階段，且部分計畫學術成果仍未展現，又尚未訂定國際影響力相關評估指標，另補助聘用專任教學人員協助主持人進行大部分教學工作，致政府資源重複投入，亟待檢討改善：國科會為培育年輕研究菁英積極投入創新構想，拓展研究領域，自 107 年度辦理年輕學者養成計畫，下分愛因斯坦培植計畫與哥倫布計畫，期藉由提供年輕學者充足之科學資源，塑造勇於創新與挑戰未知之科研環境，截至 111 年底止，已

促使 48 位海外年輕學者及 36 位國內年輕學者獲聘於國內大專校院。經查執行情形，核有：(1) 國科會為持續發掘及培植優秀年輕學者，規劃於計畫結束後，協助年輕學者介接優秀年輕學者研究計畫、學術攻頂計畫等可能之後續資源，惟截至 111 年底止，已結案之補助計畫 28 件，僅 14 件銜接至優秀年輕學者研究等計畫，其餘 14 件係接續於一般專題研究計畫執行，其資源較原規劃銜接之計畫少，影響年輕學者之研究發展；(2) 該計畫 107 至 111 年度累計核定補助 240 件補助計畫，共產出 1,173 篇高品質論文（按：期刊影響係數前 25% 之期刊論文），扣除經審查未達計畫預期目標而縮短計畫執行期程或終止計畫者 10 件，及具成效轉入 2030 跨世代年輕學者方案者 31 件，其餘 199 件補助計畫，尚有 58 件未產出高品質論文或僅產出 1 篇（圖 9-2），學術成果仍未展現；(3) 該計畫預計培育具世界競爭力及國際影響力之優秀年輕科研人才，並於 108 年度完成擬訂具世界競爭力及國際影響力之年輕學者評估指標，惟截至 111 年底止，僅完成論文引用率、論文相對影響力等世界競爭力指標，而國際影響力相關評估指標則仍在研議中；

圖 9-2 111 年底年輕學者養成計畫核定補助計畫產出高品質論文篇數之分布情形



資料來源：整理自國科會提供資料。

(4) 109 年至 111 年 9 月底止，申請於計畫執行期間聘用專任教學人員協助授課者，計有國立成功大學執行「解碼遺傳密碼：密碼子使用影響基因調控的機制」及「計算熱力學輔助新材料設計：資料庫開發及其應用」等 2 項計畫，累計支付專任教學人員薪資（含年終獎金）各 185 萬餘元及 145 萬餘元，並於每年聘用 12 至 40 名專（兼）任助理（累計支付薪資各 149 萬餘元及 433 萬餘元）協助計畫之執行，惟計畫主持人為大專校院專職人員，並領有教學人員薪資，仍應負教學義務，卻申請聘用專任教學人員，將大部

分教學工作由他人執行，政府教學資源（薪資）顯有重複投入等情事，經函請國科會持續強化輔導措施及加速訂定相關指標。據復：(1) 已持續追蹤結案補助計畫之年輕學者後續生涯發展，並因應其職涯發展目標、領域研究性質及規劃期程等面向，提供相關輔導措施；(2) 考量多數補助計畫尚在執行初、中期階段，研究成果需俟時間累積方可顯現，將持續追蹤各計畫高品質論文產出情形，並輔以獲得國內外獎項、擔任國際期刊編輯等指標，以彰顯計畫執行成效；(3) 預計於 112 年底完善國際影響力等衡量指標之設計，以評估該計畫對於年輕學者研究職涯之影響性；(4) 配合計畫逐步轉型退場，已未編列聘用專任教學人員協助主持人教學工作之補助經費，另將加強考評資源運用及成效，俾落實政策推動宗旨。

2. 部分科研產業化平臺自籌款未達目標值，或未有跨校專利組合及授權實績，另人文領域博士留任產業比率待提升，亟待檢討改善：國科會為因應我國高階產業人才需求，辦理重點產業高階人才培訓計畫，於該計畫項下推動科研產業化平臺（下稱科產平臺）計畫，及培育與媒合博士至產業界就業，整合國內學研頂尖人才與研究成果，及由產學研合作提供博士級人才實務訓練，強化產業界研究發展能量。經查執行情形，核有：(1) 國科會核定補助 7 所大學校院為科產平臺計畫核心學校，規劃與其他非核心學校成立區域跨校整合平臺，以整體觀點推動科研成果產業化，達成自主營運，並進行專利盤點，發展跨校專利組合，惟截至 111 年底止，國立陽明交通大學、國立中央大學及國立中山大學等科產平臺自籌款均未達成目標值，另國立清華大學及國立陽明交通大學尚無跨校專利組合，其餘科產平臺雖已產出 35 件跨校專利組合（表 9-9），惟均無授權實績；(2) 該計畫透過法人及大學校院之培訓，導引博士級人才投入產業界，110 年度（執行期間為 110 年 5 月 1 日至 111 年 4 月 30 日）計核定補助財團法人工業技術研究院等 9 家法人及大學 1 億 5,435 萬元，培育及媒合 163 位博士級人才，1 年期培訓結束後，有 135 位博士至產業界就業，就業媒合率 82.82%，3 個月內留任率 70.37%，惟其中人文社會

博士雖有 26 人成功媒合並就業，僅 15 人於 3 個月內續留任，留任率 57.69% 等情事，經函請國科會檢討改善。據復：(1) 已將科產平臺自籌經費制度化，並加強審查，另專利組合之形成需時間醞釀，並對應產業需求，將持續推廣以促成跨校專利授權

表 9-9 111 年底科產平臺自籌款達成情形及跨校專利組合件數

單位：新臺幣千元、%、件

科產平臺 (核心學校)	自籌款			跨校 專利組合
	目標值	達成值	達成率	
合 計				35
國立臺灣大學	36,000	37,282	103.56	7
國立清華大學	17,320	24,246	139.99	—
國立陽明交通大學	45,600	22,316	48.94	—
國立中央大學	23,500	20,340	86.55	10
國立中興大學	21,810	49,070	224.99	8
國立中山大學	21,000	18,613	88.63	8
國立成功大學	36,820	82,229	223.33	2

資料來源：整理自國科會提供資料。

實績；(2) 將持續加強人文博士跨領域加值訓練，以提高產業就業率。

(五) 經濟部工業局推動重點產業缺乏之數位人才 iPAS 能力鑑定認證培育機制，有助加速產業人才供應，惟開辦過半數項目僅為初級認證鑑定，且部分項目報考人數偏低，又採認民間鑑定項目尚乏數位技術相關類別認證或未獲企業採納，影響就業者報考意願，允宜研謀改善，以強化產業發展所需專業人才。

經濟部工業局為配合政府推動五加二產業創新既有基礎上，打造六大核心戰略產業、數位國家創新經濟方案，加速補充產業跨領域、具實務能力之專業人才，於 109 年度提出產業創新人才產學接軌推動計畫（下稱 iPAS），期透過連結產業能力鑑定，整合產業公協會能量，發展培育實作人才，加速產業人才供應，111 年度於前瞻計畫第 3 期特別預算編列經費 8,168 萬餘元，執行數 7,991 萬餘元。經查執行情形，核有：1. 截至 111 年底止，iPAS 能力鑑定項目計有 21 項，111 年度報考人數為 12,109 人，其中行動遊戲程式設計師（9 人）、機器聯網與應用工程師（35 人）及感知系統整合應用工程師（41 人）等 3 項報考人數均未及百人；又中級能力鑑定項目計有 13 項，報考人數為 867 人，除資訊安全工程師報考人數為 478 人外，其餘 12 項報考人數均未及百人；高級能力鑑定項目僅有無形資產評價管理師

1 項（表 9-10）。據國家發展委員會 111-113 年重點產業人才供需調查及推估報告載述，重點產業欠缺人才主要職業包括軟（韌）體設計工程師等 12 類，鑑於 iPAS 部分鑑定項目屬該等重點產業缺乏之人才類型，並為政府推動六大核心戰略產業需求人才，惟部分項目報考人數偏低，且近半數仍未開辦中高級鑑定，允宜探究報考人數偏低癥結原因並研謀改善；2. 經濟部工業局為擴大 iPAS 認證量能，自 105 年度開始辦理採認民間申請產

表 9-10 111 年度 iPAS 鑑定報考情形

單位：人

序號	鑑定項目	級 別			
		合計	初級	中級	高級
合計		12,109	11,220	867	22
1	行動遊戲程式設計師	9	9	—	—
2	機器聯網與應用工程師	35	35	—	—
3	感知系統整合應用工程師	41	41	—	—
4	行動應用企劃師	129	129	—	—
5	電磁相容工程師	153	125	28	—
6	物聯網應用工程師	251	236	15	—
7	行動裝置程式設計師	305	290	15	—
8	天線設計工程師	298	281	17	—
9	工具機械設計工程師	367	367	—	—
10	營運智慧分析師	369	369	—	—
11	巨量資料分析師	477	443	34	—
12	無形資產評價管理師	532	454	56	22
13	機器學習工程師	498	498	—	—
14	智慧生產工程師	572	529	43	—
15	塑膠材料應用工程師	590	576	14	—
16	電路板製程工程師	883	839	44	—
17	3D 列印積層製造工程師	879	853	26	—
18	色彩規劃管理師	928	928	—	—
19	食品品保工程師	1,101	1,083	18	—
20	電動車機電整合工程師	1,678	1,599	79	—
21	資訊安全工程師	2,014	1,536	478	—

資料來源：整理自經濟部工業局提供資料。

業人才能力鑑定，截至 111 年底止，累計審查通過採認民間能力鑑定計 24 項，惟 111 年度計有 10 項未有新增企業加入認同，恐影響就業者報考意願；另 iPAS 能力鑑定雖有機器學習工程師、機器聯網與應用工程師等 8 項與數位技術相關項目，然採認民間辦理之 24 項能力鑑定尚乏數位技術相關類別，亟待配合產業發展趨勢，加強推動民間單位參與等情事，經函請經濟部工業局研謀改善。據復：1. 持續因應產業需求，滾動精進能力鑑定內容及方式，以提高報考人次，並持續接洽有能量民間培訓機構及大專校院相關系所共同規劃推動中高級能力鑑定；2. 滾動檢討各項民間採認辦理情形，倘若經查核通知須改善而未在期限內改善者，不得申請展期，並規劃於 112 年度辦理 3 場民間採認追蹤管理及查訪會議，加強瞭解企業採納情形，另將配合產業發展趨勢，持續推動擴大民間參與。

乙、最終審

壹、中央政府前瞻基礎建設計畫第3期

中華民國 110 年度

科目	預算數	決算數	決算審
			金額
一、歲入合計	—	583,639,127	583,639,127
(一)罰款及賠償收入	—	196,032,305	196,032,305
(二)財產收入	—	331,466,113	331,466,113
(三)其他收入	—	56,140,709	56,140,709
二、歲出合計	229,830,463,000	226,368,982,404	226,368,982,404
(一)一般政務支出	5,540,800,000	5,431,393,934	5,431,393,934
(二)教育科學文化支出	86,370,780,000	85,586,709,959	85,586,709,959
(三)經濟發展支出	125,299,943,000	123,116,027,908	123,116,027,908
(四)社會福利支出	5,665,940,000	5,529,715,127	5,529,715,127
(五)社區發展及環境保護支出	6,953,000,000	6,705,135,476	6,705,135,476
三、歲入歲出餘絀	- 229,830,463,000	- 225,785,343,277	- 225,785,343,277

定數額表

特別決算歲入歲出決算審定數簡明比較表

至 111 年度

單位：新臺幣元

定	數	決算審定數與預算數比較增減		決算審定數與決算數比較增減	
		金	%	金	%
占	總	額		額	
數	%				
	100.00	583,639,127	--	—	—
	33.59	196,032,305	--	—	—
	56.79	331,466,113	--	—	—
	9.62	56,140,709	--	—	—
	100.00	- 3,461,480,596	- 1.51	—	—
	2.40	- 109,406,066	- 1.97	—	—
	37.81	- 784,070,041	- 0.91	—	—
	54.39	- 2,183,915,092	- 1.74	—	—
	2.44	- 136,224,873	- 2.40	—	—
	2.96	- 247,864,524	- 3.56	—	—
	100.00	4,045,119,723	- 1.76	—	—

貳、中央政府前瞻基礎建設計畫第3期

中華民國 110 年度

項 目	預 算 數		決 算 數	
	金 額	%	金 額	%
一、收 入 合 計	229,830,463,000	100.00	226,368,982,404	100.00
(一)歲 入	—	—	583,639,127	0.26
(二)債務之舉借	229,830,463,000	100.00	225,785,343,277	99.74
二、支 出 合 計	229,830,463,000	100.00	226,368,982,404	100.00
歲 出	229,830,463,000	100.00	226,368,982,404	100.00

特別決算審定後收支簡明比較分析表

至 111 年度

單位：新臺幣元

決 算 審 定 數		決 預 算 審 定 數 與 較 增 減		
金 額	%	金 額	較 增 減	%
226,368,982,404	100.00	- 3,461,480,596		- 1.51
583,639,127	0.26	583,639,127		--
225,785,343,277	99.74	- 4,045,119,723		- 1.76
226,368,982,404	100.00	- 3,461,480,596		- 1.51
226,368,982,404	100.00	- 3,461,480,596		- 1.51

參、中央政府前瞻基礎建設計畫第3期特別決算融資調度決算審定表

中華民國 110 年度至 111 年度

單位：新臺幣元

項 目	預 算 數	決 算 數	決 算 審 定 數			決 算 審 定 數 與 預 算 數 比 較 增 減	
			實 現 數	保 留 數	合 計	金 額	%
債務之舉借	229,830,463,000	225,785,343,277	18,000,000,000	207,785,343,277	225,785,343,277	-4,045,119,723	-1.76

丙、平衡表之查核

中央政府前瞻基礎建設計畫第3期特別決算平衡表原列111年12月31日之資產54,784,251,507元、負債6,059,572,753元及淨資產48,724,678,754元，茲將行政院原列平衡表科目及金額說明如次：

一、資產類

(一) 流動資產：包括現金1,561,301元，應收款項38,813,182元，預付款4,888,313,541元，預付其他基金款1,210,542,700元，預付其他政府款11,428,443,281元，合計17,567,674,005元，占32.07%。

(二) 長期投資：包括採權益法之投資10,772,097,239元，其他長期投資6,511,068,883元，合計17,283,166,122元，占31.55%。

(三) 固定資產：包括土地改良物148,163,775元，房屋建築及設備154,940,698元，機械及設備199,899,762元，交通及運輸設備24,079,173元，雜項設備14,706,092元，收藏品及傳承資產6,609,260元，購建中固定資產19,125,269,665元，合計19,673,668,425元，占35.91%。

(四) 無形資產259,742,955元，占0.47%。

二、負債類

包括應付款項928,671,588元，應付其他基金款805,475,200元，應付其他政府款4,325,425,965元，合計6,059,572,753元，占11.06%。

三、淨資產類

資產減除負債後餘額之淨資產48,724,678,754元，占88.94%。

經審核修正減列歲出實現數1,040,843,793元，及減少長期投資之評價調整59,247元，決算審定後之資產總額55,825,036,053元，負債總額6,059,572,753元，淨資產總額49,765,463,300元。茲列表如次：

中央政府前瞻基礎建設計畫第 3 期特別決算平衡表

中華民國 111 年 12 月 31 日

單位：新臺幣元

借 方 科 目	金 額		貸 方 科 目	金 額	
	小 計	合 計		小 計	合 計
資 產 部 分			負 債 部 分		
流 動 資 產		17,567,674,005	流 動 負 債		6,059,572,753
現 金	1,561,301		應 付 款 項	928,671,588	
應 收 款 項	38,813,182		應 付 其 他 基 金 款	805,475,200	
預 付 款	4,888,313,541		應 付 其 他 政 府 款	4,325,425,965	
預 付 其 他 基 金 款	1,210,542,700				
預 付 其 他 政 府 款	11,428,443,281				
長 期 投 資		17,283,166,122			
採 權 益 法 之 投 資	10,772,097,239				
其 他 長 期 投 資	6,511,068,883				
固 定 資 產		19,673,668,425			
土 地 改 良 物	148,163,775				
房 屋 建 築 及 設 備	154,940,698				
機 械 及 設 備	199,899,762				
交 通 及 運 輸 設 備	24,079,173				
雜 項 設 備	14,706,092				
收 藏 品 及 傳 承 資 產	6,609,260				
購 建 中 固 定 資 產	19,125,269,665				
無 形 資 產		259,742,955			
無 形 資 產	259,742,955				

中央政府前瞻基礎建設計畫第 3 期特別決算平衡表 (續)

中華民國 111 年 12 月 31 日

單位：新臺幣元

借 方 科 目	金 額		貸 方 科 目	金 額	
	小 計	合 計		小 計	合 計
原列資產總額		54,784,251,507	原列負債總額		6,059,572,753
			調整後負債總額		6,059,572,753
本部審核修正決算應調整數		1,040,784,546	淨 資 產 部 分		
減列歲出實現數	1,040,843,793		淨 資 產	48,724,678,754	
減少長期投資之評價調整	- 59,247		原列淨資產總額		48,724,678,754
			本部審核修正決算應調整數		1,040,784,546
			減列歲出實現數	1,040,843,793	
			減少長期投資之評價調整	- 59,247	
			調整後淨資產總額		49,765,463,300
調整後資產總額		55,825,036,053	調整後負債及淨資產總額		55,825,036,053

註：依中央政府前瞻基礎建設計畫第 3 期特別決算平衡表備註：本特別決算之應付債務及中長期借款金額，已併同 111 年度中央政府總決算部分表達於總決算平衡表各該科目內。

丁、其他

壹、中央政府前瞻基礎建設計畫第3期

中華民國 110 年度

科 目				預 算 數	決 算 數				
款	項	目	節 名 稱		實 現 數	應 收 數	保 留 數	合 計	
				總 計	—	583,639,127	—	—	583,639,127
1				罰款及賠償收入	—	196,032,305	—	—	196,032,305
	1			中央研究院	—	234,940	—	—	234,940
		1		賠償收入	—	234,940	—	—	234,940
			1	一般賠償收入	—	234,940	—	—	234,940
	2			行政院	—	94,997	—	—	94,997
		1		賠償收入	—	94,997	—	—	94,997
			1	一般賠償收入	—	94,997	—	—	94,997
	3			國家發展委員會	—	688,647	—	—	688,647
		1		賠償收入	—	688,647	—	—	688,647
			1	一般賠償收入	—	688,647	—	—	688,647
	4			國家通訊傳播委員會	—	22,849	—	—	22,849
		1		賠償收入	—	22,849	—	—	22,849
			1	一般賠償收入	—	22,849	—	—	22,849
	5			內政部	—	250,034	—	—	250,034
		1		賠償收入	—	250,034	—	—	250,034
			1	一般賠償收入	—	250,034	—	—	250,034
	6			營建署及所屬	—	24,600,493	—	—	24,600,493
		1		賠償收入	—	24,600,493	—	—	24,600,493
			1	一般賠償收入	—	24,600,493	—	—	24,600,493
	7			警政署及所屬	—	1,291,861	—	—	1,291,861
		1		賠償收入	—	1,291,861	—	—	1,291,861
			1	一般賠償收入	—	1,291,861	—	—	1,291,861
	8			消防署及所屬	—	1,955,245	—	—	1,955,245
		1		賠償收入	—	1,955,245	—	—	1,955,245
			1	一般賠償收入	—	1,955,245	—	—	1,955,245
	9			關務署及所屬	—	53,707	—	—	53,707
		1		賠償收入	—	53,707	—	—	53,707
			1	一般賠償收入	—	53,707	—	—	53,707

附表

特別決算歲入來源別決算審定表

至 111 年度

單位：新臺幣元

決 算 審 定 數					決算審定數與 預算數比較增減		決算審定數與 決算數比較增減	
實 現 數	應 收 數	保 留 數	合 計	占總數%	金 額	%	金 額	%
583,639,127	—	—	583,639,127	100.00	583,639,127	--	—	—
196,032,305	—	—	196,032,305	33.59	196,032,305	--	—	—
234,940	—	—	234,940	0.04	234,940	--	—	—
234,940	—	—	234,940	0.04	234,940	--	—	—
234,940	—	—	234,940	0.04	234,940	--	—	—
94,997	—	—	94,997	0.02	94,997	--	—	—
94,997	—	—	94,997	0.02	94,997	--	—	—
94,997	—	—	94,997	0.02	94,997	--	—	—
688,647	—	—	688,647	0.12	688,647	--	—	—
688,647	—	—	688,647	0.12	688,647	--	—	—
688,647	—	—	688,647	0.12	688,647	--	—	—
22,849	—	—	22,849	0.00	22,849	--	—	—
22,849	—	—	22,849	0.00	22,849	--	—	—
22,849	—	—	22,849	0.00	22,849	--	—	—
250,034	—	—	250,034	0.04	250,034	--	—	—
250,034	—	—	250,034	0.04	250,034	--	—	—
250,034	—	—	250,034	0.04	250,034	--	—	—
24,600,493	—	—	24,600,493	4.22	24,600,493	--	—	—
24,600,493	—	—	24,600,493	4.22	24,600,493	--	—	—
24,600,493	—	—	24,600,493	4.22	24,600,493	--	—	—
1,291,861	—	—	1,291,861	0.22	1,291,861	--	—	—
1,291,861	—	—	1,291,861	0.22	1,291,861	--	—	—
1,291,861	—	—	1,291,861	0.22	1,291,861	--	—	—
1,955,245	—	—	1,955,245	0.34	1,955,245	--	—	—
1,955,245	—	—	1,955,245	0.34	1,955,245	--	—	—
1,955,245	—	—	1,955,245	0.34	1,955,245	--	—	—
53,707	—	—	53,707	0.01	53,707	--	—	—
53,707	—	—	53,707	0.01	53,707	--	—	—
53,707	—	—	53,707	0.01	53,707	--	—	—

壹、中央政府前瞻基礎建設計畫第3期

中華民國 110 年度

科	項	目	節	名	目 稱	預 算 數	決 算 數				
							實 現 數	應 收 數	保 留 數	合 計	
1	10				國民及學前教育署	—	14,150,705	—	—	—	14,150,705
		1			賠償收入	—	14,150,705	—	—	—	14,150,705
			1		一般賠償收入	—	14,150,705	—	—	—	14,150,705
	11				經濟部	—	4,480,297	—	—	—	4,480,297
		1			賠償收入	—	4,480,297	—	—	—	4,480,297
			1		一般賠償收入	—	4,480,297	—	—	—	4,480,297
	12				工業局	—	7,826,080	—	—	—	7,826,080
		1			賠償收入	—	7,826,080	—	—	—	7,826,080
			1		一般賠償收入	—	7,826,080	—	—	—	7,826,080
	13				智慧財產局	—	2,000	—	—	—	2,000
		1			賠償收入	—	2,000	—	—	—	2,000
			1		一般賠償收入	—	2,000	—	—	—	2,000
	14				水利署及所屬	—	20,581,096	—	—	—	20,581,096
		1			賠償收入	—	20,581,096	—	—	—	20,581,096
			1		一般賠償收入	—	20,581,096	—	—	—	20,581,096
	15				中小企業處	—	1,942	—	—	—	1,942
		1			賠償收入	—	1,942	—	—	—	1,942
			1		一般賠償收入	—	1,942	—	—	—	1,942
	16				加工出口區管理處及所屬	—	264,080	—	—	—	264,080
		1			罰金罰鍰及怠金	—	264,080	—	—	—	264,080
			1		罰金罰鍰	—	264,080	—	—	—	264,080
	17				中央地質調查所	—	3,011	—	—	—	3,011
		1			賠償收入	—	3,011	—	—	—	3,011
			1		一般賠償收入	—	3,011	—	—	—	3,011
	18				能源局	—	236,425	—	—	—	236,425
		1			賠償收入	—	236,425	—	—	—	236,425
			1		一般賠償收入	—	236,425	—	—	—	236,425

特別決算歲入來源別決算審定表 (續)

至 111 年度

單位：新臺幣元

決 算 審 定 數					決 算 審 定 數 與 預 算 數 比 較 增 減		決 算 審 定 數 與 決 算 數 比 較 增 減	
實 現 數	應 收 數	保 留 數	合 計	占 總 數 %	金 額	%	金 額	%
14,150,705	—	—	14,150,705	2.42	14,150,705	--	—	—
14,150,705	—	—	14,150,705	2.42	14,150,705	--	—	—
14,150,705	—	—	14,150,705	2.42	14,150,705	--	—	—
4,480,297	—	—	4,480,297	0.77	4,480,297	--	—	—
4,480,297	—	—	4,480,297	0.77	4,480,297	--	—	—
4,480,297	—	—	4,480,297	0.77	4,480,297	--	—	—
7,826,080	—	—	7,826,080	1.34	7,826,080	--	—	—
7,826,080	—	—	7,826,080	1.34	7,826,080	--	—	—
7,826,080	—	—	7,826,080	1.34	7,826,080	--	—	—
2,000	—	—	2,000	0.00	2,000	--	—	—
2,000	—	—	2,000	0.00	2,000	--	—	—
2,000	—	—	2,000	0.00	2,000	--	—	—
20,581,096	—	—	20,581,096	3.53	20,581,096	--	—	—
20,581,096	—	—	20,581,096	3.53	20,581,096	--	—	—
20,581,096	—	—	20,581,096	3.53	20,581,096	--	—	—
1,942	—	—	1,942	0.00	1,942	--	—	—
1,942	—	—	1,942	0.00	1,942	--	—	—
1,942	—	—	1,942	0.00	1,942	--	—	—
264,080	—	—	264,080	0.05	264,080	--	—	—
264,080	—	—	264,080	0.05	264,080	--	—	—
264,080	—	—	264,080	0.05	264,080	--	—	—
3,011	—	—	3,011	0.00	3,011	--	—	—
3,011	—	—	3,011	0.00	3,011	--	—	—
3,011	—	—	3,011	0.00	3,011	--	—	—
236,425	—	—	236,425	0.04	236,425	--	—	—
236,425	—	—	236,425	0.04	236,425	--	—	—
236,425	—	—	236,425	0.04	236,425	--	—	—

壹、中央政府前瞻基礎建設計畫第3期

中華民國 110 年度

科 目				預 算 數	決 算				
款	項	目	節		實 現 數	應 收 數	保 留 數	合 計	
1	19			交 通 部	—	3,371,860	—	—	3,371,860
		1		賠 償 收 入	—	3,371,860	—	—	3,371,860
			1	一 般 賠 償 收 入	—	3,371,860	—	—	3,371,860
	20			中 央 氣 象 局	—	9,850,507	—	—	9,850,507
		1		賠 償 收 入	—	9,850,507	—	—	9,850,507
			1	一 般 賠 償 收 入	—	9,850,507	—	—	9,850,507
	21			觀 光 局 及 所 屬	—	4,227,176	—	—	4,227,176
		1		賠 償 收 入	—	4,227,176	—	—	4,227,176
			1	一 般 賠 償 收 入	—	4,227,176	—	—	4,227,176
	22			公 路 總 局 及 所 屬	—	12,552,025	—	—	12,552,025
		1		賠 償 收 入	—	12,552,025	—	—	12,552,025
			1	一 般 賠 償 收 入	—	12,552,025	—	—	12,552,025
	23			鐵 道 局 及 所 屬	—	47,525,563	—	—	47,525,563
		1		賠 償 收 入	—	47,525,563	—	—	47,525,563
			1	一 般 賠 償 收 入	—	47,525,563	—	—	47,525,563
	24			核 能 研 究 所	—	631,121	—	—	631,121
		1		賠 償 收 入	—	631,121	—	—	631,121
			1	一 般 賠 償 收 入	—	631,121	—	—	631,121
	25			衛 生 福 利 部	—	124,614	—	—	124,614
		1		賠 償 收 入	—	124,614	—	—	124,614
			1	一 般 賠 償 收 入	—	124,614	—	—	124,614
	26			食 品 藥 物 管 理 署	—	6,553	—	—	6,553
		1		賠 償 收 入	—	6,553	—	—	6,553
			1	一 般 賠 償 收 入	—	6,553	—	—	6,553
	27			國 民 健 康 署	—	126,861	—	—	126,861
		1		賠 償 收 入	—	126,861	—	—	126,861
			1	一 般 賠 償 收 入	—	126,861	—	—	126,861

特別決算歲入來源別決算審定表 (續)

至 111 年度

單位：新臺幣元

決 算 審 定 數					決算審定數與 預算數比較增減		決算審定數與 決算數比較增減	
實 現 數	應 收 數	保 留 數	合 計	占總數%	金 額	%	金 額	%
3,371,860	—	—	3,371,860	0.58	3,371,860	--	—	—
3,371,860	—	—	3,371,860	0.58	3,371,860	--	—	—
3,371,860	—	—	3,371,860	0.58	3,371,860	--	—	—
9,850,507	—	—	9,850,507	1.69	9,850,507	--	—	—
9,850,507	—	—	9,850,507	1.69	9,850,507	--	—	—
9,850,507	—	—	9,850,507	1.69	9,850,507	--	—	—
4,227,176	—	—	4,227,176	0.72	4,227,176	--	—	—
4,227,176	—	—	4,227,176	0.72	4,227,176	--	—	—
4,227,176	—	—	4,227,176	0.72	4,227,176	--	—	—
12,552,025	—	—	12,552,025	2.15	12,552,025	--	—	—
12,552,025	—	—	12,552,025	2.15	12,552,025	--	—	—
12,552,025	—	—	12,552,025	2.15	12,552,025	--	—	—
47,525,563	—	—	47,525,563	8.14	47,525,563	--	—	—
47,525,563	—	—	47,525,563	8.14	47,525,563	--	—	—
47,525,563	—	—	47,525,563	8.14	47,525,563	--	—	—
631,121	—	—	631,121	0.11	631,121	--	—	—
631,121	—	—	631,121	0.11	631,121	--	—	—
631,121	—	—	631,121	0.11	631,121	--	—	—
124,614	—	—	124,614	0.02	124,614	--	—	—
124,614	—	—	124,614	0.02	124,614	--	—	—
124,614	—	—	124,614	0.02	124,614	--	—	—
6,553	—	—	6,553	0.00	6,553	--	—	—
6,553	—	—	6,553	0.00	6,553	--	—	—
6,553	—	—	6,553	0.00	6,553	--	—	—
126,861	—	—	126,861	0.02	126,861	--	—	—
126,861	—	—	126,861	0.02	126,861	--	—	—
126,861	—	—	126,861	0.02	126,861	--	—	—

壹、中央政府前瞻基礎建設計畫第3期

中華民國 110 年度

科 目				預 算 數	決 算				
款	項	目	節 名		稱	實 現 數	應 收 數	保 留 數	合 計
1	28			環 境 保 護 署	—	1,724,686	—	—	1,724,686
		1		賠 償 收 入	—	1,724,686	—	—	1,724,686
			1	一 般 賠 償 收 入	—	1,724,686	—	—	1,724,686
	29			科 技 部 (國 家 科 學 及 技 術 委 員 會)	—	3,416,437	—	—	3,416,437
		1		賠 償 收 入	—	3,416,437	—	—	3,416,437
			1	一 般 賠 償 收 入	—	3,416,437	—	—	3,416,437
	30			海 巡 署 及 所 屬	—	65,935	—	—	65,935
		1		賠 償 收 入	—	65,935	—	—	65,935
			1	一 般 賠 償 收 入	—	65,935	—	—	65,935
	31			國 家 海 洋 研 究 院	—	35,670,558	—	—	35,670,558
		1		賠 償 收 入	—	35,670,558	—	—	35,670,558
			1	一 般 賠 償 收 入	—	35,670,558	—	—	35,670,558
2				財 產 收 入	—	331,466,113	—	—	331,466,113
	1			國 家 發 展 委 員 會	—	130,247	—	—	130,247
		1		財 產 孳 息	—	130,247	—	—	130,247
			1	利 息 收 入	—	130,247	—	—	130,247
	2			國 家 通 訊 傳 播 委 員 會	—	22,215	—	—	22,215
		1		財 產 孳 息	—	22,215	—	—	22,215
			1	利 息 收 入	—	22,215	—	—	22,215
	3			內 政 部	—	10,923	—	—	10,923
		1		廢 舊 物 資 售 價	—	10,923	—	—	10,923
	4			營 建 署 及 所 屬	—	140,517,666	—	—	140,517,666
		1		廢 舊 物 資 售 價	—	140,517,666	—	—	140,517,666
	5			國 民 及 學 前 教 育 署	—	91,791	—	—	91,791
		1		廢 舊 物 資 售 價	—	91,791	—	—	91,791
	6			經 濟 部	—	695,775	—	—	695,775
		1		財 產 孳 息	—	695,775	—	—	695,775
			1	利 息 收 入	—	695,775	—	—	695,775

特別決算歲入來源別決算審定表 (續)

至 111 年度

單位：新臺幣元

決 算 審 定 數					決算審定數與 預算數比較增減		決算審定數與 決算數比較增減	
實 現 數	應 收 數	保 留 數	合 計	占總數%	金 額	%	金 額	%
1,724,686	—	—	1,724,686	0.30	1,724,686	--	—	—
1,724,686	—	—	1,724,686	0.30	1,724,686	--	—	—
1,724,686	—	—	1,724,686	0.30	1,724,686	--	—	—
3,416,437	—	—	3,416,437	0.59	3,416,437	--	—	—
3,416,437	—	—	3,416,437	0.59	3,416,437	--	—	—
3,416,437	—	—	3,416,437	0.59	3,416,437	--	—	—
65,935	—	—	65,935	0.01	65,935	--	—	—
65,935	—	—	65,935	0.01	65,935	--	—	—
65,935	—	—	65,935	0.01	65,935	--	—	—
35,670,558	—	—	35,670,558	6.11	35,670,558	--	—	—
35,670,558	—	—	35,670,558	6.11	35,670,558	--	—	—
35,670,558	—	—	35,670,558	6.11	35,670,558	--	—	—
331,466,113	—	—	331,466,113	56.79	331,466,113	--	—	—
130,247	—	—	130,247	0.02	130,247	--	—	—
130,247	—	—	130,247	0.02	130,247	--	—	—
130,247	—	—	130,247	0.02	130,247	--	—	—
22,215	—	—	22,215	0.00	22,215	--	—	—
22,215	—	—	22,215	0.00	22,215	--	—	—
22,215	—	—	22,215	0.00	22,215	--	—	—
10,923	—	—	10,923	0.00	10,923	--	—	—
10,923	—	—	10,923	0.00	10,923	--	—	—
140,517,666	—	—	140,517,666	24.08	140,517,666	--	—	—
140,517,666	—	—	140,517,666	24.08	140,517,666	--	—	—
91,791	—	—	91,791	0.02	91,791	--	—	—
91,791	—	—	91,791	0.02	91,791	--	—	—
695,775	—	—	695,775	0.12	695,775	--	—	—
695,775	—	—	695,775	0.12	695,775	--	—	—
695,775	—	—	695,775	0.12	695,775	--	—	—

壹、中央政府前瞻基礎建設計畫第3期

中華民國 110 年度

科 目				預 算 數	決 算				
款	項	目	節 名		稱	實 現 數	應 收 數	保 留 數	合 計
2	7			工 業 局	—	924,877	—	—	924,877
		1		財 產 孳 息	—	382,414	—	—	382,414
			1	利 息 收 入	—	382,414	—	—	382,414
		2		廢 舊 物 資 售 價	—	542,463	—	—	542,463
	8			水 利 署 及 所 屬	—	19,235,691	—	—	19,235,691
		1		財 產 售 價	—	19,235,691	—	—	19,235,691
			1	動 產 售 價	—	19,235,691	—	—	19,235,691
	9			中 小 企 業 處	—	65,288	—	—	65,288
		1		財 產 孳 息	—	65,288	—	—	65,288
			1	利 息 收 入	—	65,288	—	—	65,288
	10			加 工 出 口 區 管 理 處 及 所 屬	—	126,558	—	—	126,558
		1		廢 舊 物 資 售 價	—	126,558	—	—	126,558
	11			中 央 地 質 調 查 所	—	5,584	—	—	5,584
		1		財 產 孳 息	—	5,584	—	—	5,584
			1	利 息 收 入	—	5,584	—	—	5,584
	12			觀 光 局 及 所 屬	—	31,992	—	—	31,992
		1		廢 舊 物 資 售 價	—	31,992	—	—	31,992
	13			公 路 總 局 及 所 屬	—	92,853,806	—	—	92,853,806
		1		廢 舊 物 資 售 價	—	92,853,806	—	—	92,853,806
	14			鐵 道 局 及 所 屬	—	76,457,980	—	—	76,457,980
		1		財 產 孳 息	—	76,457,980	—	—	76,457,980
			1	利 息 收 入	—	1,360	—	—	1,360
			2	租 金 收 入	—	76,456,620	—	—	76,456,620
	15			衛 生 福 利 部	—	35,903	—	—	35,903
		1		財 產 孳 息	—	35,903	—	—	35,903
			1	利 息 收 入	—	35,903	—	—	35,903
	16			科 技 部 (國 家 科 學 及 技 術 委 員 會)	—	259,817	—	—	259,817
		1		財 產 孳 息	—	259,817	—	—	259,817
			1	利 息 收 入	—	259,817	—	—	259,817

特別決算歲入來源別決算審定表 (續)

至 111 年度

單位：新臺幣元

決 算 審 定 數					決 算 審 定 數 與 預 算 數 比 較 增 減		決 算 審 定 數 與 決 算 數 比 較 增 減	
實 現 數	應 收 數	保 留 數	合 計	占 總 數 %	金 額	%	金 額	%
924,877	—	—	924,877	0.16	924,877	--	—	—
382,414	—	—	382,414	0.07	382,414	--	—	—
382,414	—	—	382,414	0.07	382,414	--	—	—
542,463	—	—	542,463	0.09	542,463	--	—	—
19,235,691	—	—	19,235,691	3.30	19,235,691	--	—	—
19,235,691	—	—	19,235,691	3.30	19,235,691	--	—	—
19,235,691	—	—	19,235,691	3.30	19,235,691	--	—	—
65,288	—	—	65,288	0.01	65,288	--	—	—
65,288	—	—	65,288	0.01	65,288	--	—	—
65,288	—	—	65,288	0.01	65,288	--	—	—
126,558	—	—	126,558	0.02	126,558	--	—	—
126,558	—	—	126,558	0.02	126,558	--	—	—
5,584	—	—	5,584	0.00	5,584	--	—	—
5,584	—	—	5,584	0.00	5,584	--	—	—
5,584	—	—	5,584	0.00	5,584	--	—	—
31,992	—	—	31,992	0.01	31,992	--	—	—
31,992	—	—	31,992	0.01	31,992	--	—	—
92,853,806	—	—	92,853,806	15.91	92,853,806	--	—	—
92,853,806	—	—	92,853,806	15.91	92,853,806	--	—	—
76,457,980	—	—	76,457,980	13.10	76,457,980	--	—	—
76,457,980	—	—	76,457,980	13.10	76,457,980	--	—	—
1,360	—	—	1,360	0.00	1,360	--	—	—
76,456,620	—	—	76,456,620	13.10	76,456,620	--	—	—
35,903	—	—	35,903	0.01	35,903	--	—	—
35,903	—	—	35,903	0.01	35,903	--	—	—
35,903	—	—	35,903	0.01	35,903	--	—	—
259,817	—	—	259,817	0.04	259,817	--	—	—
259,817	—	—	259,817	0.04	259,817	--	—	—
259,817	—	—	259,817	0.04	259,817	--	—	—

壹、中央政府前瞻基礎建設計畫第3期

中華民國 110 年度

科 目				預 算 數	決 算				
款	項	目	節 名 稱		實 現 數	應 收 數	保 留 數	合 計	
3				其 他 收 入	—	56,140,709	—	—	56,140,709
	1			國家發展委員會	—	12,512,200	—	—	12,512,200
		1		雜 項 收 入	—	12,512,200	—	—	12,512,200
			1	其他雜項收入	—	12,512,200	—	—	12,512,200
	2			經 濟 部	—	5,051	—	—	5,051
		1		雜 項 收 入	—	5,051	—	—	5,051
			1	其他雜項收入	—	5,051	—	—	5,051
	3			工 業 局	—	1,281,335	—	—	1,281,335
		1		雜 項 收 入	—	1,281,335	—	—	1,281,335
			1	其他雜項收入	—	1,281,335	—	—	1,281,335
	4			水 利 署 及 所 屬	—	40,602,863	—	—	40,602,863
		1		雜 項 收 入	—	40,602,863	—	—	40,602,863
			1	其他雜項收入	—	40,602,863	—	—	40,602,863
	5			觀 光 局 及 所 屬	—	773,520	—	—	773,520
		1		雜 項 收 入	—	773,520	—	—	773,520
			1	收回以前年度歲出	—	693,582	—	—	693,582
			2	其他雜項收入	—	79,938	—	—	79,938
	6			公 路 總 局 及 所 屬	—	185,963	—	—	185,963
		1		雜 項 收 入	—	185,963	—	—	185,963
			1	其他雜項收入	—	185,963	—	—	185,963
	7			環 境 保 護 署	—	779,777	—	—	779,777
		1		雜 項 收 入	—	779,777	—	—	779,777
			1	其他雜項收入	—	779,777	—	—	779,777

特別決算歲入來源別決算審定表 (續)

至 111 年度

單位：新臺幣元

決 算 審 定 數					決算審定數與 預算數比較增減		決算審定數與 決算數比較增減	
實 現 數	應 收 數	保 留 數	合 計	占總數%	金 額	%	金 額	%
56,140,709	—	—	56,140,709	9.62	56,140,709	--	—	—
12,512,200	—	—	12,512,200	2.14	12,512,200	--	—	—
12,512,200	—	—	12,512,200	2.14	12,512,200	--	—	—
12,512,200	—	—	12,512,200	2.14	12,512,200	--	—	—
5,051	—	—	5,051	0.00	5,051	--	—	—
5,051	—	—	5,051	0.00	5,051	--	—	—
5,051	—	—	5,051	0.00	5,051	--	—	—
1,281,335	—	—	1,281,335	0.22	1,281,335	--	—	—
1,281,335	—	—	1,281,335	0.22	1,281,335	--	—	—
1,281,335	—	—	1,281,335	0.22	1,281,335	--	—	—
40,602,863	—	—	40,602,863	6.96	40,602,863	--	—	—
40,602,863	—	—	40,602,863	6.96	40,602,863	--	—	—
40,602,863	—	—	40,602,863	6.96	40,602,863	--	—	—
773,520	—	—	773,520	0.13	773,520	--	—	—
773,520	—	—	773,520	0.13	773,520	--	—	—
693,582	—	—	693,582	0.12	693,582	--	—	—
79,938	—	—	79,938	0.01	79,938	--	—	—
185,963	—	—	185,963	0.03	185,963	--	—	—
185,963	—	—	185,963	0.03	185,963	--	—	—
185,963	—	—	185,963	0.03	185,963	--	—	—
779,777	—	—	779,777	0.13	779,777	--	—	—
779,777	—	—	779,777	0.13	779,777	--	—	—
779,777	—	—	779,777	0.13	779,777	--	—	—

貳、中央政府前瞻基礎建設計畫第3期

中華民國110年度

科 目			預 算 數	決 算			
款	項 目 名 稱	實 現 數		應 付 數	保 留 數	合 計	
		總 計	229,830,463,000	192,156,000,907	6,059,572,753	28,153,408,744	226,368,982,404
		(1. 一般政務支出)	5,540,800,000	3,685,813,082	118,635,932	1,626,944,920	5,431,393,934
1		行 政 支 出	850,100,000	536,390,746	—	311,500,000	847,890,746
	1	行 政 院	809,000,000	495,290,746	—	311,500,000	806,790,746
	1	數 位 建 設	809,000,000	495,290,746	—	311,500,000	806,790,746
	2	公 共 工 程 委 員 會	41,100,000	41,100,000	—	—	41,100,000
	1	數 位 建 設	41,100,000	41,100,000	—	—	41,100,000
2		民 政 支 出	3,317,560,000	2,282,273,960	28,864,797	903,218,642	3,214,357,399
	1	原 住 民 族 委 員 會	1,862,000,000	1,384,910,147	19,474,863	362,151,588	1,766,536,598
	1	數 位 建 設	170,000,000	160,632,952	5,207,720	2,913,925	168,754,597
	2	城 鄉 建 設	1,692,000,000	1,224,277,195	14,267,143	359,237,663	1,597,782,001
	2	內 政 部	580,100,000	298,530,567	105,360	277,689,849	576,325,776
	1	數 位 建 設	41,100,000	39,873,479	—	—	39,873,479
	2	城 鄉 建 設	539,000,000	258,657,088	105,360	277,689,849	536,452,297
	3	消 防 署 及 所 屬	875,460,000	598,833,246	9,284,574	263,377,205	871,495,025
	1	數 位 建 設	709,460,000	460,186,849	—	247,861,587	708,048,436
	2	城 鄉 建 設	166,000,000	138,646,397	9,284,574	15,515,618	163,446,589
3		警 政 支 出	1,121,540,000	615,550,888	89,771,135	412,226,278	1,117,548,301
	1	警 政 署 及 所 屬	1,121,540,000	615,550,888	89,771,135	412,226,278	1,117,548,301
	1	數 位 建 設	591,540,000	291,658,257	—	299,881,743	591,540,000
	2	城 鄉 建 設	530,000,000	323,892,631	89,771,135	112,344,535	526,008,301
4		財 務 支 出	251,600,000	251,597,488	—	—	251,597,488
	1	關 務 署 及 所 屬	72,400,000	72,397,763	—	—	72,397,763
	1	數 位 建 設	72,400,000	72,397,763	—	—	72,397,763
	2	財 政 資 訊 中 心	179,200,000	179,199,725	—	—	179,199,725
	1	數 位 建 設	179,200,000	179,199,725	—	—	179,199,725
		(2. 教育科學文化支出)	86,370,780,000	80,929,807,671	1,231,595,279	3,425,307,009	85,586,709,959
5		教 育 支 出	29,222,700,000	28,939,235,645	1,470,000	101,029,360	29,041,735,005
	1	教 育 部	2,738,560,000	2,678,964,155	—	20,599,962	2,699,564,117

特別決算歲出政事別決算審定表

至 111 年度

單位：新臺幣元

決 算 審 定 數					決算審定數與 預算數比較增減		決算審定數與 決算數比較增減	
實 現 數	應 付 數	保 留 數	合 計	占總數%	金 額	%	金 額	%
191,115,157,114	6,059,572,753	29,194,252,537	226,368,982,404	100.00	- 3,461,480,596	- 1.51	—	—
3,685,813,082	118,635,932	1,626,944,920	5,431,393,934	2.40	- 109,406,066	- 1.97	—	—
536,390,746	—	311,500,000	847,890,746	0.37	- 2,209,254	- 0.26	—	—
495,290,746	—	311,500,000	806,790,746	0.36	- 2,209,254	- 0.27	—	—
495,290,746	—	311,500,000	806,790,746	0.36	- 2,209,254	- 0.27	—	—
41,100,000	—	—	41,100,000	0.02	—	—	—	—
41,100,000	—	—	41,100,000	0.02	—	—	—	—
2,282,273,960	28,864,797	903,218,642	3,214,357,399	1.42	- 103,202,601	- 3.11	—	—
1,384,910,147	19,474,863	362,151,588	1,766,536,598	0.78	- 95,463,402	- 5.13	—	—
160,632,952	5,207,720	2,913,925	168,754,597	0.07	- 1,245,403	- 0.73	—	—
1,224,277,195	14,267,143	359,237,663	1,597,782,001	0.71	- 94,217,999	- 5.57	—	—
298,530,567	105,360	277,689,849	576,325,776	0.25	- 3,774,224	- 0.65	—	—
39,873,479	—	—	39,873,479	0.02	- 1,226,521	- 2.98	—	—
258,657,088	105,360	277,689,849	536,452,297	0.24	- 2,547,703	- 0.47	—	—
598,833,246	9,284,574	263,377,205	871,495,025	0.38	- 3,964,975	- 0.45	—	—
460,186,849	—	247,861,587	708,048,436	0.31	- 1,411,564	- 0.20	—	—
138,646,397	9,284,574	15,515,618	163,446,589	0.07	- 2,553,411	- 1.54	—	—
615,550,888	89,771,135	412,226,278	1,117,548,301	0.49	- 3,991,699	- 0.36	—	—
615,550,888	89,771,135	412,226,278	1,117,548,301	0.49	- 3,991,699	- 0.36	—	—
291,658,257	—	299,881,743	591,540,000	0.26	—	—	—	—
323,892,631	89,771,135	112,344,535	526,008,301	0.23	- 3,991,699	- 0.75	—	—
251,597,488	—	—	251,597,488	0.11	- 2,512	- 0.00	—	—
72,397,763	—	—	72,397,763	0.03	- 2,237	- 0.00	—	—
72,397,763	—	—	72,397,763	0.03	- 2,237	- 0.00	—	—
179,199,725	—	—	179,199,725	0.08	- 275	- 0.00	—	—
179,199,725	—	—	179,199,725	0.08	- 275	- 0.00	—	—
79,961,502,504	1,231,595,279	4,393,612,176	85,586,709,959	37.81	- 784,070,041	- 0.91	—	—
28,929,325,057	1,470,000	110,939,948	29,041,735,005	12.83	- 180,964,995	- 0.62	—	—
2,678,964,155	—	20,599,962	2,699,564,117	1.19	- 38,995,883	- 1.42	—	—

貳、中央政府前瞻基礎建設計畫第3期

中華民國 110 年度

科 目			預 算 數	決 算				
				實 現 數	應 付 數	保 留 數	合 計	
款	項	目 名 稱						
5	1	1 數位建設	1,432,000,000	1,392,553,310	—	20,291,810	1,412,845,120	
		2 人才培育促進就業建設	1,306,560,000	1,286,410,845	—	308,152	1,286,718,997	
	2	國民及學前教育署	26,130,140,000	25,993,371,736	—	—	25,993,371,736	
		1 數位建設	654,000,000	653,263,248	—	—	653,263,248	
		2 城鄉建設	23,000,000,000	22,955,681,717	—	—	22,955,681,717	
	3	3 人才培育促進就業建設	2,476,140,000	2,384,426,771	—	—	2,384,426,771	
		體 育 署	244,000,000	157,032,121	1,470,000	80,429,398	238,931,519	
		1 城鄉建設	244,000,000	157,032,121	1,470,000	80,429,398	238,931,519	
	4	青 年 發 展 署	100,000,000	99,868,272	—	—	99,868,272	
		1 城鄉建設	100,000,000	99,868,272	—	—	99,868,272	
	5	國立教育廣播電臺	10,000,000	9,999,361	—	—	9,999,361	
		1 人才培育促進就業建設	10,000,000	9,999,361	—	—	9,999,361	
	6		科 學 支 出	46,013,980,000	44,328,704,941	416,836,253	699,241,915	45,444,783,109
		1	中 央 研 究 院	185,800,000	159,906,725	—	24,980,000	184,886,725
			1 綠能建設	139,000,000	113,106,725	—	24,980,000	138,086,725
2 數位建設			46,800,000	46,800,000	—	—	46,800,000	
2		國家通訊傳播委員會	17,530,930,000	16,836,106,788	367,892,026	211,179,041	17,415,177,855	
		1 數位建設	17,530,930,000	16,836,106,788	367,892,026	211,179,041	17,415,177,855	
3		經 濟 部	7,451,825,000	7,179,143,291	—	—	7,179,143,291	
		1 綠能建設	590,000,000	589,999,997	—	—	589,999,997	
		2 數位建設	6,852,765,000	6,580,174,727	—	—	6,580,174,727	
4		3 人才培育促進就業建設	9,060,000	8,968,567	—	—	8,968,567	
		工 業 局	5,486,080,000	5,411,114,706	7,818,622	—	5,418,933,328	
		1 綠能建設	690,000,000	674,294,931	—	—	674,294,931	
5		2 數位建設	4,189,420,000	4,137,985,006	7,818,622	—	4,145,803,628	
		3 人才培育促進就業建設	606,660,000	598,834,769	—	—	598,834,769	
		標準檢驗局及所屬	864,748,000	686,681,713	14,392,752	160,071,305	861,145,770	
	1 綠能建設	800,000,000	622,984,568	14,392,752	160,071,305	797,448,625		
	2 數位建設	64,748,000	63,697,145	—	—	63,697,145		

特別決算歲出政事別決算審定表（續）

至 111 年度

單位：新臺幣元

決 算 審 定 數					決算審定數與 預算數比較增減		決算審定數與 決算數比較增減	
實 現 數	應 付 數	保 留 數	合 計	占總數%	金 額	%	金 額	%
1,392,553,310	—	20,291,810	1,412,845,120	0.62	- 19,154,880	- 1.34	—	—
1,286,410,845	—	308,152	1,286,718,997	0.57	- 19,841,003	- 1.52	—	—
25,983,469,214	—	9,902,522	25,993,371,736	11.48	- 136,768,264	- 0.52	—	—
653,263,248	—	—	653,263,248	0.29	- 736,752	- 0.11	—	—
22,955,681,717	—	—	22,955,681,717	10.14	- 44,318,283	- 0.19	—	—
2,374,524,249	—	9,902,522	2,384,426,771	1.05	- 91,713,229	- 3.70	—	—
157,024,055	1,470,000	80,437,464	238,931,519	0.11	- 5,068,481	- 2.08	—	—
157,024,055	1,470,000	80,437,464	238,931,519	0.11	- 5,068,481	- 2.08	—	—
99,868,272	—	—	99,868,272	0.04	- 131,728	- 0.13	—	—
99,868,272	—	—	99,868,272	0.04	- 131,728	- 0.13	—	—
9,999,361	—	—	9,999,361	0.00	- 639	- 0.01	—	—
9,999,361	—	—	9,999,361	0.00	- 639	- 0.01	—	—
44,026,427,207	416,836,253	1,001,519,649	45,444,783,109	20.08	- 569,196,891	- 1.24	—	—
159,906,725	—	24,980,000	184,886,725	0.08	- 913,275	- 0.49	—	—
113,106,725	—	24,980,000	138,086,725	0.06	- 913,275	- 0.66	—	—
46,800,000	—	—	46,800,000	0.02	—	—	—	—
16,836,106,788	367,892,026	211,179,041	17,415,177,855	7.69	- 115,752,145	- 0.66	—	—
16,836,106,788	367,892,026	211,179,041	17,415,177,855	7.69	- 115,752,145	- 0.66	—	—
7,179,143,291	—	—	7,179,143,291	3.17	- 272,681,709	- 3.66	—	—
589,999,997	—	—	589,999,997	0.26	- 3	- 0.00	—	—
6,580,174,727	—	—	6,580,174,727	2.91	- 272,590,273	- 3.98	—	—
8,968,567	—	—	8,968,567	0.00	- 91,433	- 1.01	—	—
5,411,114,706	7,818,622	—	5,418,933,328	2.39	- 67,146,672	- 1.22	—	—
674,294,931	—	—	674,294,931	0.30	- 15,705,069	- 2.28	—	—
4,137,985,006	7,818,622	—	4,145,803,628	1.83	- 43,616,372	- 1.04	—	—
598,834,769	—	—	598,834,769	0.26	- 7,825,231	- 1.29	—	—
686,681,713	14,392,752	160,071,305	861,145,770	0.38	- 3,602,230	- 0.42	—	—
622,984,568	14,392,752	160,071,305	797,448,625	0.35	- 2,551,375	- 0.32	—	—
63,697,145	—	—	63,697,145	0.03	- 1,050,855	- 1.62	—	—

貳、中央政府前瞻基礎建設計畫第3期

中華民國110年度

科 目			預 算 數	決 算			
款	項	目 名 稱		實 現 數	應 付 數	保 留 數	合 計
6	6	智慧財產局	36,917,000	36,902,455	—	—	36,902,455
	1	數位建設	36,917,000	36,902,455	—	—	36,902,455
	7	中小企業處	1,901,080,000	1,783,566,453	—	67,294,791	1,850,861,244
	1	數位建設	1,755,000,000	1,641,467,548	—	67,294,791	1,708,762,339
	2	人才培育促進就業建設	146,080,000	142,098,905	—	—	142,098,905
	8	加工出口區管理處及所屬	35,200,000	35,200,000	—	—	35,200,000
	1	人才培育促進就業建設	35,200,000	35,200,000	—	—	35,200,000
	9	中央地質調查所	144,000,000	112,515,177	13,310,013	18,089,987	143,915,177
	1	綠能建設	144,000,000	112,515,177	13,310,013	18,089,987	143,915,177
	10	交通部	456,000,000	430,218,979	5,922,840	9,209,550	445,351,369
	1	數位建設	456,000,000	430,218,979	5,922,840	9,209,550	445,351,369
	11	中央氣象局	1,166,000,000	1,165,999,818	—	—	1,165,999,818
	1	數位建設	1,166,000,000	1,165,999,818	—	—	1,165,999,818
	12	運輸研究所	27,000,000	26,554,674	—	—	26,554,674
	1	數位建設	27,000,000	26,554,674	—	—	26,554,674
	13	公路總局及所屬	283,000,000	257,860,420	7,500,000	17,500,000	282,860,420
	1	綠能建設	160,000,000	134,860,420	7,500,000	17,500,000	159,860,420
	2	數位建設	123,000,000	123,000,000	—	—	123,000,000
	14	鐵道局及所屬	120,000,000	113,928,074	—	6,071,926	120,000,000
	1	數位建設	120,000,000	113,928,074	—	6,071,926	120,000,000
	15	核能研究所	420,000,000	401,833,071	—	18,165,000	419,998,071
	1	綠能建設	420,000,000	401,833,071	—	18,165,000	419,998,071
	16	科技部(國家科學及技術委員會)	9,905,400,000	9,691,172,597	—	166,680,315	9,857,852,912
	1	綠能建設	3,604,400,000	3,591,707,225	—	—	3,591,707,225
	2	數位建設	3,801,000,000	3,610,681,646	—	166,680,315	3,777,361,961
	3	人才培育促進就業建設	2,500,000,000	2,488,783,726	—	—	2,488,783,726
7		文化支出	11,134,100,000	7,661,867,085	813,289,026	2,625,035,734	11,100,191,845
	1	國史館	79,000,000	78,998,748	—	—	78,998,748
	1	數位建設	79,000,000	78,998,748	—	—	78,998,748

特別決算歲出政事別決算審定表（續）

至 111 年度

單位：新臺幣元

決 算 審 定 數					決算審定數與 預算數比較增減		決算審定數與 決算數比較增減	
實 現 數	應 付 數	保 留 數	合 計	占總數%	金 額	%	金 額	%
36,902,455	—	—	36,902,455	0.02	- 14,545	- 0.04	—	—
36,902,455	—	—	36,902,455	0.02	- 14,545	- 0.04	—	—
1,481,288,719	—	369,572,525	1,850,861,244	0.82	- 50,218,756	- 2.64	—	—
1,339,189,814	—	369,572,525	1,708,762,339	0.75	- 46,237,661	- 2.63	—	—
142,098,905	—	—	142,098,905	0.06	- 3,981,095	- 2.73	—	—
35,200,000	—	—	35,200,000	0.02	—	—	—	—
35,200,000	—	—	35,200,000	0.02	—	—	—	—
112,515,177	13,310,013	18,089,987	143,915,177	0.06	- 84,823	- 0.06	—	—
112,515,177	13,310,013	18,089,987	143,915,177	0.06	- 84,823	- 0.06	—	—
430,218,979	5,922,840	9,209,550	445,351,369	0.20	- 10,648,631	- 2.34	—	—
430,218,979	5,922,840	9,209,550	445,351,369	0.20	- 10,648,631	- 2.34	—	—
1,165,999,818	—	—	1,165,999,818	0.52	- 182	- 0.00	—	—
1,165,999,818	—	—	1,165,999,818	0.52	- 182	- 0.00	—	—
26,554,674	—	—	26,554,674	0.01	- 445,326	- 1.65	—	—
26,554,674	—	—	26,554,674	0.01	- 445,326	- 1.65	—	—
257,860,420	7,500,000	17,500,000	282,860,420	0.12	- 139,580	- 0.05	—	—
134,860,420	7,500,000	17,500,000	159,860,420	0.07	- 139,580	- 0.09	—	—
123,000,000	—	—	123,000,000	0.05	—	—	—	—
113,928,074	—	6,071,926	120,000,000	0.05	—	—	—	—
113,928,074	—	6,071,926	120,000,000	0.05	—	—	—	—
401,833,071	—	18,165,000	419,998,071	0.19	- 1,929	- 0.00	—	—
401,833,071	—	18,165,000	419,998,071	0.19	- 1,929	- 0.00	—	—
9,691,172,597	—	166,680,315	9,857,852,912	4.35	- 47,547,088	- 0.48	—	—
3,591,707,225	—	—	3,591,707,225	1.59	- 12,692,775	- 0.35	—	—
3,610,681,646	—	166,680,315	3,777,361,961	1.67	- 23,638,039	- 0.62	—	—
2,488,783,726	—	—	2,488,783,726	1.10	- 11,216,274	- 0.45	—	—
7,005,750,240	813,289,026	3,281,152,579	11,100,191,845	4.90	- 33,908,155	- 0.30	—	—
78,998,748	—	—	78,998,748	0.03	- 1,252	- 0.00	—	—
78,998,748	—	—	78,998,748	0.03	- 1,252	- 0.00	—	—

貳、中央政府前瞻基礎建設計畫第3期

中華民國 110 年度

科 目			預 算 數	決 算			
款	項	目 名 稱		實 現 數	應 付 數	保 留 數	合 計
7	2	國立故宮博物院	207,000,000	193,284,431	—	9,355,897	202,640,328
	1	數位建設	207,000,000	193,284,431	—	9,355,897	202,640,328
	3	客家委員會及所屬	1,088,000,000	254,539,090	767,699,636	65,761,274	1,088,000,000
	1	城鄉建設	1,088,000,000	254,539,090	767,699,636	65,761,274	1,088,000,000
	4	體育署	4,200,000,000	2,456,703,351	42,584,963	1,700,621,688	4,199,910,002
	1	城鄉建設	4,200,000,000	2,456,703,351	42,584,963	1,700,621,688	4,199,910,002
	5	文化部	4,410,600,000	3,600,369,009	3,004,427	781,702,775	4,385,076,211
	1	數位建設	923,100,000	831,070,158	—	88,160,468	919,230,626
	2	城鄉建設	3,487,500,000	2,769,298,851	3,004,427	693,542,307	3,465,845,585
	6	文化資產局	1,060,000,000	990,653,479	—	65,426,100	1,056,079,579
	1	城鄉建設	1,060,000,000	990,653,479	—	65,426,100	1,056,079,579
	7	國立臺灣美術館及所屬	37,000,000	34,818,977	—	2,168,000	36,986,977
	1	數位建設	37,000,000	34,818,977	—	2,168,000	36,986,977
	8	國立臺灣史前文化博物館	52,500,000	52,500,000	—	—	52,500,000
	1	城鄉建設	52,500,000	52,500,000	—	—	52,500,000
		(3. 經濟發展支出)	125,299,943,000	101,216,574,478	4,102,153,823	17,797,299,607	123,116,027,908
8		農業支出	46,895,000,000	41,279,377,171	3,699,324,397	1,229,987,457	46,208,689,025
	1	水利署及所屬	40,322,000,000	36,076,173,824	3,607,165,649	80,967,965	39,764,307,438
	1	水環境建設	40,322,000,000	36,076,173,824	3,607,165,649	80,967,965	39,764,307,438
	2	農業委員會	272,520,000	254,759,568	—	11,340,000	266,099,568
	1	數位建設	272,520,000	254,759,568	—	11,340,000	266,099,568
	3	林務局	2,280,400,000	1,730,607,556	15,141,636	526,197,485	2,271,946,677
	1	軌道建設	1,342,000,000	845,606,535	—	496,393,465	1,342,000,000
	2	水環境建設	926,400,000	875,215,235	15,141,636	27,609,040	917,965,911
	3	數位建設	12,000,000	9,785,786	—	2,194,980	11,980,766
	4	水土保持局	2,233,850,000	1,765,302,119	16,498,495	431,875,133	2,213,675,747
	1	水環境建設	1,803,850,000	1,714,060,162	16,498,495	64,504,943	1,795,063,600
	2	城鄉建設	430,000,000	51,241,957	—	367,370,190	418,612,147
	5	農業試驗所	40,480,000	40,256,424	—	—	40,256,424

特別決算歲出政事別決算審定表（續）

至 111 年度

單位：新臺幣元

決 算 審 定 數					決算審定數與 預算數比較增減		決算審定數與 決算數比較增減	
實 現 數	應 付 數	保 留 數	合 計	占總數%	金 額	%	金 額	%
193,284,431	—	9,355,897	202,640,328	0.09	- 4,359,672	- 2.11	—	—
193,284,431	—	9,355,897	202,640,328	0.09	- 4,359,672	- 2.11	—	—
254,539,090	767,699,636	65,761,274	1,088,000,000	0.48	—	—	—	—
254,539,090	767,699,636	65,761,274	1,088,000,000	0.48	—	—	—	—
1,800,586,506	42,584,963	2,356,738,533	4,199,910,002	1.86	- 89,998	- 0.00	—	—
1,800,586,506	42,584,963	2,356,738,533	4,199,910,002	1.86	- 89,998	- 0.00	—	—
3,600,369,009	3,004,427	781,702,775	4,385,076,211	1.94	- 25,523,789	- 0.58	—	—
831,070,158	—	88,160,468	919,230,626	0.41	- 3,869,374	- 0.42	—	—
2,769,298,851	3,004,427	693,542,307	3,465,845,585	1.53	- 21,654,415	- 0.62	—	—
990,653,479	—	65,426,100	1,056,079,579	0.47	- 3,920,421	- 0.37	—	—
990,653,479	—	65,426,100	1,056,079,579	0.47	- 3,920,421	- 0.37	—	—
34,818,977	—	2,168,000	36,986,977	0.02	- 13,023	- 0.04	—	—
34,818,977	—	2,168,000	36,986,977	0.02	- 13,023	- 0.04	—	—
52,500,000	—	—	52,500,000	0.02	—	—	—	—
52,500,000	—	—	52,500,000	0.02	—	—	—	—
101,216,574,478	4,102,153,823	17,797,299,607	123,116,027,908	54.39	- 2,183,915,092	- 1.74	—	—
41,279,377,171	3,699,324,397	1,229,987,457	46,208,689,025	20.41	- 686,310,975	- 1.46	—	—
36,076,173,824	3,607,165,649	80,967,965	39,764,307,438	17.57	- 557,692,562	- 1.38	—	—
36,076,173,824	3,607,165,649	80,967,965	39,764,307,438	17.57	- 557,692,562	- 1.38	—	—
254,759,568	—	11,340,000	266,099,568	0.12	- 6,420,432	- 2.36	—	—
254,759,568	—	11,340,000	266,099,568	0.12	- 6,420,432	- 2.36	—	—
1,730,607,556	15,141,636	526,197,485	2,271,946,677	1.00	- 8,453,323	- 0.37	—	—
845,606,535	—	496,393,465	1,342,000,000	0.59	—	—	—	—
875,215,235	15,141,636	27,609,040	917,965,911	0.41	- 8,434,089	- 0.91	—	—
9,785,786	—	2,194,980	11,980,766	0.01	- 19,234	- 0.16	—	—
1,765,302,119	16,498,495	431,875,133	2,213,675,747	0.98	- 20,174,253	- 0.90	—	—
1,714,060,162	16,498,495	64,504,943	1,795,063,600	0.79	- 8,786,400	- 0.49	—	—
51,241,957	—	367,370,190	418,612,147	0.18	- 11,387,853	- 2.65	—	—
40,256,424	—	—	40,256,424	0.02	- 223,576	- 0.55	—	—

貳、中央政府前瞻基礎建設計畫第3期

中華民國 110 年度

科 目			預 算 數	決 算				
款	項	目 名 稱		實 現 數	應 付 數	保 留 數	合 計	
8	5	1	數 位 建 設	40,480,000	40,256,424	—	—	40,256,424
	6		臺 中 區 農 業 改 良 場	10,000,000	10,000,000	—	—	10,000,000
		1	數 位 建 設	10,000,000	10,000,000	—	—	10,000,000
	7		高 雄 區 農 業 改 良 場	10,000,000	8,792,344	—	770,000	9,562,344
		1	數 位 建 設	10,000,000	8,792,344	—	770,000	9,562,344
	8		漁 業 署 及 所 屬	939,550,000	655,673,945	60,518,617	136,556,651	852,749,213
		1	水 環 境 建 設	764,550,000	600,155,802	42,505,515	49,272,373	691,933,690
		2	城 鄉 建 設	175,000,000	55,518,143	18,013,102	87,284,278	160,815,523
	9		動植物防疫檢疫局及所屬	22,000,000	17,722,500	—	—	17,722,500
		1	數 位 建 設	22,000,000	17,722,500	—	—	17,722,500
	10		農 糧 署 及 所 屬	99,000,000	54,936,927	—	42,280,223	97,217,150
		1	數 位 建 設	14,000,000	11,536,362	—	1,358,000	12,894,362
		2	城 鄉 建 設	85,000,000	43,400,565	—	40,922,223	84,322,788
	11		農 田 水 利 署	665,200,000	665,151,964	—	—	665,151,964
		1	水 環 境 建 設	665,200,000	665,151,964	—	—	665,151,964
9			工 業 支 出	7,366,112,000	6,244,699,293	315,135,518	741,251,094	7,301,085,905
	1		營 建 署 及 所 屬	2,106,000,000	1,326,148,985	315,135,518	424,939,182	2,066,223,685
		1	城 鄉 建 設	2,106,000,000	1,326,148,985	315,135,518	424,939,182	2,066,223,685
	2		工 業 局	4,142,000,000	4,017,030,430	—	100,405,203	4,117,435,633
		1	城 鄉 建 設	4,142,000,000	4,017,030,430	—	100,405,203	4,117,435,633
	3		加工出口區管理處及所屬	306,000,000	306,000,000	—	—	306,000,000
		1	城 鄉 建 設	306,000,000	306,000,000	—	—	306,000,000
	4		能 源 局	812,112,000	595,519,878	—	215,906,709	811,426,587
		1	綠 能 建 設	812,112,000	595,519,878	—	215,906,709	811,426,587
10			交 通 支 出	64,636,861,000	48,431,800,238	46,932,942	15,025,443,563	63,504,176,743
	1		營 建 署 及 所 屬	10,000,000,000	9,821,783,278	32,372,847	87,215,273	9,941,371,398
		1	城 鄉 建 設	10,000,000,000	9,821,783,278	32,372,847	87,215,273	9,941,371,398
	2		交 通 部	22,232,061,000	12,975,957,901	1,237,103	9,197,216,778	22,174,411,782
		1	軌 道 建 設	20,762,061,000	12,101,742,083	—	8,660,318,917	20,762,061,000

特別決算歲出政事別決算審定表（續）

至 111 年度

單位：新臺幣元

決 算 審 定 數					決 算 審 定 數 與 預 算 數 比 較 增 減		決 算 審 定 數 與 決 算 數 比 較 增 減	
實 現 數	應 付 數	保 留 數	合 計	占 總 數 %	金 額	%	金 額	%
40,256,424	—	—	40,256,424	0.02	- 223,576	- 0.55	—	—
10,000,000	—	—	10,000,000	0.00	—	—	—	—
10,000,000	—	—	10,000,000	0.00	—	—	—	—
8,792,344	—	770,000	9,562,344	0.00	- 437,656	- 4.38	—	—
8,792,344	—	770,000	9,562,344	0.00	- 437,656	- 4.38	—	—
655,673,945	60,518,617	136,556,651	852,749,213	0.38	- 86,800,787	- 9.24	—	—
600,155,802	42,505,515	49,272,373	691,933,690	0.31	- 72,616,310	- 9.50	—	—
55,518,143	18,013,102	87,284,278	160,815,523	0.07	- 14,184,477	- 8.11	—	—
17,722,500	—	—	17,722,500	0.01	- 4,277,500	- 19.44	—	—
17,722,500	—	—	17,722,500	0.01	- 4,277,500	- 19.44	—	—
54,936,927	—	42,280,223	97,217,150	0.04	- 1,782,850	- 1.80	—	—
11,536,362	—	1,358,000	12,894,362	0.01	- 1,105,638	- 7.90	—	—
43,400,565	—	40,922,223	84,322,788	0.04	- 677,212	- 0.80	—	—
665,151,964	—	—	665,151,964	0.29	- 48,036	- 0.01	—	—
665,151,964	—	—	665,151,964	0.29	- 48,036	- 0.01	—	—
6,244,699,293	315,135,518	741,251,094	7,301,085,905	3.23	- 65,026,095	- 0.88	—	—
1,326,148,985	315,135,518	424,939,182	2,066,223,685	0.91	- 39,776,315	- 1.89	—	—
1,326,148,985	315,135,518	424,939,182	2,066,223,685	0.91	- 39,776,315	- 1.89	—	—
4,017,030,430	—	100,405,203	4,117,435,633	1.82	- 24,564,367	- 0.59	—	—
4,017,030,430	—	100,405,203	4,117,435,633	1.82	- 24,564,367	- 0.59	—	—
306,000,000	—	—	306,000,000	0.14	—	—	—	—
306,000,000	—	—	306,000,000	0.14	—	—	—	—
595,519,878	—	215,906,709	811,426,587	0.36	- 685,413	- 0.08	—	—
595,519,878	—	215,906,709	811,426,587	0.36	- 685,413	- 0.08	—	—
48,431,800,238	46,932,942	15,025,443,563	63,504,176,743	28.05	- 1,132,684,257	- 1.75	—	—
9,821,783,278	32,372,847	87,215,273	9,941,371,398	4.39	- 58,628,602	- 0.59	—	—
9,821,783,278	32,372,847	87,215,273	9,941,371,398	4.39	- 58,628,602	- 0.59	—	—
12,975,957,901	1,237,103	9,197,216,778	22,174,411,782	9.80	- 57,649,218	- 0.26	—	—
12,101,742,083	—	8,660,318,917	20,762,061,000	9.17	—	—	—	—

貳、中央政府前瞻基礎建設計畫第3期

中華民國 110 年度

科 目			預 算 數	決 算				
款	項	目 名 稱		實 現 數	應 付 數	保 留 數	合 計	
10	2	2 數位建設	202,000,000	202,000,000	—	—	202,000,000	
		3 城鄉建設	1,268,000,000	672,215,818	1,237,103	536,897,861	1,210,350,782	
	3	公路總局及所屬	14,082,200,000	11,972,115,605	13,322,992	2,051,332,262	14,036,770,859	
		1 水環境建設	300,000,000	300,000,000	—	—	300,000,000	
		2 綠能建設	346,200,000	308,445,011	—	—	308,445,011	
		3 數位建設	197,000,000	197,000,000	—	—	197,000,000	
		4 城鄉建設	13,239,000,000	11,166,670,594	13,322,992	2,051,332,262	13,231,325,848	
		鐵道局及所屬	18,322,600,000	13,661,943,454	—	3,689,679,250	17,351,622,704	
	4	1 軌道建設	18,093,900,000	13,546,323,733	—	3,576,598,971	17,122,922,704	
		2 數位建設	101,000,000	101,000,000	—	—	101,000,000	
		3 城鄉建設	127,700,000	14,619,721	—	113,080,279	127,700,000	
		其他經濟服務支出	6,401,970,000	5,260,697,776	40,760,966	800,617,493	6,102,076,235	
		1	國家發展委員會	1,780,870,000	1,153,584,107	—	424,911,701	1,578,495,808
			1 數位建設	587,870,000	560,774,051	—	23,400,000	584,174,051
2 城鄉建設			703,000,000	366,504,478	—	325,705,159	692,209,637	
2	3 人才培育促進就業建設	490,000,000	226,305,578	—	75,806,542	302,112,120		
	經 濟 部	280,000,000	23,308,057	40,528,966	210,584,603	274,421,626		
	1 城鄉建設	280,000,000	23,308,057	40,528,966	210,584,603	274,421,626		
	3	中小企業處	744,600,000	704,562,638	232,000	38,821,912	743,616,550	
		1 城鄉建設	744,600,000	704,562,638	232,000	38,821,912	743,616,550	
4	觀光局及所屬	2,596,500,000	2,382,653,127	—	126,299,277	2,508,952,404		
	1 水環境建設	200,000,000	176,121,607	—	16,815,454	192,937,061		
	2 城鄉建設	2,396,500,000	2,206,531,520	—	109,483,823	2,316,015,343		
5	海洋委員會	7,000,000	7,000,000	—	—	7,000,000		
	1 水環境建設	7,000,000	7,000,000	—	—	7,000,000		
6	海巡署及所屬	350,000,000	346,589,847	—	—	346,589,847		
	1 水環境建設	350,000,000	346,589,847	—	—	346,589,847		
7	國家海洋研究院	643,000,000	643,000,000	—	—	643,000,000		
	1 水環境建設	643,000,000	643,000,000	—	—	643,000,000		

特別決算歲出政事別決算審定表（續）

至 111 年度

單位：新臺幣元

決 算 審 定 數					決 算 審 定 數 與 預 算 數 比 較 增 減		決 算 審 定 數 與 決 算 數 比 較 增 減	
實 現 數	應 付 數	保 留 數	合 計	占 總 數 %	金 額	%	金 額	%
202,000,000	—	—	202,000,000	0.09	—	—	—	—
672,215,818	1,237,103	536,897,861	1,210,350,782	0.53	- 57,649,218	- 4.55	—	—
11,972,115,605	13,322,992	2,051,332,262	14,036,770,859	6.20	- 45,429,141	- 0.32	—	—
300,000,000	—	—	300,000,000	0.13	—	—	—	—
308,445,011	—	—	308,445,011	0.14	- 37,754,989	- 10.91	—	—
197,000,000	—	—	197,000,000	0.09	—	—	—	—
11,166,670,594	13,322,992	2,051,332,262	13,231,325,848	5.85	- 7,674,152	- 0.06	—	—
13,661,943,454	—	3,689,679,250	17,351,622,704	7.67	- 970,977,296	- 5.30	—	—
13,546,323,733	—	3,576,598,971	17,122,922,704	7.56	- 970,977,296	- 5.37	—	—
101,000,000	—	—	101,000,000	0.04	—	—	—	—
14,619,721	—	113,080,279	127,700,000	0.06	—	—	—	—
5,260,697,776	40,760,966	800,617,493	6,102,076,235	2.70	- 299,893,765	- 4.68	—	—
1,153,584,107	—	424,911,701	1,578,495,808	0.70	- 202,374,192	- 11.36	—	—
560,774,051	—	23,400,000	584,174,051	0.26	- 3,695,949	- 0.63	—	—
366,504,478	—	325,705,159	692,209,637	0.31	- 10,790,363	- 1.53	—	—
226,305,578	—	75,806,542	302,112,120	0.13	- 187,887,880	- 38.34	—	—
23,308,057	40,528,966	210,584,603	274,421,626	0.12	- 5,578,374	- 1.99	—	—
23,308,057	40,528,966	210,584,603	274,421,626	0.12	- 5,578,374	- 1.99	—	—
704,562,638	232,000	38,821,912	743,616,550	0.33	- 983,450	- 0.13	—	—
704,562,638	232,000	38,821,912	743,616,550	0.33	- 983,450	- 0.13	—	—
2,382,653,127	—	126,299,277	2,508,952,404	1.11	- 87,547,596	- 3.37	—	—
176,121,607	—	16,815,454	192,937,061	0.09	- 7,062,939	- 3.53	—	—
2,206,531,520	—	109,483,823	2,316,015,343	1.02	- 80,484,657	- 3.36	—	—
7,000,000	—	—	7,000,000	0.00	—	—	—	—
7,000,000	—	—	7,000,000	0.00	—	—	—	—
346,589,847	—	—	346,589,847	0.15	- 3,410,153	- 0.97	—	—
346,589,847	—	—	346,589,847	0.15	- 3,410,153	- 0.97	—	—
643,000,000	—	—	643,000,000	0.28	—	—	—	—
643,000,000	—	—	643,000,000	0.28	—	—	—	—

貳、中央政府前瞻基礎建設計畫第3期

中華民國110年度

科 目			預 算 數	決 算			
款	項	目 名 稱		實 現 數	應 付 數	保 留 數	合 計
		(4. 社會福利支出)	5,665,940,000	1,334,049,014	—	4,195,666,113	5,529,715,127
12		福利服務支出	1,870,760,000	483,368,853	—	1,284,763,355	1,768,132,208
	1	社會及家庭署	1,870,760,000	483,368,853	—	1,284,763,355	1,768,132,208
	1	城鄉建設	56,760,000	32,834,827	—	23,760,000	56,594,827
	2	因應少子化友善育兒空間建設	1,814,000,000	450,534,026	—	1,261,003,355	1,711,537,381
13		醫療保健支出	3,795,180,000	850,680,161	—	2,910,902,758	3,761,582,919
	1	衛生福利部	2,050,592,000	279,504,176	—	1,753,008,645	2,032,512,821
	1	數位建設	281,352,000	234,612,561	—	40,453,004	275,065,565
	2	城鄉建設	1,769,240,000	44,891,615	—	1,712,555,641	1,757,447,256
	2	食品藥物管理署	1,632,022,000	467,218,961	—	1,157,894,113	1,625,113,074
	1	數位建設	6,082,000	6,082,000	—	—	6,082,000
	2	食品安全建設	1,625,940,000	461,136,961	—	1,157,894,113	1,619,031,074
	3	中央健康保險署	12,566,000	12,115,480	—	—	12,115,480
	1	數位建設	12,566,000	12,115,480	—	—	12,115,480
	4	國民健康署	100,000,000	91,841,544	—	—	91,841,544
	1	城鄉建設	100,000,000	91,841,544	—	—	91,841,544
		(5. 社區發展及環境保護支出)	6,953,000,000	4,989,756,662	607,187,719	1,108,191,095	6,705,135,476
14		環境保護支出	6,953,000,000	4,989,756,662	607,187,719	1,108,191,095	6,705,135,476
	1	營建署及所屬	5,983,000,000	4,199,800,578	492,858,127	1,079,324,784	5,771,983,489
	1	水環境建設	5,850,000,000	4,119,260,226	492,858,127	1,079,324,784	5,691,443,137
	2	綠能建設	133,000,000	80,540,352	—	—	80,540,352
	2	環境保護署	921,134,000	741,090,385	114,329,592	28,866,311	884,286,288
	1	水環境建設	550,000,000	397,413,314	114,329,592	19,771,531	531,514,437
	2	數位建設	371,134,000	343,677,071	—	9,094,780	352,771,851
	3	環境檢驗所	48,866,000	48,865,699	—	—	48,865,699
	1	數位建設	48,866,000	48,865,699	—	—	48,865,699

特別決算歲出政事別決算審定表（續）

至 111 年度

單位：新臺幣元

決 算 審 定 數					決 算 審 定 數 與 預 算 數 比 較 增 減		決 算 審 定 數 與 決 算 數 比 較 增 減	
實 現 數	應 付 數	保 留 數	合 計	占 總 數 %	金 額	%	金 額	%
1,334,049,014	—	4,195,666,113	5,529,715,127	2.44	- 136,224,873	- 2.40	—	—
483,368,853	—	1,284,763,355	1,768,132,208	0.78	- 102,627,792	- 5.49	—	—
483,368,853	—	1,284,763,355	1,768,132,208	0.78	- 102,627,792	- 5.49	—	—
32,834,827	—	23,760,000	56,594,827	0.03	- 165,173	- 0.29	—	—
450,534,026	—	1,261,003,355	1,711,537,381	0.76	- 102,462,619	- 5.65	—	—
850,680,161	—	2,910,902,758	3,761,582,919	1.66	- 33,597,081	- 0.89	—	—
279,504,176	—	1,753,008,645	2,032,512,821	0.90	- 18,079,179	- 0.88	—	—
234,612,561	—	40,453,004	275,065,565	0.12	- 6,286,435	- 2.23	—	—
44,891,615	—	1,712,555,641	1,757,447,256	0.78	- 11,792,744	- 0.67	—	—
467,218,961	—	1,157,894,113	1,625,113,074	0.72	- 6,908,926	- 0.42	—	—
6,082,000	—	—	6,082,000	0.00	—	—	—	—
461,136,961	—	1,157,894,113	1,619,031,074	0.72	- 6,908,926	- 0.42	—	—
12,115,480	—	—	12,115,480	0.01	- 450,520	- 3.59	—	—
12,115,480	—	—	12,115,480	0.01	- 450,520	- 3.59	—	—
91,841,544	—	—	91,841,544	0.04	- 8,158,456	- 8.16	—	—
91,841,544	—	—	91,841,544	0.04	- 8,158,456	- 8.16	—	—
4,917,218,036	607,187,719	1,180,729,721	6,705,135,476	2.96	- 247,864,524	- 3.56	—	—
4,917,218,036	607,187,719	1,180,729,721	6,705,135,476	2.96	- 247,864,524	- 3.56	—	—
4,127,261,952	492,858,127	1,151,863,410	5,771,983,489	2.55	- 211,016,511	- 3.53	—	—
4,046,721,600	492,858,127	1,151,863,410	5,691,443,137	2.51	- 158,556,863	- 2.71	—	—
80,540,352	—	—	80,540,352	0.04	- 52,459,648	- 39.44	—	—
741,090,385	114,329,592	28,866,311	884,286,288	0.39	- 36,847,712	- 4.00	—	—
397,413,314	114,329,592	19,771,531	531,514,437	0.23	- 18,485,563	- 3.36	—	—
343,677,071	—	9,094,780	352,771,851	0.16	- 18,362,149	- 4.95	—	—
48,865,699	—	—	48,865,699	0.02	- 301	- 0.00	—	—
48,865,699	—	—	48,865,699	0.02	- 301	- 0.00	—	—

參、中央政府前瞻基礎建設計畫第3期

中華民國 110 年度

科 目				預 算 數	決 算 數				
款	項	目	節		實 現 數	應 付 數	保 留 數	合 計	
				總 計	229,830,463,000	192,156,000,907	6,059,572,753	28,153,408,744	226,368,982,404
1				總 統 府 主 管	264,800,000	238,905,473	—	24,980,000	263,885,473
	1			國 史 館	79,000,000	78,998,748	—	—	78,998,748
				文 化 支 出	79,000,000	78,998,748	—	—	78,998,748
		1		數 位 建 設	79,000,000	78,998,748	—	—	78,998,748
			1	推廣數位公益服務	79,000,000	78,998,748	—	—	78,998,748
	2			中 央 研 究 院	185,800,000	159,906,725	—	24,980,000	184,886,725
				科 學 支 出	185,800,000	159,906,725	—	24,980,000	184,886,725
		1		綠 能 建 設	139,000,000	113,106,725	—	24,980,000	138,086,725
			1	加速綠能科學 城建置	139,000,000	113,106,725	—	24,980,000	138,086,725
		2		數 位 建 設	46,800,000	46,800,000	—	—	46,800,000
			1	建構開放政府及 智慧城鄉服務	46,800,000	46,800,000	—	—	46,800,000
2				行 政 院 主 管	23,318,900,000	20,358,815,309	1,155,066,525	1,384,859,501	22,898,741,335
	1			行 政 院	809,000,000	495,290,746	—	311,500,000	806,790,746
				行 政 支 出	809,000,000	495,290,746	—	311,500,000	806,790,746
		1		數 位 建 設	809,000,000	495,290,746	—	311,500,000	806,790,746
			1	基礎建設環境	809,000,000	495,290,746	—	311,500,000	806,790,746
	2			國 立 故 宮 博 物 院	207,000,000	193,284,431	—	9,355,897	202,640,328
				文 化 支 出	207,000,000	193,284,431	—	9,355,897	202,640,328
		1		數 位 建 設	207,000,000	193,284,431	—	9,355,897	202,640,328
			1	發展數位文創普 及高畫質服務	60,000,000	55,253,026	—	3,756,531	59,009,557
			2	推廣數位公益服務	147,000,000	138,031,405	—	5,599,366	143,630,771
	3			國 家 發 展 委 員 會	1,780,870,000	1,153,584,107	—	424,911,701	1,578,495,808
				其 他 經 濟 服 務 支 出	1,780,870,000	1,153,584,107	—	424,911,701	1,578,495,808
		1		數 位 建 設	587,870,000	560,774,051	—	23,400,000	584,174,051
			1	基礎建設環境	43,370,000	43,370,000	—	—	43,370,000
			2	推廣數位公益服務	544,500,000	517,404,051	—	23,400,000	540,804,051
		2		城 鄉 建 設	703,000,000	366,504,478	—	325,705,159	692,209,637

特別決算歲出機關別決算審定表

至 111 年度

單位：新臺幣元

決 算 審 定 數					決 算 審 定 數 與 預 算 數 比 較 增 減		決 算 審 定 數 與 決 算 數 比 較 增 減	
實 現 數	應 付 數	保 留 數	合 計	占 總 數 %	金 額	%	金 額	%
191,115,157,114	6,059,572,753	29,194,252,537	226,368,982,404	100.00	- 3,461,480,596	- 1.51	—	—
238,905,473	—	24,980,000	263,885,473	0.12	- 914,527	- 0.35	—	—
78,998,748	—	—	78,998,748	0.03	- 1,252	- 0.00	—	—
78,998,748	—	—	78,998,748	0.03	- 1,252	- 0.00	—	—
78,998,748	—	—	78,998,748	0.03	- 1,252	- 0.00	—	—
78,998,748	—	—	78,998,748	0.03	- 1,252	- 0.00	—	—
159,906,725	—	24,980,000	184,886,725	0.08	- 913,275	- 0.49	—	—
159,906,725	—	24,980,000	184,886,725	0.08	- 913,275	- 0.49	—	—
113,106,725	—	24,980,000	138,086,725	0.06	- 913,275	- 0.66	—	—
113,106,725	—	24,980,000	138,086,725	0.06	- 913,275	- 0.66	—	—
46,800,000	—	—	46,800,000	0.02	—	—	—	—
46,800,000	—	—	46,800,000	0.02	—	—	—	—
20,358,815,309	1,155,066,525	1,384,859,501	22,898,741,335	10.12	- 420,158,665	- 1.80	—	—
495,290,746	—	311,500,000	806,790,746	0.36	- 2,209,254	- 0.27	—	—
495,290,746	—	311,500,000	806,790,746	0.36	- 2,209,254	- 0.27	—	—
495,290,746	—	311,500,000	806,790,746	0.36	- 2,209,254	- 0.27	—	—
495,290,746	—	311,500,000	806,790,746	0.36	- 2,209,254	- 0.27	—	—
193,284,431	—	9,355,897	202,640,328	0.09	- 4,359,672	- 2.11	—	—
193,284,431	—	9,355,897	202,640,328	0.09	- 4,359,672	- 2.11	—	—
193,284,431	—	9,355,897	202,640,328	0.09	- 4,359,672	- 2.11	—	—
55,253,026	—	3,756,531	59,009,557	0.03	- 990,443	- 1.65	—	—
138,031,405	—	5,599,366	143,630,771	0.06	- 3,369,229	- 2.29	—	—
1,153,584,107	—	424,911,701	1,578,495,808	0.70	- 202,374,192	- 11.36	—	—
1,153,584,107	—	424,911,701	1,578,495,808	0.70	- 202,374,192	- 11.36	—	—
560,774,051	—	23,400,000	584,174,051	0.26	- 3,695,949	- 0.63	—	—
43,370,000	—	—	43,370,000	0.02	—	—	—	—
517,404,051	—	23,400,000	540,804,051	0.24	- 3,695,949	- 0.68	—	—
366,504,478	—	325,705,159	692,209,637	0.31	- 10,790,363	- 1.53	—	—

參、中央政府前瞻基礎建設計畫第3期

中華民國 110 年度

科 目					預 算 數	決 算 數			
款	項	目	節	名 稱		實 現 數	應 付 數	保 留 數	合 計
2	3	2	1	加速推動地方創生	703,000,000	366,504,478	—	325,705,159	692,209,637
			3	人才培育促進就業建設	490,000,000	226,305,578	—	75,806,542	302,112,120
	4			原住民族委員會	1,862,000,000	1,384,910,147	19,474,863	362,151,588	1,766,536,598
				民政支出	1,862,000,000	1,384,910,147	19,474,863	362,151,588	1,766,536,598
		1		數位建設	170,000,000	160,632,952	5,207,720	2,913,925	168,754,597
		1	1	縮短 5G 偏鄉數位落差	150,000,000	143,472,952	5,207,720	73,925	148,754,597
		2		推廣數位公益服務	20,000,000	17,160,000	—	2,840,000	20,000,000
		2		城鄉建設	1,692,000,000	1,224,277,195	14,267,143	359,237,663	1,597,782,001
		1		原民部落營造	832,000,000	793,627,978	9,332,143	28,263,265	831,223,386
		2		推動原住民族多元產業發展 2.0	800,000,000	405,558,344	4,935,000	296,992,271	707,485,615
		3		加速推動地方創生	60,000,000	25,090,873	—	33,982,127	59,073,000
	5			客家委員會及所屬	1,088,000,000	254,539,090	767,699,636	65,761,274	1,088,000,000
				文化支出	1,088,000,000	254,539,090	767,699,636	65,761,274	1,088,000,000
		1		城鄉建設	1,088,000,000	254,539,090	767,699,636	65,761,274	1,088,000,000
		1		客庄 369 幸福	1,048,000,000	220,354,261	761,884,465	65,761,274	1,048,000,000
		2		加速推動地方創生	40,000,000	34,184,829	5,815,171	—	40,000,000
	6			國家通訊傳播委員會	17,530,930,000	16,836,106,788	367,892,026	211,179,041	17,415,177,855
				科學支出	17,530,930,000	16,836,106,788	367,892,026	211,179,041	17,415,177,855
		1		數位建設	17,530,930,000	16,836,106,788	367,892,026	211,179,041	17,415,177,855
		1		5G 基礎公共建設	16,591,930,000	16,022,732,885	367,828,198	149,434,000	16,539,995,083
		2		縮短 5G 偏鄉數位落差	773,000,000	659,861,816	63,828	61,745,041	721,670,685
		3		推廣數位公益服務	166,000,000	153,512,087	—	—	153,512,087
	7			公共工程委員會	41,100,000	41,100,000	—	—	41,100,000
				行政支出	41,100,000	41,100,000	—	—	41,100,000
		1		數位建設	41,100,000	41,100,000	—	—	41,100,000
		1		基礎建設環境	41,100,000	41,100,000	—	—	41,100,000
3				內政部主管	20,666,100,000	16,860,647,542	939,527,561	2,544,772,571	20,344,947,674
	1			內政部	580,100,000	298,530,567	105,360	277,689,849	576,325,776

特別決算歲出機關別決算審定表（續）

至 111 年度

單位：新臺幣元

決 算 審 定 數					決算審定數與 預算數比較增減		決算審定數與 決算數比較增減	
實 現 數	應 付 數	保 留 數	合 計	占總數%	金 額	%	金 額	%
366,504,478	—	325,705,159	692,209,637	0.31	- 10,790,363	- 1.53	—	—
226,305,578	—	75,806,542	302,112,120	0.13	- 187,887,880	- 38.34	—	—
1,384,910,147	19,474,863	362,151,588	1,766,536,598	0.78	- 95,463,402	- 5.13	—	—
1,384,910,147	19,474,863	362,151,588	1,766,536,598	0.78	- 95,463,402	- 5.13	—	—
160,632,952	5,207,720	2,913,925	168,754,597	0.07	- 1,245,403	- 0.73	—	—
143,472,952	5,207,720	73,925	148,754,597	0.07	- 1,245,403	- 0.83	—	—
17,160,000	—	2,840,000	20,000,000	0.01	—	—	—	—
1,224,277,195	14,267,143	359,237,663	1,597,782,001	0.71	- 94,217,999	- 5.57	—	—
793,627,978	9,332,143	28,263,265	831,223,386	0.37	- 776,614	- 0.09	—	—
405,558,344	4,935,000	296,992,271	707,485,615	0.31	- 92,514,385	- 11.56	—	—
25,090,873	—	33,982,127	59,073,000	0.03	- 927,000	- 1.55	—	—
254,539,090	767,699,636	65,761,274	1,088,000,000	0.48	—	—	—	—
254,539,090	767,699,636	65,761,274	1,088,000,000	0.48	—	—	—	—
254,539,090	767,699,636	65,761,274	1,088,000,000	0.48	—	—	—	—
220,354,261	761,884,465	65,761,274	1,048,000,000	0.46	—	—	—	—
34,184,829	5,815,171	—	40,000,000	0.02	—	—	—	—
16,836,106,788	367,892,026	211,179,041	17,415,177,855	7.69	- 115,752,145	- 0.66	—	—
16,836,106,788	367,892,026	211,179,041	17,415,177,855	7.69	- 115,752,145	- 0.66	—	—
16,836,106,788	367,892,026	211,179,041	17,415,177,855	7.69	- 115,752,145	- 0.66	—	—
16,022,732,885	367,828,198	149,434,000	16,539,995,083	7.31	- 51,934,917	- 0.31	—	—
659,861,816	63,828	61,745,041	721,670,685	0.32	- 51,329,315	- 6.64	—	—
153,512,087	—	—	153,512,087	0.07	- 12,487,913	- 7.52	—	—
41,100,000	—	—	41,100,000	0.02	—	—	—	—
41,100,000	—	—	41,100,000	0.02	—	—	—	—
41,100,000	—	—	41,100,000	0.02	—	—	—	—
41,100,000	—	—	41,100,000	0.02	—	—	—	—
16,788,108,916	939,527,561	2,617,311,197	20,344,947,674	8.99	- 321,152,326	- 1.55	—	—
298,530,567	105,360	277,689,849	576,325,776	0.25	- 3,774,224	- 0.65	—	—

參、中央政府前瞻基礎建設計畫第3期

中華民國 110 年度

科 目				預 算 數	決 算 數						
款	項	目	節 名 稱		實 現 數	應 付 數	保 留 數	合 計			
3	1	1	1	民 政 支 出	580,100,000	298,530,567	105,360	277,689,849	576,325,776		
			1	數 位 建 設	41,100,000	39,873,479	-	-	39,873,479		
			1	基 礎 建 設 環 境	41,100,000	39,873,479	-	-	39,873,479		
			2	城 鄉 建 設	539,000,000	258,657,088	105,360	277,689,849	536,452,297		
	2	1	1	1	公 共 服 務 據 點 整 備	539,000,000	258,657,088	105,360	277,689,849	536,452,297	
				2	營 建 署 及 所 屬	18,089,000,000	15,347,732,841	840,366,492	1,591,479,239	17,779,578,572	
		1	1	1	1	工 業 支 出	2,106,000,000	1,326,148,985	315,135,518	424,939,182	2,066,223,685
					1	城 鄉 建 設	2,106,000,000	1,326,148,985	315,135,518	424,939,182	2,066,223,685
					1	城 鎮 之 心 工 程	2,006,000,000	1,273,942,917	287,627,536	405,262,582	1,966,833,035
					2	加 速 推 動 地 方 創 生	100,000,000	52,206,068	27,507,982	19,676,600	99,390,650
		2	2	1	1	交 通 支 出	10,000,000,000	9,821,783,278	32,372,847	87,215,273	9,941,371,398
					1	城 鄉 建 設	10,000,000,000	9,821,783,278	32,372,847	87,215,273	9,941,371,398
					1	提 升 道 路 品 質	10,000,000,000	9,821,783,278	32,372,847	87,215,273	9,941,371,398
					3	環 境 保 護 支 出	5,983,000,000	4,199,800,578	492,858,127	1,079,324,784	5,771,983,489
					1	水 環 境 建 設	5,850,000,000	4,119,260,226	492,858,127	1,079,324,784	5,691,443,137
					1	水 與 安 全	5,650,000,000	3,923,621,608	492,858,127	1,079,324,784	5,495,804,519
					2	水 與 環 境	200,000,000	195,638,618	-	-	195,638,618
					4	綠 能 建 設	133,000,000	80,540,352	-	-	80,540,352
		3	1	1	1	加 速 綠 能 科 學 城 建 置	133,000,000	80,540,352	-	-	80,540,352
					1	警 政 署 及 所 屬	1,121,540,000	615,550,888	89,771,135	412,226,278	1,117,548,301
1	警 政 支 出				1,121,540,000	615,550,888	89,771,135	412,226,278	1,117,548,301		
1	數 位 建 設				591,540,000	291,658,257	-	299,881,743	591,540,000		
1	推 廣 數 位 公 益 服 務				591,540,000	291,658,257	-	299,881,743	591,540,000		
2	城 鄉 建 設				530,000,000	323,892,631	89,771,135	112,344,535	526,008,301		
1	公 共 服 務 據 點 整 備				530,000,000	323,892,631	89,771,135	112,344,535	526,008,301		
4	消 防 署 及 所 屬				875,460,000	598,833,246	9,284,574	263,377,205	871,495,025		
4	1	1	1	民 政 支 出	875,460,000	598,833,246	9,284,574	263,377,205	871,495,025		

特別決算歲出機關別決算審定表 (續)

至 111 年度

單位：新臺幣元

決 算 審 定 數					決算審定數與 預算數比較增減		決算審定數與 決算數比較增減	
實 現 數	應 付 數	保 留 數	合 計	占總數%	金 額	%	金 額	%
298,530,567	105,360	277,689,849	576,325,776	0.25	- 3,774,224	- 0.65	-	-
39,873,479	-	-	39,873,479	0.02	- 1,226,521	- 2.98	-	-
39,873,479	-	-	39,873,479	0.02	- 1,226,521	- 2.98	-	-
258,657,088	105,360	277,689,849	536,452,297	0.24	- 2,547,703	- 0.47	-	-
258,657,088	105,360	277,689,849	536,452,297	0.24	- 2,547,703	- 0.47	-	-
15,275,194,215	840,366,492	1,664,017,865	17,779,578,572	7.85	- 309,421,428	- 1.71	-	-
1,326,148,985	315,135,518	424,939,182	2,066,223,685	0.91	- 39,776,315	- 1.89	-	-
1,326,148,985	315,135,518	424,939,182	2,066,223,685	0.91	- 39,776,315	- 1.89	-	-
1,273,942,917	287,627,536	405,262,582	1,966,833,035	0.87	- 39,166,965	- 1.95	-	-
52,206,068	27,507,982	19,676,600	99,390,650	0.04	- 609,350	- 0.61	-	-
9,821,783,278	32,372,847	87,215,273	9,941,371,398	4.39	- 58,628,602	- 0.59	-	-
9,821,783,278	32,372,847	87,215,273	9,941,371,398	4.39	- 58,628,602	- 0.59	-	-
9,821,783,278	32,372,847	87,215,273	9,941,371,398	4.39	- 58,628,602	- 0.59	-	-
4,127,261,952	492,858,127	1,151,863,410	5,771,983,489	2.55	- 211,016,511	- 3.53	-	-
4,046,721,600	492,858,127	1,151,863,410	5,691,443,137	2.51	- 158,556,863	- 2.71	-	-
3,851,082,982	492,858,127	1,151,863,410	5,495,804,519	2.43	- 154,195,481	- 2.73	-	-
195,638,618	-	-	195,638,618	0.09	- 4,361,382	- 2.18	-	-
80,540,352	-	-	80,540,352	0.04	- 52,459,648	- 39.44	-	-
80,540,352	-	-	80,540,352	0.04	- 52,459,648	- 39.44	-	-
615,550,888	89,771,135	412,226,278	1,117,548,301	0.49	- 3,991,699	- 0.36	-	-
615,550,888	89,771,135	412,226,278	1,117,548,301	0.49	- 3,991,699	- 0.36	-	-
291,658,257	-	299,881,743	591,540,000	0.26	-	-	-	-
291,658,257	-	299,881,743	591,540,000	0.26	-	-	-	-
323,892,631	89,771,135	112,344,535	526,008,301	0.23	- 3,991,699	- 0.75	-	-
323,892,631	89,771,135	112,344,535	526,008,301	0.23	- 3,991,699	- 0.75	-	-
598,833,246	9,284,574	263,377,205	871,495,025	0.38	- 3,964,975	- 0.45	-	-
598,833,246	9,284,574	263,377,205	871,495,025	0.38	- 3,964,975	- 0.45	-	-

參、中央政府前瞻基礎建設計畫第3期

中華民國 110 年度

科 目					預 算 數	決 算			
款	項	目	節	名 稱		實 現 數	應 付 數	保 留 數	合 計
3	4	1		數 位 建 設	709,460,000	460,186,849	—	247,861,587	708,048,436
			1	建構開放政府及 智慧城鄉服務	90,000,000	89,819,865	—	—	89,819,865
			2	基礎建設環境	191,000,000	189,964,461	—	—	189,964,461
			3	推廣數位公益服務	428,460,000	180,402,523	—	247,861,587	428,264,110
		2		城 鄉 建 設	166,000,000	138,646,397	9,284,574	15,515,618	163,446,589
			1	公共服務據點整備	166,000,000	138,646,397	9,284,574	15,515,618	163,446,589
4				財 政 部 主 管	251,600,000	251,597,488	—	—	251,597,488
	1			關 務 署 及 所 屬	72,400,000	72,397,763	—	—	72,397,763
				財 務 支 出	72,400,000	72,397,763	—	—	72,397,763
		1		數 位 建 設	72,400,000	72,397,763	—	—	72,397,763
			1	基礎建設環境	72,400,000	72,397,763	—	—	72,397,763
	2			財 政 資 訊 中 心	179,200,000	179,199,725	—	—	179,199,725
				財 務 支 出	179,200,000	179,199,725	—	—	179,199,725
		1		數 位 建 設	179,200,000	179,199,725	—	—	179,199,725
			1	基礎建設環境	179,200,000	179,199,725	—	—	179,199,725
5				教 育 部 主 管	33,422,700,000	31,395,938,996	44,054,963	1,801,651,048	33,241,645,007
	1			教 育 部	2,738,560,000	2,678,964,155	—	20,599,962	2,699,564,117
				教 育 支 出	2,738,560,000	2,678,964,155	—	20,599,962	2,699,564,117
		1		數 位 建 設	1,432,000,000	1,392,553,310	—	20,291,810	1,412,845,120
			1	基礎建設環境	496,000,000	477,373,378	—	18,113,550	495,486,928
			2	數位人才淬煉	436,000,000	421,395,193	—	—	421,395,193
			3	縮短 5G 偏鄉數 位落差	500,000,000	493,784,739	—	2,178,260	495,962,999
		2		人才培育促進就業 建設	1,306,560,000	1,286,410,845	—	308,152	1,286,718,997
	2			國 民 及 學 前 教 育 署	26,130,140,000	25,993,371,736	—	—	25,993,371,736
				教 育 支 出	26,130,140,000	25,993,371,736	—	—	25,993,371,736
		1		數 位 建 設	654,000,000	653,263,248	—	—	653,263,248
			1	基礎建設環境	500,000,000	499,604,562	—	—	499,604,562
			2	數位人才淬煉	154,000,000	153,658,686	—	—	153,658,686
	2			城 鄉 建 設	23,000,000,000	22,955,681,717	—	—	22,955,681,717

特別決算歲出機關別決算審定表（續）

至 111 年度

單位：新臺幣元

決 算 審 定 數					決算審定數與 預算數比較增減		決算審定數與 決算數比較增減	
實 現 數	應 付 數	保 留 數	合 計	占總數%	金 額	%	金 額	%
460,186,849	—	247,861,587	708,048,436	0.31	- 1,411,564	- 0.20	—	—
89,819,865	—	—	89,819,865	0.04	- 180,135	- 0.20	—	—
189,964,461	—	—	189,964,461	0.08	- 1,035,539	- 0.54	—	—
180,402,523	—	247,861,587	428,264,110	0.19	- 195,890	- 0.05	—	—
138,646,397	9,284,574	15,515,618	163,446,589	0.07	- 2,553,411	- 1.54	—	—
138,646,397	9,284,574	15,515,618	163,446,589	0.07	- 2,553,411	- 1.54	—	—
251,597,488	—	—	251,597,488	0.11	- 2,512	- 0.00	—	—
72,397,763	—	—	72,397,763	0.03	- 2,237	- 0.00	—	—
72,397,763	—	—	72,397,763	0.03	- 2,237	- 0.00	—	—
72,397,763	—	—	72,397,763	0.03	- 2,237	- 0.00	—	—
72,397,763	—	—	72,397,763	0.03	- 2,237	- 0.00	—	—
179,199,725	—	—	179,199,725	0.08	- 275	- 0.00	—	—
179,199,725	—	—	179,199,725	0.08	- 275	- 0.00	—	—
179,199,725	—	—	179,199,725	0.08	- 275	- 0.00	—	—
179,199,725	—	—	179,199,725	0.08	- 275	- 0.00	—	—
30,729,911,563	44,054,963	2,467,678,481	33,241,645,007	14.68	- 181,054,993	- 0.54	—	—
2,678,964,155	—	20,599,962	2,699,564,117	1.19	- 38,995,883	- 1.42	—	—
2,678,964,155	—	20,599,962	2,699,564,117	1.19	- 38,995,883	- 1.42	—	—
1,392,553,310	—	20,291,810	1,412,845,120	0.62	- 19,154,880	- 1.34	—	—
477,373,378	—	18,113,550	495,486,928	0.22	- 513,072	- 0.10	—	—
421,395,193	—	—	421,395,193	0.19	- 14,604,807	- 3.35	—	—
493,784,739	—	2,178,260	495,962,999	0.22	- 4,037,001	- 0.81	—	—
1,286,410,845	—	308,152	1,286,718,997	0.57	- 19,841,003	- 1.52	—	—
25,983,469,214	—	9,902,522	25,993,371,736	11.48	- 136,768,264	- 0.52	—	—
25,983,469,214	—	9,902,522	25,993,371,736	11.48	- 136,768,264	- 0.52	—	—
653,263,248	—	—	653,263,248	0.29	- 736,752	- 0.11	—	—
499,604,562	—	—	499,604,562	0.22	- 395,438	- 0.08	—	—
153,658,686	—	—	153,658,686	0.07	- 341,314	- 0.22	—	—
22,955,681,717	—	—	22,955,681,717	10.14	- 44,318,283	- 0.19	—	—

參、中央政府前瞻基礎建設計畫第3期

中華民國 110 年度

科 目					預 算 數	決 算 數				
款	項	目	節	名 稱		實 現 數	應 付 數	保 留 數	合 計	
5	2	2	1	公立高級中等以下學校電力系統改善暨冷氣裝設	23,000,000,000	22,955,681,717	—	—	22,955,681,717	
			3	人才培育促進就業建設	2,476,140,000	2,384,426,771	—	—	2,384,426,771	
			3	體 育 署	4,444,000,000	2,613,735,472	44,054,963	1,781,051,086	4,438,841,521	
	4	1	1	教育支出	244,000,000	157,032,121	1,470,000	80,429,398	238,931,519	
				城 鄉 建 設	244,000,000	157,032,121	1,470,000	80,429,398	238,931,519	
				校園社區化改造	244,000,000	157,032,121	1,470,000	80,429,398	238,931,519	
				文 化 支 出	4,200,000,000	2,456,703,351	42,584,963	1,700,621,688	4,199,910,002	
				城 鄉 建 設	4,200,000,000	2,456,703,351	42,584,963	1,700,621,688	4,199,910,002	
				充實全民運動環境	4,200,000,000	2,456,703,351	42,584,963	1,700,621,688	4,199,910,002	
				4	青年發展署	100,000,000	99,868,272	—	—	99,868,272
				教育支出	100,000,000	99,868,272	—	—	99,868,272	
				1	城 鄉 建 設	100,000,000	99,868,272	—	—	99,868,272
				1	加速推動地方創生	100,000,000	99,868,272	—	—	99,868,272
	5	1	1	國立教育廣播電臺	10,000,000	9,999,361	—	—	9,999,361	
				教育支出	10,000,000	9,999,361	—	—	9,999,361	
				人才培育促進就業建設	10,000,000	9,999,361	—	—	9,999,361	
	6	1	1	經濟部主管	62,526,562,000	56,967,718,622	3,683,448,002	892,142,475	61,543,309,099	
經 濟 部				7,731,825,000	7,202,451,348	40,528,966	210,584,603	7,453,564,917		
科 學 支 出				7,451,825,000	7,179,143,291	—	—	7,179,143,291		
1				綠 能 建 設	590,000,000	589,999,997	—	—	589,999,997	
1				完備綠能技術及建設	590,000,000	589,999,997	—	—	589,999,997	
2				數 位 建 設	6,852,765,000	6,580,174,727	—	—	6,580,174,727	
1				建構開放政府及智慧城鄉服務	124,000,000	124,000,000	—	—	124,000,000	
2				基礎建設環境	31,515,000	31,387,176	—	—	31,387,176	
3				產業數位轉型	6,197,250,000	5,926,906,536	—	—	5,926,906,536	
4				5G 基礎公共建設	180,000,000	178,414,134	—	—	178,414,134	
5				推廣數位公益服務	320,000,000	319,466,881	—	—	319,466,881	
3	人才培育促進就業建設	9,060,000	8,968,567	—	—	8,968,567				

特別決算歲出機關別決算審定表（續）

至 111 年度

單位：新臺幣元

決 算 審 定 數					決算審定數與 預算數比較增減		決算審定數與 決算數比較增減	
實 現 數	應 付 數	保 留 數	合 計	占總數%	金 額	%	金 額	%
22,955,681,717	—	—	22,955,681,717	10.14	- 44,318,283	- 0.19	—	—
2,374,524,249	—	9,902,522	2,384,426,771	1.05	- 91,713,229	- 3.70	—	—
1,957,610,561	44,054,963	2,437,175,997	4,438,841,521	1.96	- 5,158,479	- 0.12	—	—
157,024,055	1,470,000	80,437,464	238,931,519	0.11	- 5,068,481	- 2.08	—	—
157,024,055	1,470,000	80,437,464	238,931,519	0.11	- 5,068,481	- 2.08	—	—
157,024,055	1,470,000	80,437,464	238,931,519	0.11	- 5,068,481	- 2.08	—	—
1,800,586,506	42,584,963	2,356,738,533	4,199,910,002	1.86	- 89,998	- 0.00	—	—
1,800,586,506	42,584,963	2,356,738,533	4,199,910,002	1.86	- 89,998	- 0.00	—	—
1,800,586,506	42,584,963	2,356,738,533	4,199,910,002	1.86	- 89,998	- 0.00	—	—
99,868,272	—	—	99,868,272	0.04	- 131,728	- 0.13	—	—
99,868,272	—	—	99,868,272	0.04	- 131,728	- 0.13	—	—
99,868,272	—	—	99,868,272	0.04	- 131,728	- 0.13	—	—
99,868,272	—	—	99,868,272	0.04	- 131,728	- 0.13	—	—
9,999,361	—	—	9,999,361	0.00	- 639	- 0.01	—	—
9,999,361	—	—	9,999,361	0.00	- 639	- 0.01	—	—
9,999,361	—	—	9,999,361	0.00	- 639	- 0.01	—	—
56,665,440,888	3,683,448,002	1,194,420,209	61,543,309,099	27.19	- 983,252,901	- 1.57	—	—
7,202,451,348	40,528,966	210,584,603	7,453,564,917	3.29	- 278,260,083	- 3.60	—	—
7,179,143,291	—	—	7,179,143,291	3.17	- 272,681,709	- 3.66	—	—
589,999,997	—	—	589,999,997	0.26	- 3	- 0.00	—	—
589,999,997	—	—	589,999,997	0.26	- 3	- 0.00	—	—
6,580,174,727	—	—	6,580,174,727	2.91	- 272,590,273	- 3.98	—	—
124,000,000	—	—	124,000,000	0.05	—	—	—	—
31,387,176	—	—	31,387,176	0.01	- 127,824	- 0.41	—	—
5,926,906,536	—	—	5,926,906,536	2.62	- 270,343,464	- 4.36	—	—
178,414,134	—	—	178,414,134	0.08	- 1,585,866	- 0.88	—	—
319,466,881	—	—	319,466,881	0.14	- 533,119	- 0.17	—	—
8,968,567	—	—	8,968,567	0.00	- 91,433	- 1.01	—	—

參、中央政府前瞻基礎建設計畫第3期

中華民國 110 年度

科 目				預 算 數	決 算 數				
款	項	目	節		實 現 數	應 付 數	保 留 數	合 計	
6	1	4	其他經濟服務支出	280,000,000	23,308,057	40,528,966	210,584,603	274,421,626	
			城鄉建設	280,000,000	23,308,057	40,528,966	210,584,603	274,421,626	
			1	公共服務據點整備	280,000,000	23,308,057	40,528,966	210,584,603	274,421,626
			2	工業局	9,628,080,000	9,428,145,136	7,818,622	100,405,203	9,536,368,961
				科學支出	5,486,080,000	5,411,114,706	7,818,622	—	5,418,933,328
			1	綠能建設	690,000,000	674,294,931	—	—	674,294,931
			1	完備綠能技術及建設	690,000,000	674,294,931	—	—	674,294,931
			2	數位建設	4,189,420,000	4,137,985,006	7,818,622	—	4,145,803,628
			1	建構開放政府及智慧城市鄉服務	895,000,000	881,874,209	—	—	881,874,209
			2	基礎建設環境	24,420,000	24,381,979	—	—	24,381,979
			3	產業數位轉型	1,670,000,000	1,654,473,473	—	—	1,654,473,473
			4	數位人才淬煉	580,000,000	574,328,836	—	—	574,328,836
			5	推廣數位公益服務	1,020,000,000	1,002,926,509	7,818,622	—	1,010,745,131
			3	人才培育促進就業建設	606,660,000	598,834,769	—	—	598,834,769
				工業支出	4,142,000,000	4,017,030,430	—	100,405,203	4,117,435,633
			4	城鄉建設	4,142,000,000	4,017,030,430	—	100,405,203	4,117,435,633
			1	開發在地型產業園區	4,142,000,000	4,017,030,430	—	100,405,203	4,117,435,633
			3	標準檢驗局及所屬	864,748,000	686,681,713	14,392,752	160,071,305	861,145,770
				科學支出	864,748,000	686,681,713	14,392,752	160,071,305	861,145,770
			1	綠能建設	800,000,000	622,984,568	14,392,752	160,071,305	797,448,625
			1	前瞻技術驗證及健全綠色金融機制	800,000,000	622,984,568	14,392,752	160,071,305	797,448,625
			2	數位建設	64,748,000	63,697,145	—	—	63,697,145
			1	基礎建設環境	14,748,000	14,508,877	—	—	14,508,877
2	推廣數位公益服務	50,000,000	49,188,268	—	—	49,188,268			
4	智慧財產局	36,917,000	36,902,455	—	—	36,902,455			
	科學支出	36,917,000	36,902,455	—	—	36,902,455			
1	數位建設	36,917,000	36,902,455	—	—	36,902,455			
1	基礎建設環境	36,917,000	36,902,455	—	—	36,902,455			

特別決算歲出機關別決算審定表 (續)

至 111 年度

單位：新臺幣元

決 算 審 定 數					決算審定數與 預算數比較增減		決算審定數與 決算數比較增減	
實 現 數	應 付 數	保 留 數	合 計	占總數%	金 額	%	金 額	%
23,308,057	40,528,966	210,584,603	274,421,626	0.12	- 5,578,374	- 1.99	-	-
23,308,057	40,528,966	210,584,603	274,421,626	0.12	- 5,578,374	- 1.99	-	-
23,308,057	40,528,966	210,584,603	274,421,626	0.12	- 5,578,374	- 1.99	-	-
9,428,145,136	7,818,622	100,405,203	9,536,368,961	4.21	- 91,711,039	- 0.95	-	-
5,411,114,706	7,818,622	-	5,418,933,328	2.39	- 67,146,672	- 1.22	-	-
674,294,931	-	-	674,294,931	0.30	- 15,705,069	- 2.28	-	-
674,294,931	-	-	674,294,931	0.30	- 15,705,069	- 2.28	-	-
4,137,985,006	7,818,622	-	4,145,803,628	1.83	- 43,616,372	- 1.04	-	-
881,874,209	-	-	881,874,209	0.39	- 13,125,791	- 1.47	-	-
24,381,979	-	-	24,381,979	0.01	- 38,021	- 0.16	-	-
1,654,473,473	-	-	1,654,473,473	0.73	- 15,526,527	- 0.93	-	-
574,328,836	-	-	574,328,836	0.25	- 5,671,164	- 0.98	-	-
1,002,926,509	7,818,622	-	1,010,745,131	0.45	- 9,254,869	- 0.91	-	-
598,834,769	-	-	598,834,769	0.26	- 7,825,231	- 1.29	-	-
4,017,030,430	-	100,405,203	4,117,435,633	1.82	- 24,564,367	- 0.59	-	-
4,017,030,430	-	100,405,203	4,117,435,633	1.82	- 24,564,367	- 0.59	-	-
4,017,030,430	-	100,405,203	4,117,435,633	1.82	- 24,564,367	- 0.59	-	-
686,681,713	14,392,752	160,071,305	861,145,770	0.38	- 3,602,230	- 0.42	-	-
686,681,713	14,392,752	160,071,305	861,145,770	0.38	- 3,602,230	- 0.42	-	-
622,984,568	14,392,752	160,071,305	797,448,625	0.35	- 2,551,375	- 0.32	-	-
622,984,568	14,392,752	160,071,305	797,448,625	0.35	- 2,551,375	- 0.32	-	-
63,697,145	-	-	63,697,145	0.03	- 1,050,855	- 1.62	-	-
14,508,877	-	-	14,508,877	0.01	- 239,123	- 1.62	-	-
49,188,268	-	-	49,188,268	0.02	- 811,732	- 1.62	-	-
36,902,455	-	-	36,902,455	0.02	- 14,545	- 0.04	-	-
36,902,455	-	-	36,902,455	0.02	- 14,545	- 0.04	-	-
36,902,455	-	-	36,902,455	0.02	- 14,545	- 0.04	-	-
36,902,455	-	-	36,902,455	0.02	- 14,545	- 0.04	-	-

參、中央政府前瞻基礎建設計畫第3期

中華民國 110 年度

科 目				預 算 數	決 算					
款	項	目	節 名 稱		實 現 數	應 付 數	保 留 數	合 計		
6	5	1	水利署及所屬	40,322,000,000	36,076,173,824	3,607,165,649	80,967,965	39,764,307,438		
			農業支出	40,322,000,000	36,076,173,824	3,607,165,649	80,967,965	39,764,307,438		
			水環境建設	40,322,000,000	36,076,173,824	3,607,165,649	80,967,965	39,764,307,438		
			1 水與發展	21,872,000,000	20,121,040,359	1,529,077,170	37,100,096	21,687,217,625		
			2 水與安全	16,450,000,000	15,000,110,825	1,349,128,155	23,392,869	16,372,631,849		
			3 水與環境	2,000,000,000	955,022,640	728,960,324	20,475,000	1,704,457,964		
			6	1	中小企業處	2,645,680,000	2,488,129,091	232,000	106,116,703	2,594,477,794
					科學支出	1,901,080,000	1,783,566,453	—	67,294,791	1,850,861,244
					1 數位建設	1,755,000,000	1,641,467,548	—	67,294,791	1,708,762,339
					1 建構開放政府及智慧城鄉服務	140,000,000	137,242,055	—	—	137,242,055
					2 產業數位轉型	1,490,000,000	1,379,357,398	—	67,294,791	1,446,652,189
	2	3	推廣數位公益服務	125,000,000	124,868,095	—	—	124,868,095		
			人才培育促進就業建設	146,080,000	142,098,905	—	—	142,098,905		
			其他經濟服務支出	744,600,000	704,562,638	232,000	38,821,912	743,616,550		
			3 城鄉建設	744,600,000	704,562,638	232,000	38,821,912	743,616,550		
	7	1	1 開發在地型產業園區	684,600,000	652,353,814	232,000	31,121,912	683,707,726		
			2 加速推動地方創生	60,000,000	52,208,824	—	7,700,000	59,908,824		
			加工出口區管理處及所屬	341,200,000	341,200,000	—	—	341,200,000		
			科學支出	35,200,000	35,200,000	—	—	35,200,000		
			1 人才培育促進就業建設	35,200,000	35,200,000	—	—	35,200,000		
			工業支出	306,000,000	306,000,000	—	—	306,000,000		
8	1	2 城鄉建設	306,000,000	306,000,000	—	—	306,000,000			
		1 開發在地型產業園區	306,000,000	306,000,000	—	—	306,000,000			
		中央地質調查所	144,000,000	112,515,177	13,310,013	18,089,987	143,915,177			
		科學支出	144,000,000	112,515,177	13,310,013	18,089,987	143,915,177			
1	1	綠能建設	144,000,000	112,515,177	13,310,013	18,089,987	143,915,177			
		1 前瞻技術驗證及健全綠色金融機制	144,000,000	112,515,177	13,310,013	18,089,987	143,915,177			

特別決算歲出機關別決算審定表（續）

至 111 年度

單位：新臺幣元

決 算 審 定 數					決算審定數與 預算數比較增減		決算審定數與 決算數比較增減	
實 現 數	應 付 數	保 留 數	合 計	占總數%	金 額	%	金 額	%
36,076,173,824	3,607,165,649	80,967,965	39,764,307,438	17.57	- 557,692,562	- 1.38	—	—
36,076,173,824	3,607,165,649	80,967,965	39,764,307,438	17.57	- 557,692,562	- 1.38	—	—
36,076,173,824	3,607,165,649	80,967,965	39,764,307,438	17.57	- 557,692,562	- 1.38	—	—
20,121,040,359	1,529,077,170	37,100,096	21,687,217,625	9.58	- 184,782,375	- 0.84	—	—
15,000,110,825	1,349,128,155	23,392,869	16,372,631,849	7.23	- 77,368,151	- 0.47	—	—
955,022,640	728,960,324	20,475,000	1,704,457,964	0.75	- 295,542,036	- 14.78	—	—
2,185,851,357	232,000	408,394,437	2,594,477,794	1.15	- 51,202,206	- 1.94	—	—
1,481,288,719	—	369,572,525	1,850,861,244	0.82	- 50,218,756	- 2.64	—	—
1,339,189,814	—	369,572,525	1,708,762,339	0.75	- 46,237,661	- 2.63	—	—
137,242,055	—	—	137,242,055	0.06	- 2,757,945	- 1.97	—	—
1,077,079,664	—	369,572,525	1,446,652,189	0.64	- 43,347,811	- 2.91	—	—
124,868,095	—	—	124,868,095	0.06	- 131,905	- 0.11	—	—
142,098,905	—	—	142,098,905	0.06	- 3,981,095	- 2.73	—	—
704,562,638	232,000	38,821,912	743,616,550	0.33	- 983,450	- 0.13	—	—
704,562,638	232,000	38,821,912	743,616,550	0.33	- 983,450	- 0.13	—	—
652,353,814	232,000	31,121,912	683,707,726	0.30	- 892,274	- 0.13	—	—
52,208,824	—	7,700,000	59,908,824	0.03	- 91,176	- 0.15	—	—
341,200,000	—	—	341,200,000	0.15	—	—	—	—
35,200,000	—	—	35,200,000	0.02	—	—	—	—
35,200,000	—	—	35,200,000	0.02	—	—	—	—
306,000,000	—	—	306,000,000	0.14	—	—	—	—
306,000,000	—	—	306,000,000	0.14	—	—	—	—
306,000,000	—	—	306,000,000	0.14	—	—	—	—
112,515,177	13,310,013	18,089,987	143,915,177	0.06	- 84,823	- 0.06	—	—
112,515,177	13,310,013	18,089,987	143,915,177	0.06	- 84,823	- 0.06	—	—
112,515,177	13,310,013	18,089,987	143,915,177	0.06	- 84,823	- 0.06	—	—
112,515,177	13,310,013	18,089,987	143,915,177	0.06	- 84,823	- 0.06	—	—

參、中央政府前瞻基礎建設計畫第3期

中華民國 110 年度

科 目				預 算 數	決 算						
款	項	目	節		實 現 數	應 付 數	保 留 數	合 計			
6	9		能源局	812,112,000	595,519,878	—	215,906,709	811,426,587			
			工業支出	812,112,000	595,519,878	—	215,906,709	811,426,587			
			1 綠能建設	812,112,000	595,519,878	—	215,906,709	811,426,587			
			1 完備綠能技術及建設	675,000,000	458,407,878	—	215,906,709	674,314,587			
			2 加速綠能科學城建置	137,112,000	137,112,000	—	—	137,112,000			
			7	1		交通部主管	59,285,361,000	42,987,232,052	27,982,935	15,097,309,043	58,112,524,030
						交通部	22,688,061,000	13,406,176,880	7,159,943	9,206,426,328	22,619,763,151
						科學支出	456,000,000	430,218,979	5,922,840	9,209,550	445,351,369
						1 數位建設	456,000,000	430,218,979	5,922,840	9,209,550	445,351,369
						1 5G基礎公共建設	60,000,000	51,804,967	5,922,840	—	57,727,807
2 推廣數位公益服務	396,000,000	378,414,012				—	9,209,550	387,623,562			
交通支出	22,232,061,000	12,975,957,901				1,237,103	9,197,216,778	22,174,411,782			
2 軌道建設	20,762,061,000	12,101,742,083				—	8,660,318,917	20,762,061,000			
1 高鐵臺鐵連結成網	5,000,000	5,000,000				—	—	5,000,000			
2 臺鐵升級及改善東部服務	3,449,000,000	1,866,559,458				—	1,582,440,542	3,449,000,000			
3 都市推動捷運	16,694,500,000	9,709,181,235	—	6,985,318,765	16,694,500,000						
4 中南部觀光鐵路	613,561,000	521,001,390	—	92,559,610	613,561,000						
3 數位建設	202,000,000	202,000,000	—	—	202,000,000						
1 基礎建設環境	202,000,000	202,000,000	—	—	202,000,000						
4 城鄉建設	1,268,000,000	672,215,818	1,237,103	536,897,861	1,210,350,782						
1 推動觀光升級	1,268,000,000	672,215,818	1,237,103	536,897,861	1,210,350,782						
2			中央氣象局	1,166,000,000	1,165,999,818	—	—	1,165,999,818			
			科學支出	1,166,000,000	1,165,999,818	—	—	1,165,999,818			
			1 數位建設	1,166,000,000	1,165,999,818	—	—	1,165,999,818			
			1 建構開放政府及智慧城鄉服務	166,000,000	166,000,000	—	—	166,000,000			
			2 基礎建設環境	1,000,000,000	999,999,818	—	—	999,999,818			
			3 觀光局及所屬	2,596,500,000	2,382,653,127	—	126,299,277	2,508,952,404			
3			其他經濟服務支出	2,596,500,000	2,382,653,127	—	126,299,277	2,508,952,404			

特別決算歲出機關別決算審定表 (續)

至 111 年度

單位：新臺幣元

決 算 審 定 數					決 算 審 定 數 與 預 算 數 比 較 增 減		決 算 審 定 數 與 決 算 數 比 較 增 減	
實 現 數	應 付 數	保 留 數	合 計	占 總 數 %	金 額	%	金 額	%
595,519,878	—	215,906,709	811,426,587	0.36	- 685,413	- 0.08	—	—
595,519,878	—	215,906,709	811,426,587	0.36	- 685,413	- 0.08	—	—
595,519,878	—	215,906,709	811,426,587	0.36	- 685,413	- 0.08	—	—
458,407,878	—	215,906,709	674,314,587	0.30	- 685,413	- 0.10	—	—
137,112,000	—	—	137,112,000	0.06	—	—	—	—
42,987,232,052	27,982,935	15,097,309,043	58,112,524,030	25.67	- 1,172,836,970	- 1.98	—	—
13,406,176,880	7,159,943	9,206,426,328	22,619,763,151	9.99	- 68,297,849	- 0.30	—	—
430,218,979	5,922,840	9,209,550	445,351,369	0.20	- 10,648,631	- 2.34	—	—
430,218,979	5,922,840	9,209,550	445,351,369	0.20	- 10,648,631	- 2.34	—	—
51,804,967	5,922,840	—	57,727,807	0.03	- 2,272,193	- 3.79	—	—
378,414,012	—	9,209,550	387,623,562	0.17	- 8,376,438	- 2.12	—	—
12,975,957,901	1,237,103	9,197,216,778	22,174,411,782	9.80	- 57,649,218	- 0.26	—	—
12,101,742,083	—	8,660,318,917	20,762,061,000	9.17	—	—	—	—
5,000,000	—	—	5,000,000	0.00	—	—	—	—
1,866,559,458	—	1,582,440,542	3,449,000,000	1.52	—	—	—	—
9,709,181,235	—	6,985,318,765	16,694,500,000	7.37	—	—	—	—
521,001,390	—	92,559,610	613,561,000	0.27	—	—	—	—
202,000,000	—	—	202,000,000	0.09	—	—	—	—
202,000,000	—	—	202,000,000	0.09	—	—	—	—
672,215,818	1,237,103	536,897,861	1,210,350,782	0.53	- 57,649,218	- 4.55	—	—
672,215,818	1,237,103	536,897,861	1,210,350,782	0.53	- 57,649,218	- 4.55	—	—
1,165,999,818	—	—	1,165,999,818	0.52	- 182	- 0.00	—	—
1,165,999,818	—	—	1,165,999,818	0.52	- 182	- 0.00	—	—
1,165,999,818	—	—	1,165,999,818	0.52	- 182	- 0.00	—	—
166,000,000	—	—	166,000,000	0.07	—	—	—	—
999,999,818	—	—	999,999,818	0.44	- 182	- 0.00	—	—
2,382,653,127	—	126,299,277	2,508,952,404	1.11	- 87,547,596	- 3.37	—	—
2,382,653,127	—	126,299,277	2,508,952,404	1.11	- 87,547,596	- 3.37	—	—

參、中央政府前瞻基礎建設計畫第3期

中華民國 110 年度

科 目				預 算 數	決 算 數			
款	項	目	節 名 稱		實 現 數	應 付 數	保 留 數	合 計
7	3	1	水 環 境 建 設	200,000,000	176,121,607	—	16,815,454	192,937,061
		1	水 與 環 境	200,000,000	176,121,607	—	16,815,454	192,937,061
		2	城 鄉 建 設	2,396,500,000	2,206,531,520	—	109,483,823	2,316,015,343
		1	推 動 觀 光 升 級	2,356,500,000	2,169,291,933	—	108,280,379	2,277,572,312
		2	加 速 推 動 地 方 創 生	40,000,000	37,239,587	—	1,203,444	38,443,031
	4		運 輸 研 究 所	27,000,000	26,554,674	—	—	26,554,674
			科 學 支 出	27,000,000	26,554,674	—	—	26,554,674
		1	數 位 建 設	27,000,000	26,554,674	—	—	26,554,674
		1	推 廣 數 位 公 益 服 務	27,000,000	26,554,674	—	—	26,554,674
	5		公 路 總 局 及 所 屬	14,365,200,000	12,229,976,025	20,822,992	2,068,832,262	14,319,631,279
			科 學 支 出	283,000,000	257,860,420	7,500,000	17,500,000	282,860,420
		1	綠 能 建 設	160,000,000	134,860,420	7,500,000	17,500,000	159,860,420
		1	完 備 綠 能 技 術 及 建 設	160,000,000	134,860,420	7,500,000	17,500,000	159,860,420
		2	數 位 建 設	123,000,000	123,000,000	—	—	123,000,000
		1	推 廣 數 位 公 益 服 務	123,000,000	123,000,000	—	—	123,000,000
			交 通 支 出	14,082,200,000	11,972,115,605	13,322,992	2,051,332,262	14,036,770,859
		3	水 環 境 建 設	300,000,000	300,000,000	—	—	300,000,000
		1	水 與 安 全	300,000,000	300,000,000	—	—	300,000,000
		4	綠 能 建 設	346,200,000	308,445,011	—	—	308,445,011
		1	加 速 綠 能 科 學 城 建 置	346,200,000	308,445,011	—	—	308,445,011
		5	數 位 建 設	197,000,000	197,000,000	—	—	197,000,000
		1	基 礎 建 設 環 境	197,000,000	197,000,000	—	—	197,000,000
		6	城 鄉 建 設	13,239,000,000	11,166,670,594	13,322,992	2,051,332,262	13,231,325,848
		1	改 善 停 車 問 題	9,639,000,000	7,880,977,764	—	1,758,022,236	9,639,000,000
		2	提 升 道 路 品 質	3,500,000,000	3,245,867,773	3,005,200	251,097,782	3,499,970,755
		3	加 速 推 動 地 方 創 生	100,000,000	39,825,057	10,317,792	42,212,244	92,355,093
	6		鐵 道 局 及 所 屬	18,442,600,000	13,775,871,528	—	3,695,751,176	17,471,622,704
			科 學 支 出	120,000,000	113,928,074	—	6,071,926	120,000,000

特別決算歲出機關別決算審定表 (續)

至 111 年度

單位：新臺幣元

決 算 審 定 數					決算審定數與 預算數比較增減		決算審定數與 決算數比較增減	
實 現 數	應 付 數	保 留 數	合 計	占總數%	金 額	%	金 額	%
176,121,607	—	16,815,454	192,937,061	0.09	- 7,062,939	- 3.53	—	—
176,121,607	—	16,815,454	192,937,061	0.09	- 7,062,939	- 3.53	—	—
2,206,531,520	—	109,483,823	2,316,015,343	1.02	- 80,484,657	- 3.36	—	—
2,169,291,933	—	108,280,379	2,277,572,312	1.01	- 78,927,688	- 3.35	—	—
37,239,587	—	1,203,444	38,443,031	0.02	- 1,556,969	- 3.89	—	—
26,554,674	—	—	26,554,674	0.01	- 445,326	- 1.65	—	—
26,554,674	—	—	26,554,674	0.01	- 445,326	- 1.65	—	—
26,554,674	—	—	26,554,674	0.01	- 445,326	- 1.65	—	—
26,554,674	—	—	26,554,674	0.01	- 445,326	- 1.65	—	—
12,229,976,025	20,822,992	2,068,832,262	14,319,631,279	6.33	- 45,568,721	- 0.32	—	—
257,860,420	7,500,000	17,500,000	282,860,420	0.12	- 139,580	- 0.05	—	—
134,860,420	7,500,000	17,500,000	159,860,420	0.07	- 139,580	- 0.09	—	—
134,860,420	7,500,000	17,500,000	159,860,420	0.07	- 139,580	- 0.09	—	—
123,000,000	—	—	123,000,000	0.05	—	—	—	—
123,000,000	—	—	123,000,000	0.05	—	—	—	—
11,972,115,605	13,322,992	2,051,332,262	14,036,770,859	6.20	- 45,429,141	- 0.32	—	—
300,000,000	—	—	300,000,000	0.13	—	—	—	—
300,000,000	—	—	300,000,000	0.13	—	—	—	—
308,445,011	—	—	308,445,011	0.14	- 37,754,989	- 10.91	—	—
308,445,011	—	—	308,445,011	0.14	- 37,754,989	- 10.91	—	—
197,000,000	—	—	197,000,000	0.09	—	—	—	—
197,000,000	—	—	197,000,000	0.09	—	—	—	—
11,166,670,594	13,322,992	2,051,332,262	13,231,325,848	5.85	- 7,674,152	- 0.06	—	—
7,880,977,764	—	1,758,022,236	9,639,000,000	4.26	—	—	—	—
3,245,867,773	3,005,200	251,097,782	3,499,970,755	1.55	- 29,245	- 0.00	—	—
39,825,057	10,317,792	42,212,244	92,355,093	0.04	- 7,644,907	- 7.64	—	—
13,775,871,528	—	3,695,751,176	17,471,622,704	7.72	- 970,977,296	- 5.26	—	—
113,928,074	—	6,071,926	120,000,000	0.05	—	—	—	—

參、中央政府前瞻基礎建設計畫第3期

中華民國110年度

科 目				預 算 數	決 算						
款	項	目	節 名 稱		實 現 數	應 付 數	保 留 數	合 計			
7	6	1	數位建設	120,000,000	113,928,074	—	6,071,926	120,000,000			
			1 推廣數位公益服務	120,000,000	113,928,074	—	6,071,926	120,000,000			
				交通支出	18,322,600,000	13,661,943,454	—	3,689,679,250	17,351,622,704		
			2	軌道建設	18,093,900,000	13,546,323,733	—	3,576,598,971	17,122,922,704		
				1 臺鐵升級及改善東部服務	6,439,400,000	4,032,931,575	—	1,435,491,129	5,468,422,704		
				2 鐵路立體化及通勤提速	10,765,100,000	9,361,885,854	—	1,403,214,146	10,765,100,000		
				3 都市推動捷運	531,100,000	18,158,081	—	512,941,919	531,100,000		
				4 軌道規劃作業	358,300,000	133,348,223	—	224,951,777	358,300,000		
			3	數位建設	101,000,000	101,000,000	—	—	101,000,000		
				1 基礎建設環境	101,000,000	101,000,000	—	—	101,000,000		
			4	城鄉建設	127,700,000	14,619,721	—	113,080,279	127,700,000		
				1 推動觀光升級	127,700,000	14,619,721	—	113,080,279	127,700,000		
		8	1	1	原子能委員會主管	420,000,000	401,833,071	—	18,165,000	419,998,071	
					核能研究所	420,000,000	401,833,071	—	18,165,000	419,998,071	
					科學支出	420,000,000	401,833,071	—	18,165,000	419,998,071	
					1	綠能建設	420,000,000	401,833,071	—	18,165,000	419,998,071
						1 完備綠能技術及建設	420,000,000	401,833,071	—	18,165,000	419,998,071
		9	1	1	農業委員會主管	6,573,000,000	5,203,203,347	92,158,748	1,149,019,492	6,444,381,587	
					農業委員會	272,520,000	254,759,568	—	11,340,000	266,099,568	
					農業支出	272,520,000	254,759,568	—	11,340,000	266,099,568	
	1			數位建設	272,520,000	254,759,568	—	11,340,000	266,099,568		
				1 基礎建設環境	62,520,000	55,136,717	—	6,860,000	61,996,717		
	2			推廣數位公益服務	210,000,000	199,622,851	—	4,480,000	204,102,851		
	2			林務局	2,280,400,000	1,730,607,556	15,141,636	526,197,485	2,271,946,677		
				農業支出	2,280,400,000	1,730,607,556	15,141,636	526,197,485	2,271,946,677		
	1			軌道建設	1,342,000,000	845,606,535	—	496,393,465	1,342,000,000		
				1 中南部觀光鐵路	1,342,000,000	845,606,535	—	496,393,465	1,342,000,000		
		2 水環境建設	926,400,000	875,215,235	15,141,636	27,609,040	917,965,911				
	1	水與發展	650,000,000	623,311,585	12,477,129	11,440,081	647,228,795				

特別決算歲出機關別決算審定表 (續)

至 111 年度

單位：新臺幣元

決 算 審 定 數					決算審定數與 預算數比較增減		決算審定數與 決算數比較增減	
實 現 數	應 付 數	保 留 數	合 計	占總數%	金 額	%	金 額	%
113,928,074	—	6,071,926	120,000,000	0.05	—	—	—	—
113,928,074	—	6,071,926	120,000,000	0.05	—	—	—	—
13,661,943,454	—	3,689,679,250	17,351,622,704	7.67	- 970,977,296	- 5.30	—	—
13,546,323,733	—	3,576,598,971	17,122,922,704	7.56	- 970,977,296	- 5.37	—	—
4,032,931,575	—	1,435,491,129	5,468,422,704	2.42	- 970,977,296	- 15.08	—	—
9,361,885,854	—	1,403,214,146	10,765,100,000	4.76	—	—	—	—
18,158,081	—	512,941,919	531,100,000	0.23	—	—	—	—
133,348,223	—	224,951,777	358,300,000	0.16	—	—	—	—
101,000,000	—	—	101,000,000	0.04	—	—	—	—
101,000,000	—	—	101,000,000	0.04	—	—	—	—
14,619,721	—	113,080,279	127,700,000	0.06	—	—	—	—
14,619,721	—	113,080,279	127,700,000	0.06	—	—	—	—
401,833,071	—	18,165,000	419,998,071	0.19	- 1,929	- 0.00	—	—
401,833,071	—	18,165,000	419,998,071	0.19	- 1,929	- 0.00	—	—
401,833,071	—	18,165,000	419,998,071	0.19	- 1,929	- 0.00	—	—
401,833,071	—	18,165,000	419,998,071	0.19	- 1,929	- 0.00	—	—
401,833,071	—	18,165,000	419,998,071	0.19	- 1,929	- 0.00	—	—
5,203,203,347	92,158,748	1,149,019,492	6,444,381,587	2.85	- 128,618,413	- 1.96	—	—
254,759,568	—	11,340,000	266,099,568	0.12	- 6,420,432	- 2.36	—	—
254,759,568	—	11,340,000	266,099,568	0.12	- 6,420,432	- 2.36	—	—
254,759,568	—	11,340,000	266,099,568	0.12	- 6,420,432	- 2.36	—	—
55,136,717	—	6,860,000	61,996,717	0.03	- 523,283	- 0.84	—	—
199,622,851	—	4,480,000	204,102,851	0.09	- 5,897,149	- 2.81	—	—
1,730,607,556	15,141,636	526,197,485	2,271,946,677	1.00	- 8,453,323	- 0.37	—	—
1,730,607,556	15,141,636	526,197,485	2,271,946,677	1.00	- 8,453,323	- 0.37	—	—
845,606,535	—	496,393,465	1,342,000,000	0.59	—	—	—	—
845,606,535	—	496,393,465	1,342,000,000	0.59	—	—	—	—
875,215,235	15,141,636	27,609,040	917,965,911	0.41	- 8,434,089	- 0.91	—	—
623,311,585	12,477,129	11,440,081	647,228,795	0.29	- 2,771,205	- 0.43	—	—

參、中央政府前瞻基礎建設計畫第3期

中華民國 110 年度

科 目					預 算 數	決 算				
						實 現 數	應 付 數	保 留 數	合 計	
款	項	目	節	名 稱						
9	2	2	2	水 與 安 全	276,400,000	251,903,650	2,664,507	16,168,959	270,737,116	
			3	數 位 建 設	12,000,000	9,785,786	—	2,194,980	11,980,766	
			1	推廣數位公益服務	12,000,000	9,785,786	—	2,194,980	11,980,766	
	3	3	1	水 土 保 持 局	2,233,850,000	1,765,302,119	16,498,495	431,875,133	2,213,675,747	
				農 業 支 出	2,233,850,000	1,765,302,119	16,498,495	431,875,133	2,213,675,747	
		1	1	水 環 境 建 設	1,803,850,000	1,714,060,162	16,498,495	64,504,943	1,795,063,600	
				水 與 發 展	710,000,000	644,162,904	11,213,984	50,584,905	705,961,793	
		2	1	水 與 安 全	1,093,850,000	1,069,897,258	5,284,511	13,920,038	1,089,101,807	
				城 鄉 建 設	430,000,000	51,241,957	—	367,370,190	418,612,147	
		4	1	1	加 速 推 動 地 方 創 生	430,000,000	51,241,957	—	367,370,190	418,612,147
					農 業 試 驗 所	40,480,000	40,256,424	—	—	40,256,424
		5	4	1	農 業 支 出	40,480,000	40,256,424	—	—	40,256,424
					數 位 建 設	40,480,000	40,256,424	—	—	40,256,424
	1		1	基 礎 建 設 環 境	22,480,000	22,423,434	—	—	22,423,434	
				推 廣 數 位 公 益 服 務	18,000,000	17,832,990	—	—	17,832,990	
	5		1	臺 中 區 農 業 改 良 場	10,000,000	10,000,000	—	—	10,000,000	
				農 業 支 出	10,000,000	10,000,000	—	—	10,000,000	
	6		1	1	數 位 建 設	10,000,000	10,000,000	—	—	10,000,000
					推 廣 數 位 公 益 服 務	10,000,000	10,000,000	—	—	10,000,000
			1	1	高 雄 區 農 業 改 良 場	10,000,000	8,792,344	—	770,000	9,562,344
					農 業 支 出	10,000,000	8,792,344	—	770,000	9,562,344
7	1	1	數 位 建 設	10,000,000	8,792,344	—	770,000	9,562,344		
			推 廣 數 位 公 益 服 務	10,000,000	8,792,344	—	770,000	9,562,344		
	1	1	漁 業 署 及 所 屬	939,550,000	655,673,945	60,518,617	136,556,651	852,749,213		
			農 業 支 出	939,550,000	655,673,945	60,518,617	136,556,651	852,749,213		
			水 環 境 建 設	764,550,000	600,155,802	42,505,515	49,272,373	691,933,690		
1	1	水 與 安 全	564,550,000	460,723,388	662,911	45,825,539	507,211,838			
		水 與 環 境	200,000,000	139,432,414	41,842,604	3,446,834	184,721,852			

特別決算歲出機關別決算審定表 (續)

至 111 年度

單位：新臺幣元

決 算 審 定 數					決算審定數與 預算數比較增減		決算審定數與 決算數比較增減	
實 現 數	應 付 數	保 留 數	合 計	占總數%	金 額	%	金 額	%
251,903,650	2,664,507	16,168,959	270,737,116	0.12	- 5,662,884	- 2.05	-	-
9,785,786	-	2,194,980	11,980,766	0.01	- 19,234	- 0.16	-	-
9,785,786	-	2,194,980	11,980,766	0.01	- 19,234	- 0.16	-	-
1,765,302,119	16,498,495	431,875,133	2,213,675,747	0.98	- 20,174,253	- 0.90	-	-
1,765,302,119	16,498,495	431,875,133	2,213,675,747	0.98	- 20,174,253	- 0.90	-	-
1,714,060,162	16,498,495	64,504,943	1,795,063,600	0.79	- 8,786,400	- 0.49	-	-
644,162,904	11,213,984	50,584,905	705,961,793	0.31	- 4,038,207	- 0.57	-	-
1,069,897,258	5,284,511	13,920,038	1,089,101,807	0.48	- 4,748,193	- 0.43	-	-
51,241,957	-	367,370,190	418,612,147	0.18	- 11,387,853	- 2.65	-	-
51,241,957	-	367,370,190	418,612,147	0.18	- 11,387,853	- 2.65	-	-
40,256,424	-	-	40,256,424	0.02	- 223,576	- 0.55	-	-
40,256,424	-	-	40,256,424	0.02	- 223,576	- 0.55	-	-
40,256,424	-	-	40,256,424	0.02	- 223,576	- 0.55	-	-
22,423,434	-	-	22,423,434	0.01	- 56,566	- 0.25	-	-
17,832,990	-	-	17,832,990	0.01	- 167,010	- 0.93	-	-
10,000,000	-	-	10,000,000	0.00	-	-	-	-
10,000,000	-	-	10,000,000	0.00	-	-	-	-
10,000,000	-	-	10,000,000	0.00	-	-	-	-
10,000,000	-	-	10,000,000	0.00	-	-	-	-
8,792,344	-	770,000	9,562,344	0.00	- 437,656	- 4.38	-	-
8,792,344	-	770,000	9,562,344	0.00	- 437,656	- 4.38	-	-
8,792,344	-	770,000	9,562,344	0.00	- 437,656	- 4.38	-	-
8,792,344	-	770,000	9,562,344	0.00	- 437,656	- 4.38	-	-
655,673,945	60,518,617	136,556,651	852,749,213	0.38	- 86,800,787	- 9.24	-	-
655,673,945	60,518,617	136,556,651	852,749,213	0.38	- 86,800,787	- 9.24	-	-
600,155,802	42,505,515	49,272,373	691,933,690	0.31	- 72,616,310	- 9.50	-	-
460,723,388	662,911	45,825,539	507,211,838	0.22	- 57,338,162	- 10.16	-	-
139,432,414	41,842,604	3,446,834	184,721,852	0.08	- 15,278,148	- 7.64	-	-

參、中央政府前瞻基礎建設計畫第3期

中華民國110年度

科 目				預 算 數	決 算			
					實 現 數	應 付 數	保 留 數	合 計
款	項	目	節 名 稱					
9	7	2	城 鄉 建 設	175,000,000	55,518,143	18,013,102	87,284,278	160,815,523
			1 加速推動地方創生	175,000,000	55,518,143	18,013,102	87,284,278	160,815,523
	8		動植物防疫檢疫局及所屬	22,000,000	17,722,500	—	—	17,722,500
			農 業 支 出	22,000,000	17,722,500	—	—	17,722,500
		1	數 位 建 設	22,000,000	17,722,500	—	—	17,722,500
		1	推廣數位公益服務	22,000,000	17,722,500	—	—	17,722,500
	9		農糧署及所屬	99,000,000	54,936,927	—	42,280,223	97,217,150
			農 業 支 出	99,000,000	54,936,927	—	42,280,223	97,217,150
		1	數 位 建 設	14,000,000	11,536,362	—	1,358,000	12,894,362
		1	推廣數位公益服務	14,000,000	11,536,362	—	1,358,000	12,894,362
	10	2	城 鄉 建 設	85,000,000	43,400,565	—	40,922,223	84,322,788
			1 加速推動地方創生	85,000,000	43,400,565	—	40,922,223	84,322,788
			農 田 水 利 署	665,200,000	665,151,964	—	—	665,151,964
			農 業 支 出	665,200,000	665,151,964	—	—	665,151,964
		1	水 環 境 建 設	665,200,000	665,151,964	—	—	665,151,964
		1	水 與 安 全	665,200,000	665,151,964	—	—	665,151,964
10	1		衛生福利部主管	5,665,940,000	1,334,049,014	—	4,195,666,113	5,529,715,127
		衛生福利部	2,050,592,000	279,504,176	—	1,753,008,645	2,032,512,821	
			醫療保健支出	2,050,592,000	279,504,176	—	1,753,008,645	2,032,512,821
		1	數 位 建 設	281,352,000	234,612,561	—	40,453,004	275,065,565
		1	推廣數位公益服務	281,352,000	234,612,561	—	40,453,004	275,065,565
	2	2	城 鄉 建 設	1,769,240,000	44,891,615	—	1,712,555,641	1,757,447,256
			1 公共服務據點整備	1,469,240,000	44,891,615	—	1,412,555,641	1,457,447,256
			加速推動地方創生	300,000,000	—	—	300,000,000	300,000,000
	2		食品藥物管理署	1,632,022,000	467,218,961	—	1,157,894,113	1,625,113,074
			醫療保健支出	1,632,022,000	467,218,961	—	1,157,894,113	1,625,113,074
		1	數 位 建 設	6,082,000	6,082,000	—	—	6,082,000
		1	推廣數位公益服務	6,082,000	6,082,000	—	—	6,082,000

特別決算歲出機關別決算審定表 (續)

至 111 年度

單位：新臺幣元

決 算 審 定 數					決算審定數與 預算數比較增減		決算審定數與 決算數比較增減	
實 現 數	應 付 數	保 留 數	合 計	占總數%	金 額	%	金 額	%
55,518,143	18,013,102	87,284,278	160,815,523	0.07	- 14,184,477	- 8.11	-	-
55,518,143	18,013,102	87,284,278	160,815,523	0.07	- 14,184,477	- 8.11	-	-
17,722,500	-	-	17,722,500	0.01	- 4,277,500	- 19.44	-	-
17,722,500	-	-	17,722,500	0.01	- 4,277,500	- 19.44	-	-
17,722,500	-	-	17,722,500	0.01	- 4,277,500	- 19.44	-	-
17,722,500	-	-	17,722,500	0.01	- 4,277,500	- 19.44	-	-
54,936,927	-	42,280,223	97,217,150	0.04	- 1,782,850	- 1.80	-	-
54,936,927	-	42,280,223	97,217,150	0.04	- 1,782,850	- 1.80	-	-
11,536,362	-	1,358,000	12,894,362	0.01	- 1,105,638	- 7.90	-	-
11,536,362	-	1,358,000	12,894,362	0.01	- 1,105,638	- 7.90	-	-
43,400,565	-	40,922,223	84,322,788	0.04	- 677,212	- 0.80	-	-
43,400,565	-	40,922,223	84,322,788	0.04	- 677,212	- 0.80	-	-
665,151,964	-	-	665,151,964	0.29	- 48,036	- 0.01	-	-
665,151,964	-	-	665,151,964	0.29	- 48,036	- 0.01	-	-
665,151,964	-	-	665,151,964	0.29	- 48,036	- 0.01	-	-
665,151,964	-	-	665,151,964	0.29	- 48,036	- 0.01	-	-
1,334,049,014	-	4,195,666,113	5,529,715,127	2.44	- 136,224,873	- 2.40	-	-
279,504,176	-	1,753,008,645	2,032,512,821	0.90	- 18,079,179	- 0.88	-	-
279,504,176	-	1,753,008,645	2,032,512,821	0.90	- 18,079,179	- 0.88	-	-
234,612,561	-	40,453,004	275,065,565	0.12	- 6,286,435	- 2.23	-	-
234,612,561	-	40,453,004	275,065,565	0.12	- 6,286,435	- 2.23	-	-
44,891,615	-	1,712,555,641	1,757,447,256	0.78	- 11,792,744	- 0.67	-	-
44,891,615	-	1,412,555,641	1,457,447,256	0.64	- 11,792,744	- 0.80	-	-
-	-	300,000,000	300,000,000	0.13	-	-	-	-
467,218,961	-	1,157,894,113	1,625,113,074	0.72	- 6,908,926	- 0.42	-	-
467,218,961	-	1,157,894,113	1,625,113,074	0.72	- 6,908,926	- 0.42	-	-
6,082,000	-	-	6,082,000	0.00	-	-	-	-
6,082,000	-	-	6,082,000	0.00	-	-	-	-

參、中央政府前瞻基礎建設計畫第3期

中華民國 110 年度

科 目				預 算 數	決 算			
					實 現 數	應 付 數	保 留 數	合 計
款	項	目	節 名 稱					
10	2	2	食 品 安 全 建 設	1,625,940,000	461,136,961	—	1,157,894,113	1,619,031,074
		3	中 央 健 康 保 險 署	12,566,000	12,115,480	—	—	12,115,480
			醫 療 保 健 支 出	12,566,000	12,115,480	—	—	12,115,480
		1	數 位 建 設	12,566,000	12,115,480	—	—	12,115,480
		1	推 廣 數 位 公 益 服 務	12,566,000	12,115,480	—	—	12,115,480
	4		國 民 健 康 署	100,000,000	91,841,544	—	—	91,841,544
			醫 療 保 健 支 出	100,000,000	91,841,544	—	—	91,841,544
		1	城 鄉 建 設	100,000,000	91,841,544	—	—	91,841,544
		1	公 共 服 務 據 點 整 備	100,000,000	91,841,544	—	—	91,841,544
	5		社 會 及 家 庭 署	1,870,760,000	483,368,853	—	1,284,763,355	1,768,132,208
			福 利 服 務 支 出	1,870,760,000	483,368,853	—	1,284,763,355	1,768,132,208
		1	城 鄉 建 設	56,760,000	32,834,827	—	23,760,000	56,594,827
		1	公 共 服 務 據 點 整 備	56,760,000	32,834,827	—	23,760,000	56,594,827
		2	因 應 少 子 化 友 善 育 兒 空 間 建 設	1,814,000,000	450,534,026	—	1,261,003,355	1,711,537,381
11			環 境 保 護 署 主 管	970,000,000	789,956,084	114,329,592	28,866,311	933,151,987
	1		環 境 保 護 署	921,134,000	741,090,385	114,329,592	28,866,311	884,286,288
			環 境 保 護 支 出	921,134,000	741,090,385	114,329,592	28,866,311	884,286,288
		1	水 環 境 建 設	550,000,000	397,413,314	114,329,592	19,771,531	531,514,437
		1	水 與 發 展	150,000,000	97,051,005	33,319,816	8,179,976	138,550,797
		2	水 與 環 境	400,000,000	300,362,309	81,009,776	11,591,555	392,963,640
		2	數 位 建 設	371,134,000	343,677,071	—	9,094,780	352,771,851
		1	建 構 開 放 政 府 及 智 慧 城 鄉 服 務	371,134,000	343,677,071	—	9,094,780	352,771,851
	2		環 境 檢 驗 所	48,866,000	48,865,699	—	—	48,865,699
			環 境 保 護 支 出	48,866,000	48,865,699	—	—	48,865,699
		1	數 位 建 設	48,866,000	48,865,699	—	—	48,865,699
		1	建 構 開 放 政 府 及 智 慧 城 鄉 服 務	48,866,000	48,865,699	—	—	48,865,699
12			文 化 部 主 管	5,560,100,000	4,678,341,465	3,004,427	849,296,875	5,530,642,767
	1		文 化 部	4,410,600,000	3,600,369,009	3,004,427	781,702,775	4,385,076,211

特別決算歲出機關別決算審定表（續）

至 111 年度

單位：新臺幣元

決 算 審 定 數					決算審定數與 預算數比較增減		決算審定數與 決算數比較增減	
實 現 數	應 付 數	保 留 數	合 計	占總數%	金 額	%	金 額	%
461,136,961	—	1,157,894,113	1,619,031,074	0.72	- 6,908,926	- 0.42	—	—
12,115,480	—	—	12,115,480	0.01	- 450,520	- 3.59	—	—
12,115,480	—	—	12,115,480	0.01	- 450,520	- 3.59	—	—
12,115,480	—	—	12,115,480	0.01	- 450,520	- 3.59	—	—
12,115,480	—	—	12,115,480	0.01	- 450,520	- 3.59	—	—
91,841,544	—	—	91,841,544	0.04	- 8,158,456	- 8.16	—	—
91,841,544	—	—	91,841,544	0.04	- 8,158,456	- 8.16	—	—
91,841,544	—	—	91,841,544	0.04	- 8,158,456	- 8.16	—	—
91,841,544	—	—	91,841,544	0.04	- 8,158,456	- 8.16	—	—
483,368,853	—	1,284,763,355	1,768,132,208	0.78	- 102,627,792	- 5.49	—	—
483,368,853	—	1,284,763,355	1,768,132,208	0.78	- 102,627,792	- 5.49	—	—
32,834,827	—	23,760,000	56,594,827	0.03	- 165,173	- 0.29	—	—
32,834,827	—	23,760,000	56,594,827	0.03	- 165,173	- 0.29	—	—
450,534,026	—	1,261,003,355	1,711,537,381	0.76	- 102,462,619	- 5.65	—	—
789,956,084	114,329,592	28,866,311	933,151,987	0.41	- 36,848,013	- 3.80	—	—
741,090,385	114,329,592	28,866,311	884,286,288	0.39	- 36,847,712	- 4.00	—	—
741,090,385	114,329,592	28,866,311	884,286,288	0.39	- 36,847,712	- 4.00	—	—
397,413,314	114,329,592	19,771,531	531,514,437	0.23	- 18,485,563	- 3.36	—	—
97,051,005	33,319,816	8,179,976	138,550,797	0.06	- 11,449,203	- 7.63	—	—
300,362,309	81,009,776	11,591,555	392,963,640	0.17	- 7,036,360	- 1.76	—	—
343,677,071	—	9,094,780	352,771,851	0.16	- 18,362,149	- 4.95	—	—
343,677,071	—	9,094,780	352,771,851	0.16	- 18,362,149	- 4.95	—	—
48,865,699	—	—	48,865,699	0.02	- 301	- 0.00	—	—
48,865,699	—	—	48,865,699	0.02	- 301	- 0.00	—	—
48,865,699	—	—	48,865,699	0.02	- 301	- 0.00	—	—
48,865,699	—	—	48,865,699	0.02	- 301	- 0.00	—	—
4,678,341,465	3,004,427	849,296,875	5,530,642,767	2.44	- 29,457,233	- 0.53	—	—
3,600,369,009	3,004,427	781,702,775	4,385,076,211	1.94	- 25,523,789	- 0.58	—	—

參、中央政府前瞻基礎建設計畫第3期

中華民國 110 年度

科 目				預 算 數	決 算			
款	項	目	節 名 稱		實 現 數	應 付 數	保 留 數	合 計
12	1	1	文 化 支 出	4,410,600,000	3,600,369,009	3,004,427	781,702,775	4,385,076,211
			數 位 建 設	923,100,000	831,070,158	-	88,160,468	919,230,626
			1 發展數位文創普及高畫質服務	210,000,000	200,963,826	-	8,259,150	209,222,976
			2 基礎建設環境	31,100,000	30,827,705	-	-	30,827,705
			3 推廣數位公益服務	682,000,000	599,278,627	-	79,901,318	679,179,945
			2 城 鄉 建 設	3,487,500,000	2,769,298,851	3,004,427	693,542,307	3,465,845,585
			1 文化生活圈建設	3,347,500,000	2,703,922,916	3,004,427	619,450,674	3,326,378,017
			2 加速推動地方創生	140,000,000	65,375,935	-	74,091,633	139,467,568
			2 文 化 資 產 局	1,060,000,000	990,653,479	-	65,426,100	1,056,079,579
			文 化 支 出	1,060,000,000	990,653,479	-	65,426,100	1,056,079,579
	1 城 鄉 建 設	1,060,000,000	990,653,479	-	65,426,100	1,056,079,579		
	1 文化生活圈建設	1,000,000,000	933,447,362	-	64,706,100	998,153,462		
	2 加速推動地方創生	60,000,000	57,206,117	-	720,000	57,926,117		
	3 國立臺灣美術館及所屬	37,000,000	34,818,977	-	2,168,000	36,986,977		
	文 化 支 出	37,000,000	34,818,977	-	2,168,000	36,986,977		
	1 數 位 建 設	37,000,000	34,818,977	-	2,168,000	36,986,977		
	1 推廣數位公益服務	37,000,000	34,818,977	-	2,168,000	36,986,977		
	4 國立臺灣史前文化博物館	52,500,000	52,500,000	-	-	52,500,000		
	文 化 支 出	52,500,000	52,500,000	-	-	52,500,000		
	1 城 鄉 建 設	52,500,000	52,500,000	-	-	52,500,000		
1 文化生活圈建設	52,500,000	52,500,000	-	-	52,500,000			
13	1	1	科技部（國家科學及技術委員會）主管	9,905,400,000	9,691,172,597	-	166,680,315	9,857,852,912
科技部（國家科學及技術委員會）			9,905,400,000	9,691,172,597	-	166,680,315	9,857,852,912	
科 學 支 出			9,905,400,000	9,691,172,597	-	166,680,315	9,857,852,912	
1 綠 能 建 設			3,604,400,000	3,591,707,225	-	-	3,591,707,225	
1 加速綠能科學城建置			3,164,400,000	3,164,400,000	-	-	3,164,400,000	
2 前瞻技術驗證及健全綠色金融機制	440,000,000	427,307,225	-	-	427,307,225			

特別決算歲出機關別決算審定表 (續)

至 111 年度

單位：新臺幣元

決 算 審 定 數					決算審定數與 預算數比較增減		決算審定數與 決算數比較增減	
實 現 數	應 付 數	保 留 數	合 計	占總數%	金 額	%	金 額	%
3,600,369,009	3,004,427	781,702,775	4,385,076,211	1.94	- 25,523,789	- 0.58	-	-
831,070,158	-	88,160,468	919,230,626	0.41	- 3,869,374	- 0.42	-	-
200,963,826	-	8,259,150	209,222,976	0.09	- 777,024	- 0.37	-	-
30,827,705	-	-	30,827,705	0.01	- 272,295	- 0.88	-	-
599,278,627	-	79,901,318	679,179,945	0.30	- 2,820,055	- 0.41	-	-
2,769,298,851	3,004,427	693,542,307	3,465,845,585	1.53	- 21,654,415	- 0.62	-	-
2,703,922,916	3,004,427	619,450,674	3,326,378,017	1.47	- 21,121,983	- 0.63	-	-
65,375,935	-	74,091,633	139,467,568	0.06	- 532,432	- 0.38	-	-
990,653,479	-	65,426,100	1,056,079,579	0.47	- 3,920,421	- 0.37	-	-
990,653,479	-	65,426,100	1,056,079,579	0.47	- 3,920,421	- 0.37	-	-
990,653,479	-	65,426,100	1,056,079,579	0.47	- 3,920,421	- 0.37	-	-
933,447,362	-	64,706,100	998,153,462	0.44	- 1,846,538	- 0.18	-	-
57,206,117	-	720,000	57,926,117	0.03	- 2,073,883	- 3.46	-	-
34,818,977	-	2,168,000	36,986,977	0.02	- 13,023	- 0.04	-	-
34,818,977	-	2,168,000	36,986,977	0.02	- 13,023	- 0.04	-	-
34,818,977	-	2,168,000	36,986,977	0.02	- 13,023	- 0.04	-	-
34,818,977	-	2,168,000	36,986,977	0.02	- 13,023	- 0.04	-	-
52,500,000	-	-	52,500,000	0.02	-	-	-	-
52,500,000	-	-	52,500,000	0.02	-	-	-	-
52,500,000	-	-	52,500,000	0.02	-	-	-	-
52,500,000	-	-	52,500,000	0.02	-	-	-	-
9,691,172,597	-	166,680,315	9,857,852,912	4.35	- 47,547,088	- 0.48	-	-
9,691,172,597	-	166,680,315	9,857,852,912	4.35	- 47,547,088	- 0.48	-	-
9,691,172,597	-	166,680,315	9,857,852,912	4.35	- 47,547,088	- 0.48	-	-
3,591,707,225	-	-	3,591,707,225	1.59	- 12,692,775	- 0.35	-	-
3,164,400,000	-	-	3,164,400,000	1.40	-	-	-	-
427,307,225	-	-	427,307,225	0.19	- 12,692,775	- 2.88	-	-

參、中央政府前瞻基礎建設計畫第3期

中華民國 110 年度

科 目					預 算 數	決 算			
款	項	目	節	名 稱		實 現 數	應 付 數	保 留 數	合 計
13	1	2		數 位 建 設	3,801,000,000	3,610,681,646	—	166,680,315	3,777,361,961
			1	建構開放政府及智慧城鄉服務	640,000,000	627,173,291	—	7,000,000	634,173,291
			2	基礎建設環境	1,203,000,000	1,143,489,186	—	46,885,920	1,190,375,106
			3	產業數位轉型	1,258,000,000	1,250,510,180	—	2,379,793	1,252,889,973
			4	數位人才淬煉	150,000,000	149,923,591	—	—	149,923,591
			5	5G 基礎公共建設	550,000,000	439,585,398	—	110,414,602	550,000,000
		3		人才培育促進就業建設	2,500,000,000	2,488,783,726	—	—	2,488,783,726
14				海洋委員會主管	1,000,000,000	996,589,847	—	—	996,589,847
	1			海洋委員會	7,000,000	7,000,000	—	—	7,000,000
				其他經濟服務支出	7,000,000	7,000,000	—	—	7,000,000
		1		水環境建設	7,000,000	7,000,000	—	—	7,000,000
		1		水與環境	7,000,000	7,000,000	—	—	7,000,000
	2			海巡署及所屬	350,000,000	346,589,847	—	—	346,589,847
				其他經濟服務支出	350,000,000	346,589,847	—	—	346,589,847
		1		水環境建設	350,000,000	346,589,847	—	—	346,589,847
		1		水與環境	350,000,000	346,589,847	—	—	346,589,847
	3			國家海洋研究院	643,000,000	643,000,000	—	—	643,000,000
				其他經濟服務支出	643,000,000	643,000,000	—	—	643,000,000
		1		水環境建設	643,000,000	643,000,000	—	—	643,000,000
		1		水與環境	643,000,000	643,000,000	—	—	643,000,000

特別決算歲出機關別決算審定表 (續)

至 111 年度

單位：新臺幣元

決 算 審 定 數					決算審定數與 預算數比較增減		決算審定數與 決算數比較增減	
實 現 數	應 付 數	保 留 數	合 計	占總數%	金 額	%	金 額	%
3,610,681,646	—	166,680,315	3,777,361,961	1.67	- 23,638,039	- 0.62	—	—
627,173,291	—	7,000,000	634,173,291	0.28	- 5,826,709	- 0.91	—	—
1,143,489,186	—	46,885,920	1,190,375,106	0.53	- 12,624,894	- 1.05	—	—
1,250,510,180	—	2,379,793	1,252,889,973	0.55	- 5,110,027	- 0.41	—	—
149,923,591	—	—	149,923,591	0.07	- 76,409	- 0.05	—	—
439,585,398	—	110,414,602	550,000,000	0.24	—	—	—	—
2,488,783,726	—	—	2,488,783,726	1.10	- 11,216,274	- 0.45	—	—
996,589,847	—	—	996,589,847	0.44	- 3,410,153	- 0.34	—	—
7,000,000	—	—	7,000,000	0.00	—	—	—	—
7,000,000	—	—	7,000,000	0.00	—	—	—	—
7,000,000	—	—	7,000,000	0.00	—	—	—	—
7,000,000	—	—	7,000,000	0.00	—	—	—	—
346,589,847	—	—	346,589,847	0.15	- 3,410,153	- 0.97	—	—
346,589,847	—	—	346,589,847	0.15	- 3,410,153	- 0.97	—	—
346,589,847	—	—	346,589,847	0.15	- 3,410,153	- 0.97	—	—
346,589,847	—	—	346,589,847	0.15	- 3,410,153	- 0.97	—	—
643,000,000	—	—	643,000,000	0.28	—	—	—	—
643,000,000	—	—	643,000,000	0.28	—	—	—	—
643,000,000	—	—	643,000,000	0.28	—	—	—	—
643,000,000	—	—	643,000,000	0.28	—	—	—	—

肆、中央政府前瞻基礎建設計畫第3期

中華民國 110 年度

科 款	項	目 名	目 稱	修 正 內 容	修		
					實 增	現 減	數 應 增 付
			總 計		—	1,040,843,793	—
3			內 政 部 主 管		—	72,538,626	—
	2		營 建 署 及 所 屬		—	72,538,626	—
			環 境 保 護 支 出		—	72,538,626	—
		3	水 環 境 建 設	補助地方政府經費，尚未執行逕列實現數。	—	72,538,626	—
5			教 育 部 主 管		—	666,027,433	—
	2		國 民 及 學 前 教 育 署		—	9,902,522	—
			教 育 支 出		—	9,902,522	—
		3	人 才 培 育 促 進 就 業 建 設	補助地方政府經費，尚未執行逕列實現數。	—	9,902,522	—
	3		體 育 署		—	656,124,911	—
			教 育 支 出		—	8,066	—
		1	城 鄉 建 設	補助地方政府經費，尚未執行逕列實現數。	—	8,066	—
			文 化 支 出		—	656,116,845	—
		2	城 鄉 建 設	補助地方政府經費，尚未執行逕列實現數。	—	656,116,845	—
6			經 濟 部 主 管		—	302,277,734	—
	6		中 小 企 業 處		—	302,277,734	—
			科 學 支 出		—	302,277,734	—
		1	數 位 建 設	委辦經費尚未支用逕列實現數。	—	302,277,734	—

特別決算歲出決算修正數明細表

至 111 年度

單位：新臺幣元

正 數					應 繳 回 國 庫 數		備 註
數	保 留	數	合	計	別 除 數	減 列 數	
減	增	減	增	減			
—	1,040,843,793	—	1,040,843,793	1,040,843,793	—	—	
—	72,538,626	—	72,538,626	72,538,626	—	—	
—	72,538,626	—	72,538,626	72,538,626	—	—	
—	72,538,626	—	72,538,626	72,538,626	—	—	
—	72,538,626	—	72,538,626	72,538,626	—	—	
—	666,027,433	—	666,027,433	666,027,433	—	—	
—	9,902,522	—	9,902,522	9,902,522	—	—	
—	9,902,522	—	9,902,522	9,902,522	—	—	
—	9,902,522	—	9,902,522	9,902,522	—	—	
—	656,124,911	—	656,124,911	656,124,911	—	—	
—	8,066	—	8,066	8,066	—	—	
—	8,066	—	8,066	8,066	—	—	
—	656,116,845	—	656,116,845	656,116,845	—	—	
—	656,116,845	—	656,116,845	656,116,845	—	—	
—	302,277,734	—	302,277,734	302,277,734	—	—	
—	302,277,734	—	302,277,734	302,277,734	—	—	
—	302,277,734	—	302,277,734	302,277,734	—	—	
—	302,277,734	—	302,277,734	302,277,734	—	—	

伍、中央政府前瞻基礎建設計畫第3期特別決算歲入超收原因分析簡明表

單位：新臺幣千元

科 目	預算數	決 算 數 審 定 數	超 收 數		原 因 分 析
			金 額	%	
行 政 院 主 管					
國家發展委員會					
其他收入	-	12,512	12,512		-- 原未編列預算之委託增開全民英語檢測考場報名費收入。
內 政 部 主 管					
營建署及所屬					
罰款及賠償收入	-	24,600	24,600		-- 廠商逾期違約罰款收入。
財產收入	-	140,517	140,517		-- 營建工程剩餘土石方及道路剷除料收入。
警政署及所屬					
罰款及賠償收入	-	1,291	1,291		-- 廠商逾期違約賠償收入。
消防署及所屬					
罰款及賠償收入	-	1,955	1,955		-- 廠商逾期違約賠償收入。
教 育 部 主 管					
國民及學前教育署					
罰款及賠償收入	-	14,150	14,150		-- 廠商違約罰款收入。
經 濟 部 主 管					
經 濟 部					
罰款及賠償收入	-	4,480	4,480		-- 廠商違約罰款收入。
工 業 局					
罰款及賠償收入	-	7,826	7,826		-- 廠商違約罰款收入。
其他收入	-	1,281	1,281		-- 高雄市政府繳回補助計畫工程有價料變賣收入。
水利署及所屬					
罰款及賠償收入	-	20,581	20,581		-- 廠商違約罰款收入。
財產收入	-	19,235	19,235		-- 土石標售收入。
其他收入	-	40,602	40,602		-- 地方政府繳回工程有價料變賣收入。
交 通 部 主 管					
交 通 部					
罰款及賠償收入	-	3,371	3,371		-- 廠商逾期違約罰款收入。
中央氣象局					
罰款及賠償收入	-	9,850	9,850		-- 廠商逾期違約罰款收入。

伍、中央政府前瞻基礎建設計畫第3期特別決算歲入超收原因分析簡明表（續）

單位：新臺幣千元

科 目	預算數	決 算 數 審 定 數	超 收 數		原 因 分 析
			金 額	%	
觀光局及所屬					
罰款及賠償收入	—	4,227	4,227		-- 廠商逾期違約罰款收入。
公路總局及所屬					
罰款及賠償收入	—	12,552	12,552		-- 廠商違約罰款收入。
財 產 收 入	—	92,853	92,853		-- 變賣刨除料收入。
鐵道局及所屬					
罰款及賠償收入	—	47,525	47,525		-- 廠商逾期違約罰款及賠償等收入。
財 產 收 入	—	76,457	76,457		-- 辦理臺鐵工程之軌道車輛租金收入。
環境保護署主管					
環 境 保 護 署					
罰款及賠償收入	—	1,724	1,724		-- 廠商違約罰款收入。
科技部（國家科學及技術委員會）主管					
科技部（國家科學及技術委員會）					
罰款及賠償收入	—	3,416	3,416		-- 廠商逾期違約罰款收入。
海洋委員會主管					
國家海洋研究院					
罰款及賠償收入	—	35,670	35,670		-- 廠商逾期違約罰款收入。

註：本表所列項目係指超收數達20%且百萬元以上，或3千萬元以上者。

陸、中央政府前瞻基礎建設計畫第3期特別決算歲出應付保留原因分析簡明表

單位：新臺幣千元

科 目	預 算 數	應 付 保 留 數		原 因 分 析
		金 額	%	
行 政 院 主 管				
行 政 院				
數位建設	809,000	311,500	38.50	委託科技部(於111年7月27日改制更名為國家科學及技術委員會)代辦「臺灣資安卓越深耕—資安卓越中心計畫」111年子項計畫資安卓越中心規劃建置—含資安前瞻研究、實戰型頂尖資安人才養成、國際合作交流、技術移轉及創新育成」委託專業服務案等,尚未完成驗收作業,須保留繼續執行。
國家發展委員會				
城鄉建設	703,000	325,705	46.33	委託及補助辦理地方創生相關計畫,因合約期程跨年度、採購作業或核定補助案時程延遲、尚未完成結案審查作業等,須保留繼續執行。
人才培育促進 就業建設	490,000	75,806	15.47	受理中央及地方政府各機關申請辦理展會節慶活動融入雙語元素相關案件,核定時程延遲,相關經費未及於特別預算執行年度內核銷,須保留繼續執行。
原住民族委員會				
城鄉建設	1,692,000	373,504	22.07	委託辦理「第3屆世界原住民族旅遊高峰會」等,合約期程跨年度;補助辦理「優化原住民族通路經營平臺」等計畫,經費未及於特別預算執行年度內核銷,須保留繼續執行。
客家委員會及所屬				
城鄉建設	1,088,000	833,460	76.60	與桃園市政府合辦世界客家博覽會,受新型冠狀病毒肺炎(COVID-19)疫情影響及配合桃園市議會決議延至112年辦理,相關分攤款尚待依執行進度核銷,須保留繼續執行。
國家通訊傳播委員會				
數位建設	17,530,930	579,071	3.30	辦理「5G基礎公共建設」工作計畫相關採購及補助案,尚在執行或未完成驗收作業等,須保留繼續執行。
內 政 部 主 管				
內 政 部				
城鄉建設	539,000	277,795	51.54	補助地方政府辦理辦公廳舍及村(里)集會所活動中心拆除重建或新建計畫,因合約期程跨年度,須保留繼續執行。
營建署及所屬				
城鄉建設	2,106,000	740,074	35.14	補助地方政府辦理城鎮之心工程計畫,合約期程跨年度,或報告審核尚未通過等,須保留繼續執行。
城鄉建設	10,000,000	119,588	1.20	補助地方政府辦理提升道路品質計畫,合約期程跨年度,或報告審核尚未通過等,須保留繼續執行。
水環境建設	5,850,000	1,644,721	28.11	補助地方政府辦理水與安全計畫,合約期程跨年度,或單據未結、或未完成驗收等,須保留繼續執行。

陸、中央政府前瞻基礎建設計畫第3期特別決算歲出應付保留原因分析簡明表(續)

單位：新臺幣千元

科 目	預 算 數	應 付 保 留 數		原 因 分 析
		金 額	%	
警政署及所屬				
數位建設	591,540	299,881	50.70	警用微波通訊系統建置案等，合約期程跨年度，須保留繼續執行。
城鄉建設	530,000	202,115	38.14	補助地方政府警察局耐震補強、拆除重建及興建案，合約期程跨年度，須保留繼續執行。
消防署及所屬				
數位建設	709,460	247,861	34.94	消防微波通訊系統建置案等，合約期程跨年度，須保留繼續執行。
教育部主管				
體育署				
城鄉建設	244,000	81,907	33.57	補助地方政府辦理校園社區化改造計畫，因採購多次流(廢)標影響執行進度，須保留繼續執行。
城鄉建設	4,200,000	2,399,323	57.13	補助地方政府辦理充實全民運動環境計畫，因執行期程跨年度或採購多次流(廢)標影響執行進度，須保留繼續執行。
經濟部主管				
經濟部				
城鄉建設	280,000	251,113	89.68	規劃作業期長未及發包，或合約期程跨年度，須保留繼續執行。
工業局				
城鄉建設	4,142,000	100,405	2.42	樹林工業區美學改造等工程執行期程跨年度，須保留繼續執行。
標準檢驗局及所屬				
綠能建設	800,000	174,464	21.81	儲能系統安全檢測試驗室新建工程尚在執行中，須保留繼續執行。
水利署及所屬				
水環境建設	40,322,000	3,688,133	9.15	地方政府辦理全國水環境改善計畫期程跨年度，須保留繼續執行。
中小企業處				
數位建設	1,755,000	369,572	21.06	委外辦理引領中小微型企業數位轉型戰略攻頂計畫期程跨年度，須保留繼續執行。
城鄉建設	744,600	39,053	5.24	補助地方政府辦理推動城鄉新創產業發展等計畫期程跨年度，須保留繼續執行。
中央地質調查所				
綠能建設	144,000	31,400	21.81	因區域地熱探勘與重點潛能評估—臺東地區等計畫之鑽探期程展延，須保留繼續執行。

陸、中央政府前瞻基礎建設計畫第3期特別決算歲出應付保留原因分析簡明表(續)

單位：新臺幣千元

科 目	預 算 數	應 付 保 留 數		原 因 分 析
		金 額	%	
能 源 局				
綠 能 建 設	812,112	215,906	26.59	高雄海洋科技產業創新專區之深水池新建工程，相關設備配合工程進度尚進行介面整合，須保留繼續執行。
交 通 部 主 管				
交 通 部				
軌 道 建 設	20,762,061	8,660,318	41.71	桃園都會區大眾捷運系統航空城捷運線暨土地整合發展等計畫，合約期程跨年度，須保留繼續執行。
城 鄉 建 設	1,268,000	538,134	42.44	海洋觀光計畫，合約期程跨年度，須保留繼續執行。
觀 光 局 及 所 屬				
城 鄉 建 設	2,396,500	109,483	4.57	補助市縣政府辦理觀光前瞻建設計畫，部分案件因用地取得或辦理變更設計等影響執行進度，須保留繼續執行。
公 路 總 局 及 所 屬				
城 鄉 建 設	13,239,000	2,064,655	15.60	補助地方政府辦理改善停車問題計畫，執行期程跨年度，須保留繼續執行。
鐵 道 局 及 所 屬				
軌 道 建 設	18,093,900	3,576,598	19.77	臺鐵南迴鐵路臺東潮州段電氣化工程建設及嘉義市區鐵路高架化等計畫，合約期程跨年度，須保留繼續執行。
城 鄉 建 設	127,700	113,080	88.55	臺鐵車站美學與功能提升計畫之委辦案件，合約期程跨年度，須保留繼續執行。
農 業 委 員 會 主 管				
林 務 局				
軌 道 建 設	1,342,000	496,393	36.99	辦理阿里山林業鐵路車輛購置案，合約期程跨年度，須保留繼續執行。
水 環 境 建 設	926,400	42,750	4.61	辦理大溪 161 林班坑溝整治 1 期工程，受氣候影響展延工期，須保留繼續執行。
水 土 保 持 局				
水 環 境 建 設	1,803,850	81,003	4.49	辦理蘇樂野溪整治工程等計畫，合約期程跨年度，須保留繼續執行。
城 鄉 建 設	430,000	367,370	85.43	補助市縣政府辦理加速推動地方創生計畫，因部分核定計畫尚未開始辦理，及部分工程多次發包仍流標，須保留繼續執行。
漁 業 署 及 所 屬				
水 環 境 建 設	764,550	91,777	12.00	補助地方政府辦理漁港水環境及養殖排水改善，因採購履約期程跨年度，須保留繼續執行。
城 鄉 建 設	175,000	105,297	60.17	補助貢寮區漁會辦理冷凍處理場興建工程計畫，因採購多次流標及履約期程跨年度，須保留繼續執行。

陸、中央政府前瞻基礎建設計畫第3期特別決算歲出應付保留原因分析簡明表(續)

單位：新臺幣千元

科 目	預 算 數	應 付 保 留 數		原 因 分 析
		金 額	%	
農糧署及所屬 城 鄉 建 設	85,000	40,922	48.14	補助農民團體設立農產品多功能複合型場域及活化閒置穀倉空間，合約期程跨年度，須保留繼續執行。
衛生福利部主管 衛 生 福 利 部				
數 位 建 設	281,352	40,453	14.38	補助醫療院所建置遠距平臺或採購設備等，因合約期程跨年度，或未完成驗收等，須保留繼續執行。
城 鄉 建 設	1,769,240	1,712,555	96.80	補助部分地方政府活化閒置或低度使用空間設置長照服務據點，因工程合約期程跨年度、招標作業延誤等，須保留繼續執行。
食品藥物管理署 食 品 安 全 建 設	1,625,940	1,157,894	71.21	辦理現代化食品藥物國家級實驗大樓暨行政及訓練大樓興建工程案，因多次流標影響執行進度，須保留繼續執行。
社會及家庭署 城 鄉 建 設	56,760	23,760	41.86	補助地方政府修建老人活動中心，因合約期程跨年度，須保留繼續執行。
因應少子化友善 育兒空間建設	1,814,000	1,261,003	69.52	補助地方政府修建社區公共托育設施等案件，因合約期程跨年度，或未完成驗收等，須保留繼續執行。
環境保護署主管 環 境 保 護 署				
水 環 境 建 設	550,000	134,101	24.38	補助地方政府辦理污水截流及水質淨化等水環境改善工作，合約期程跨年度，須保留繼續執行。
文 化 部 主 管 文 化 部				
數 位 建 設	923,100	88,160	9.55	辦理 5G 時代超高畫質內容創新應用等計畫，合約期程跨年度，須保留繼續執行。
城 鄉 建 設	3,487,500	696,546	19.97	補助推動藝文專業場館升級等計畫，合約期程跨年度，須保留繼續執行。
文 化 資 產 局 城 鄉 建 設	1,060,000	65,426	6.17	補助辦理再造歷史現場計畫，合約期程跨年度，須保留繼續執行。
科技部(國家科學及 技術委員會)主管 科 技 部 (國 家 科 學 及 技 術 委 員 會)				
數 位 建 設	3,801,000	166,680	4.39	補助財團法人國家實驗研究院辦理臺南 IDC 機房建築工程採購案，因多次流標影響執行進度，須保留繼續執行。

註：本表所列項目係指應付保留數達 20%，或 3 千萬元以上者。

柒、中央政府前瞻基礎建設計畫第3期特別決算歲出賸餘原因分析簡明表

單位：新臺幣千元

科 目	預 算 數	賸 餘 數		原 因 分 析
		金 額	%	
行 政 院 主 管				
國家發展委員會				
人才培育促進 就業建設	490,000	187,887	38.34	設立行政法人以推動雙語政策部分經費，經立法院決議俟雙語國家發展中心設置條例草案立法院三讀通過後，始得動支，因該設置條例尚未通過，相關經費未達動支條件不予保留。
原住民族委員會				
城鄉建設	1,692,000	94,217	5.57	按業務需要減少支付之賸餘。
國家通訊傳播委員會				
數位建設	17,530,930	115,752	0.66	「補助業者於偏鄉地區建置行動寬頻基地臺業務委外服務案」按實際委外服務量支付之賸餘。
內 政 部 主 管				
營建署及所屬				
城鄉建設	2,106,000	39,776	1.89	按業務需要減少支付之賸餘及補助計畫經費之結餘。
城鄉建設	10,000,000	58,628	0.59	按業務需要減少支付之賸餘及補助計畫經費之結餘。
水環境建設	5,850,000	158,556	2.71	按業務需要減少支付之賸餘及補助計畫經費之結餘。
綠能建設	133,000	52,459	39.44	補助計畫經費之結餘。
教 育 部 主 管				
國民及學前教育署				
城鄉建設	23,000,000	44,318	0.19	補助計畫經費之結餘。
人才培育促進 就業建設	2,476,140	91,713	3.70	補助計畫經費之結餘。
經 濟 部 主 管				
經 濟 部				
數位建設	6,852,765	272,590	3.98	產業數位轉型補(捐)助計畫經費結餘。

柒、中央政府前瞻基礎建設計畫第3期特別決算歲出賸餘原因分析簡明表（續）

單位：新臺幣千元

科 目	預 算 數	賸 餘 數		原 因 分 析
		金 額	%	
工 業 局				
數位建設	4,189,420	43,616	1.04	普及智慧城鄉生活應用等計畫之補助經費結餘。
水利署及所屬				
水環境建設	40,322,000	557,692	1.38	全國水環境改善計畫、營繕工程等經費結餘。
中小企業處				
數位建設	1,755,000	46,237	2.63	補助計畫經費之結餘。
交通部主管				
交 通 部				
城鄉建設	1,268,000	57,649	4.55	海洋觀光計畫經費結餘。
觀光局及所屬				
城鄉建設	2,396,500	80,484	3.36	補助計畫經費之結餘。
公路總局及所屬				
綠能建設	346,200	37,754	10.91	加速綠能科學城建置計畫之工程結餘。
鐵道局及所屬				
軌道建設	18,093,900	970,977	5.37	臺鐵南迴鐵路臺東潮州段電氣化工程建設計畫依實際施作數量減帳之結餘。
農業委員會主管				
漁業署及所屬				
水環境建設	764,550	72,616	9.50	補助計畫經費之結餘。
衛生福利部主管				
社會及家庭署				
因應少子化友善育兒空間建設	1,814,000	102,462	5.65	補助地方政府辦理建構0-2歲兒童社區公共托育計畫經費結餘。

註：本表所列項目係指賸餘數達20%，或3千萬元以上者。

戊、附錄

壹、中央政府前瞻基礎建設計畫特別預算執行成果

中央政府前瞻基礎建設計畫第 1 期至第 3 期特別預算，合計 5,598 億 5,536 萬餘元。截至 111 年 12 月 31 日止，實現數 4,985 億 8,640 萬餘元，應付保留數 435 億 8,785 萬餘元，賸餘數 176 億 8,111 萬餘元。茲依國家發展委員會公布之各年度總績效檢討報告與各分支計畫執行進度及績效報告，將第 1 期至第 3 期特別預算截至 111 年底執行成果，按照建設類別擇要摘述如次：

一、軌道建設

(一) 高鐵左營站轉乘臺鐵至屏東地區服務優化計畫：已於 107 年 1 月 26 日完成臺鐵新左營站更新；108 年 8 月 28 日完成 60 輛電聯車更新，提供通勤旅客舒適、友善與便捷之軌道運輸優質服務。

(二) 票務系統整合再造計畫：已於 108 年 4 月 23 日上線，提供 QR Code 無紙化票證服務、新版旅客訂票 APP「台鐵 e 訂通」及智慧劃座等功能。

(三) 臺鐵成功追分段鐵路雙軌化新建工程計畫：已於 109 年 1 月 3 日完成雙軌化通車切換，強化臺中山城與沿海區域之聯繫。

(四) 淡海輕軌運輸系統：第一期路網綠山線及藍海線分別於 107 年 12 月 24 日、109 年 11 月 15 日正式通車營運，串聯淡水地區觀光景點，改善淡海新市鎮聯外交通問題。

(五) 臺鐵南迴鐵路臺東潮州段電氣化工程建設計畫：南迴鐵路全線電氣化業於 109 年 12 月 23 日通車，高雄至臺東間可縮短行車時間 27 分鐘、高雄至花蓮間可縮短行車時間 39 分鐘。

(六) 臺南市區鐵路地下化計畫：C213 標四維地下道 111 年 12 月 26 日通車，111 年 12 月 29 日 C214 標南臺南站軌道層主體結構完成。全案完成後，可改善市容景觀，提升都市土地利用價值。

(七) 安坑輕軌運輸系統計畫：全線列車已於 111 年 11 月 7 日完成穩定性測試，並於 112 年 2 月 10 日通車，有效提高新店、安坑地區運輸旅運需求，提供民眾更便捷交通路徑，活絡地方發展。

二、水環境建設

(一) 水與發展：翡翠原水管工程計畫之隧道開挖工程已完成開挖 2,553.7 公尺（總長 2,766 公尺）；烏溪烏嘴潭人工湖工程計畫之 A、B 湖區已於 111 年 10 月供應南投彰化每日 9 萬噸水量；建置水資源智慧管理及創新節水技術計畫，安裝地下水井抽用量智慧量水設備 279 組，持續維護及蒐錄智慧量水設備資料，新北市、宜蘭縣及桃園市等 3 市縣，分別約可掌握登記核發地下水總水權量之 4%、14.5% 及 70% 以上；辦理旗山二仁導水路全線水門自動化系統建置，灌溉受益面積達 5,502 公頃。

(二) 水與安全：增加縣市管河川及區域排水保護面積 111.86 平方公里、施設堤防護岸及排水路改善 135.7 公里、下水道改善 67.66 公里、都市滯洪量增加 31.27 萬立方公尺、農田排水渠道改善 150.85 公里及農田構造物改善 102 座。

(三) 水與環境：完成水環境亮點 97 處、營造親水空間 381.62 公頃。

三、綠能建設

(一) 科學城公共建設計畫—科技部（國家科學及技術委員會）：第一期資安暨智慧科技研發大樓已於 109 年 5 月完工，並於 110 年 4 月正式啟用，提供資

安實證場域、人才培訓、資安數據及共創技術研發空間等，截至 111 年底止，大樓進駐率 87.15%。

(二) 科學城低碳智慧環境基礎建置—公共建設計畫：「高鐵台南沙崙站銜接南 154 線聯絡道工程」及「歸仁十三路延伸至關廟道路工程」於 110 年 1 月 25 日完工通車；「台 86 線大潭交流道東向下匝道（往高鐵）拓寬及高發路新闢工程」於 111 年 5 月 11 日完工通車；另已取得仁德水資中心擴廠用地，及新設專管工程於 109 年 9 月完工。

(三) 智慧電動巴士 DMIT 計畫：110 及 111 年度協助廠商申請產業升級創新平臺等多元政府資源計畫計 20 案，並推動電動巴士整車業者完成國產化要求；111 年 12 月完成智慧自駕公路創新移動服務營造車輛設計及路側設備建置作業。

(四) 強化電網運轉彈性公共建設計畫：臺南鹽田光電站儲能系統（裝置容量 20MW）於 111 年 8 月完成功能測試並加入併網；路園儲能系統（裝置容量 20MW）於 111 年 11 月完工併網；偏鄉部落及離島地區儲能系統（裝置容量 0.6MW）於 111 年 12 月完工併網，提升電網運轉彈性。

(五) 國家綠能標準檢測驗證計畫：111 年度完成儲能系統性能、功能性安全及車用電池安全等系統之國家標準 12 份；建置離岸風電關鍵零組件及運維檢測認驗證能量 9 項。

四、數位建設

(一) 發展數位文創普及高畫質服務：升級國文庫 2.0 數位主題平臺，111 年累計網頁瀏覽量達 180 萬次，加值應用累計創造產值 1 億 5,020 萬元；完成珍稀圖籍文獻數位影像 2 萬 2,292 頁及擴大開放國際圖像介接交換協定圖像 39 萬張。

(二) 建構開放政府及智慧城鄉服務：110 及 111 年度媒合我國智慧城鄉解決方案與當地公協會或業者合作完成國際合作 33 案次，輸出至 13 國、累計金額超過 2 億元；完成 3 項地震預警及速報應用產品開發，以及三維全災害系統建置，並協助民生公共物聯網資料應用廠商取得國際訂單 7 億元。

(三) 基礎建設環境：完成 6 個直轄市教學網路中心頻寬提升作業及臺灣學術網路整體服務架構規劃；建置政府開放場域主要機房、資安實習實驗室；補助 134 校及 99 校分別辦理高級中等學校校園數位建設及科技輔助自主學習推動計畫；補助下世代資安技術研發 18 件，培育高階研究人才 591 人；建置國家災害防救科技中心民生示警公開資料平臺即時訊息及細胞廣播簡訊即時訊息轉發功能。

(四) 產業數位轉型：完成開發虛實融合顯示互動系統，提供資料即時且具直覺式互動體驗服務；鼓勵企業採購雲端服務解決方案，計有 2 萬 6,845 家中小型企業申請，帶動企業自主數位化投資 3 億元；成功開發 1Å 解析度快速掃描穿透電子顯微能譜取樣技術；建置全球首見 AI 晶片異質整合少量試產線，預計用於精品防偽等物聯網應用。

(五) 數位人才淬煉：引導業者跨業合作協助產業轉型發展 45 件，帶動廠商 AI 相關投資約 11 億元；開發先進光學及系統技術等關鍵技術，帶動各項跨領域應用技術與整合，並培育高階碩博士研發人才 544 人次；產出虛擬實境教學等應用教材，完成全國師生教材推廣服務 407 萬 5,548 人次等。

(六) 5G 基礎公共建設：補助電信業者加速加量建設 5G 基地臺；完成海纜及 5G 雲端聯網中心資料傳輸及機房管理安全相關建置；建立國家級通訊領域軟體安全實驗室；輔導國內 5G 軟體開發廠商，結合電信業者共同推展 5G 垂直應用示範場域與創新服務等。

(七) 縮短 5G 偏鄉數位落差：補助業者建置 302 臺行動寬頻基地臺，全國 87 個偏遠鄉鎮市區建置 5G 行動寬頻高速基地臺；建構多元與完善通訊傳播網路接取環境，保障偏遠地區及弱勢族群之通訊傳播權益；補助學習載具 2 萬 4,546 臺，導入實施 5G 新科技學習示範學校 569 校次，參與 6 萬 4,452 人次等。

(八) 推廣數位公益服務：連結智慧顯示跨域應用需求，共創構想方案逾 100 項，衍生價值 13 億元；完成智慧運籌管理中心及智慧資料中心營運架構，串接 5G 智慧交通應用服務，促成智慧城鄉應用示範案例 9 案，帶動廠商投入逾 3 億元；完成補助 27 家業者及民間團體執行智慧農業成果擴散計畫，提升產值 2,934 萬元等。

五、城鄉建設

(一) 改善停車問題計畫：補助地方政府辦理停車場整體規劃案 20 件、可行性評估案數 59 件、興建補助停車場工程案 101 件、停車格位數 21,264 個。

(二) 提升道路品質計畫 2.0 (內政部)：提升都市與城鄉區域道路及人行街道環境，綠化面積 77,776.8 平方公尺、公共通行路障排除改善 1,571 處、孔蓋下地 1,486 座、管線下地長度 8,437.56 公尺、改善道路品質長度 758.31 公里。

(三) 提升道路品質計畫 (交通部)：提升公路系統道路品質，綠化面積 45,875 平方公尺、路面改善長度 1,784 公里、路面孔蓋下地 (座) 數 7,731 座。

(四) 城鎮之心工程計畫：補助地方政府改善都市公園綠地，營造綠意生活環境，強化城鎮空間核心設施、提升都市公共設施服務機能，共計打造計畫亮點 20 處。

(五) 開發在地型產業園區計畫：完成強化地方工業區公共設施及設置平價產業園區補助 95 案、活化土地使用面積 44 公頃、建置標準廠房 3 萬 1,993 坪、平價園區釋出 107 公頃產業用地；推動城鄉特色產業園區發展，完成城鄉特色產

業園區及創新場域計畫 32 案，企業進駐 147 家；新創產業補助計畫輔導新創業者 697 家、成立新創企業 33 家、創造就業機會 442 個，帶動民間投資 15 億元。

(六) 文化生活圈建設計畫：保存具潛在文資價值私有老建築 96 件、完成購藏重要作品 826 件，徵集檔案史料 5 萬餘件，修復作品及文物史料逾 7,000 件；補助地方政府辦理美術館與藝文館舍建置及升級 39 場館；輔導 237 處博物館及地方文化館所整建或設備更新；完成地方影視音空間場域升級 5 處；藝文教育扎根 85 案、藝文場館營運升級 136 案、臺灣文化節慶升級 75 案。

(七) 校園社區化改造計畫：核定補助 20 校興（整）建室外球場、32 校興（整）建草地運動場及 95 校設置樂活運動站。

(八) 公共服務據點整備計畫：完成補助公所辦公廳舍及村里集會所活動中心耐震補強 31 件及耐震評估 104 件、廣播系統 11 件，總計 146 件；核定補助整建社區活動中心 55 案、長照據點 42 案、衛生所 14 案。

(九) 原民部落營造計畫：核定文化健康站友善空間整建 582 案及原民部落營造人力補助計畫 12 案；完成修繕莫拉克颱風永久屋 1,062 戶及改善部落公共設施 201 處。

(十) 推動原住民族多元產業發展 2.0 計畫：核定部落產業升級計畫 23 案及數位通路平臺計畫 9 案。

(十一) 推動觀光升級計畫：完成暖東峽谷環山遊憩步道改善工程、落山風風景特定區車城水岸及環境營造計畫等亮點工程 16 處；補助基隆市政府辦理郵輪廣場計畫一階工程竣工；完成補助澎湖縣、屏東縣等交通船碼頭服務設施；辦理新闢航線行銷獎勵、遊艇環島航線行銷。

(十二) 充實全民運動環境計畫：補助興（整）建風雨球場及改善既有場館並竣工 110 案；核定補助興（整）建全民運動館 21 案；核定補助設置運動園區及全國綜合性運動賽會場館 5 案。

(十三) 客庄 369 幸福計畫：完成世界客家博覽會籌備策展採購 44 案、客庄藝術季地方籌備策展採購 5 案；啟動客庄人文建設及產業建設 15 案。

(十四) 加速推動地方創生計畫：輔導地方創生計畫 60 件，並設立青年培力工作站 58 處；核定補助公有空間整備活化 40 案；活化再生中興新村閒置空間，吸引新創團隊進駐 80 組；核定補助偏鄉弱勢地區建置長照據點、日照中心、多機能等社區式多元服務長照機構共 10 案；核定補助地方政府辦理農村特色產業輔導、環境活化及生活空間改善計畫 92 案。

(十五) 公立高級中等以下學校電力系統改善暨冷氣裝設計畫：完成新設電力系統改善工程 3,584 校、冷氣裝設 18 萬 6,068 臺；建置能源管理系統教室 9 萬 287 間。

六、因應少子化友善育兒空間建設

(一) 建構 0—2 歲兒童社區公共托育計畫：補助增設或改善 363 處社區公共托育設施、70 處托育資源中心、129 處社會福利服務中心、25 處兒少家庭福利館及 9 處兒少緊急及中長期安置機構，擴充服務量能，增加民眾使用托育服務及福利服務之普及性與可近性。

(二) 校園社區化改造計畫—營造友善育兒空間：補助新建幼兒園園舍，讓民眾就近選擇平價、品質有保障之教保場所，106 至 109 年度新建幼兒園園舍 268 班（485 間教室），已全數於 111 學年度開園招生。

七、食品安全建設

(一) 現代化食品藥物國家級實驗大樓暨行政及訓練大樓興設計畫：已完成選址、大樓興建案之先期規劃、工程設計與發包等作業，興建工程於 111 年 6 月開工，依進度執行中。

(二) 邊境查驗通關管理系統效能提升：建置各港埠辦事處獨立機櫃及軟體、邊境查驗系統各港埠辦事處風險核判獨立運作功能擴充，使各港埠辦事處可

獨立運作風險核判作業。另在上開已完成之新建構基礎平臺上，持續發展食品雲相關系統升級。自 110 年起資訊系統維運由公務預算支應。

(三) 強化衛生單位食安治理檢驗效能及品質：補助 21 市縣衛生局購置檢驗所需儀器設備計 690 套、標準品或試劑耗材，與聘用檢驗人力計 247 人次，以提升檢驗量能，市縣衛生局累計完成聯合分工檢驗體系檢驗 49,644 件、一般例行性檢驗 363,035 件，及通過衛生福利部食品藥物管理署實驗室認證之檢驗方法計 1,633 件。

(四) 強化中央食安檢驗量能：購置 59 套檢驗儀器，並藉由開發高精密、高靈敏及高通量之檢驗方法，增加檢驗效率、擴增檢驗量能及縮短檢驗時間。

(五) 提升新興傳染性疾病醫藥品及食因性病原檢驗研究量能及標準化：完成昆陽大樓整建工程之先期規劃、委託專案管理及委託設計監造等採購發包作業。

八、人才培育促進就業建設

(一) 2030 雙語政策計畫：補助 206 所高級中等學校推動英語課程全英語授課計畫、引進全時外籍英語教學人員 1,208 人次、補助 105 所高級中等學校設置雙語實驗班、製作英語數位學習教材 126 項等。

(二) 年輕學者養成計畫：通過愛因斯坦培植計畫及哥倫布計畫共 328 件，產出學術論文 725 篇；促使 48 位海外年輕學者及 36 位國內年輕學者獲聘於國內大專校院；建立國際合作研究 705 件等。

(三) 重點產業高階人才培訓與就業計畫：產學研合作培育博士級人才 390 名；推動奈米產業高階人才養成計畫 114 案，完成優良晶片設計 102 案，培育高階半導體技術人才 838 名等。

(四) 數位與特殊技術人才發展計畫：補助 74 家次企業自主規劃培育人才，帶動企業投資 1 億元；媒合 208 名國際學生在臺產業實習等。

貳、中央政府前瞻基礎建設計畫第 1 期特別預算執行情形

中央政府前瞻基礎建設計畫第 1 期特別預算 1,070 億 7,084 萬餘元，自 106 至 107 年度止，分 2 個年度實施。截至 111 年底止，實現數 1,004 億 4,517 萬餘元（93.81%），應付保留數 5 億 6,530 萬餘元（0.53%），主要係部分計畫辦理展延、合約期程跨年度或尚未結案撥款，須保留繼續執行。茲依主管機關別（表 1）及建設類別（表 2）分述如次：

一、主管機關別

（一） 總統府主管：預算數 3 億 5,685 萬元，截至 111 年底止，實現數 3 億 1,534 萬餘元（88.37%），賸餘數 4,150 萬餘元（11.63%）。

（二） 行政院主管：預算數 27 億 3,592 萬餘元，截至 111 年底止，實現數 25 億 3,354 萬餘元（92.60%），賸餘數 2 億 237 萬餘元（7.40%）。

（三） 內政部主管：預算數 168 億 2,800 萬餘元，截至 111 年底止，實現數 163 億 7,647 萬餘元（97.32%），賸餘數 4 億 5,152 萬餘元（2.68%）。

（四） 財政部主管：預算數 5 億 9,657 萬餘元，截至 111 年底止，實現數 5 億 9,656 萬餘元（99.99%），賸餘數 7,856 元（0.00%）。

（五） 教育部主管：預算數 116 億 860 萬元，截至 111 年底止，實現數 113 億 967 萬餘元（97.42%），應付保留數 5,459 萬餘元（0.47%），主要係體育署補助地方政府辦理營造休閒運動環境計畫，因採購多次流（廢）標、辦理變更設計，須保留繼續執行，賸餘數 2 億 4,432 萬餘元（2.10%）。

（六） 法務部主管：預算數 1,980 萬元，截至 111 年底止，實現數 1,978 萬餘元（99.93%），賸餘數 1 萬餘元（0.07%）。

（七） 經濟部主管：預算數 301 億 5,562 萬餘元，截至 111 年底止，實現數 265 億 9,882 萬餘元（88.21%），應付保留數 3 億 4,365 萬餘元（1.14%），主要係

能源局辦理高雄海洋科技產業創新專區之深水池新建工程及海洋科技產業研發中心等工程展延，或合約期程跨年度，須保留繼續執行，賸餘數 32 億 1,314 萬餘元（10.66%）。

（八）交通部主管：預算數 224 億 4,257 萬餘元，截至 111 年底止，實現數 223 億 1,902 萬餘元（99.45%），應付保留數 9,293 萬餘元（0.41%），主要係交通部補助高雄市政府辦理高雄捷運延伸環線規劃作業，合約期程跨年度，須保留繼續執行，賸餘數 3,061 萬餘元（0.14%）。

（九）農業委員會主管：預算數 45 億 1,900 萬元，截至 111 年底止，實現數 40 億 3,898 萬餘元（89.38%），賸餘數 4 億 8,001 萬餘元（10.62%）。

（十）衛生福利部主管：預算數 41 億 1,700 萬元，截至 111 年底止，實現數 31 億 272 萬餘元（75.36%），應付保留數 5,764 萬餘元（1.40%），主要係國民健康署補助地方政府辦理整建長照衛福據點計畫，因合約期程跨年度，或尚未結案撥款，須保留繼續執行，賸餘數 9 億 5,662 萬餘元（23.24%）。

（十一）環境保護署主管：預算數 23 億 5,049 萬元，截至 111 年底止，實現數 23 億 1,822 萬餘元（98.63%），賸餘數 3,226 萬餘元（1.37%）。

（十二）文化部主管：預算數 47 億 5,017 萬元，截至 111 年底止，實現數 43 億 8,914 萬餘元（92.40%），應付保留數 1,647 萬餘元（0.35%），主要係文化部補助私有老建築保存再生計畫，合約期程跨年度，須保留繼續執行，賸餘數 3 億 4,455 萬餘元（7.25%）。

（十三）科技部（國家科學及技術委員會）主管：預算數 65 億 7,496 萬餘元，截至 111 年底止，實現數 65 億 1,219 萬餘元（99.05%），賸餘數 6,276 萬餘元（0.95%）。

（十四）金融監督管理委員會主管：預算數 1,527 萬元，截至 111 年底止，實現數 1,463 萬餘元（95.86%），賸餘數 63 萬餘元（4.14%）。

表 1 中央政府前瞻基礎建設計畫第 1 期特別預算執行情形（主管機關別）

106 年 9 月 13 日至 111 年 12 月 31 日

單位：新臺幣百萬元

主管機關	預算數	累計實現數		賸餘（減免、註銷）數		應付保留數		保留原因
		金額	%	金額	%	金額	%	
合計	107,070	100,445	93.81	6,060	5.66	565	0.53	
總統府	356	315	88.37	41	11.63	—	—	
行政院小計	2,735	2,533	92.60	202	7.40	—	—	
行政院	450	433	96.25	16	3.75	—	—	
國立故宮博物院	139	129	92.83	9	7.17	—	—	
國家發展委員會	100	99	99.19	0.8	0.81	—	—	
原住民族委員會	743	681	91.72	61	8.28	—	—	
客家委員會及所屬	788	730	92.72	57	7.28	—	—	
國家通訊傳播委員會	515	459	89.17	55	10.83	—	—	
內政部	16,828	16,376	97.32	451	2.68	—	—	
財政部	596	596	99.99	0	0.00	—	—	
教育部	11,608	11,309	97.42	244	2.10	54	0.47	主要係體育署補助地方政府辦理營造休閒運動環境計畫，因採購多次流（廢）標、辦理變更設計，須保留繼續執行。
法務部	19	19	99.93	0.01	0.07	—	—	
經濟部	30,155	26,598	88.21	3,213	10.66	343	1.14	主要係能源局辦理高雄海洋科技產業創新專區之深水池新建工程及海洋科技產業研發中心等工程展延，或合約期程跨年度，須保留繼續執行。
交通部	22,442	22,319	99.45	30	0.14	92	0.41	主要係交通部補助高雄市政府辦理高雄捷運延伸環線規劃作業，因合約期程跨年度，須保留繼續執行。
農業委員會	4,519	4,038	89.38	480	10.62	—	—	
衛生福利部	4,117	3,102	75.36	956	23.24	57	1.40	主要係國民健康署補助地方政府辦理整建長照衛福據點計畫，因合約期程跨年度，或尚未結案撥款，須保留繼續執行。
環境保護署	2,350	2,318	98.63	32	1.37	—	—	
文化部	4,750	4,389	92.40	344	7.25	16	0.35	主要係文化部補助私有老建築保存再生計畫，合約期程跨年度，須保留繼續執行。
科技部（國家科學及技術委員會）	6,574	6,512	99.05	62	0.95	—	—	
金融監督管理委員會	15	14	95.86	0.6	4.14	—	—	

資料來源：整理自中央政府前瞻基礎建設計畫第 1 期特別決算審核報告、108 至 111 年度總決算審核報告及中央各主管機關提供資料。

二、建設類別

(一) **軌道建設**：預算數 165 億 6,657 萬餘元，截至 111 年底止，實現數 164 億 4,302 萬餘元 (99.25%)，應付保留數 9,293 萬餘元 (0.56%)，主要係交通部補助高雄市政府辦理高雄捷運延伸環線規劃作業，合約期程跨年度，須保留繼續執行，賸餘數 3,061 萬餘元 (0.18%)。

(二) **水環境建設**：預算數 251 億 1,800 萬元，截至 111 年底止，實現數 235 億 7,194 萬餘元 (93.84%)，賸餘數 15 億 4,605 萬餘元 (6.16%)。

(三) **綠能建設**：預算數 80 億 3,444 萬餘元，截至 111 年底止，實現數 70 億 1,732 萬餘元 (87.34%)，應付保留數 3 億 2,154 萬餘元 (4.00%)，主要係高雄海洋科技產業創新專區之深水池新建工程及海洋科技產業研發中心等工程展延，或合約期程跨年度，須保留繼續執行，賸餘數 6 億 9,557 萬餘元 (8.66%)。

(四) **數位建設**：預算數 158 億 9,452 萬餘元，截至 111 年底止，實現數 154 億 7,540 萬餘元 (97.36%)，賸餘數 4 億 1,911 萬餘元 (2.64%)。

(五) **城鄉建設**：預算數 350 億 3,491 萬餘元，截至 111 年底止，實現數 318 億 8,406 萬餘元 (91.01%)，應付保留數 1 億 5,081 萬餘元 (0.43%)，主要係教育部、經濟部、衛生福利部補助地方政府分別辦理營造休閒運動環境、開發在地型產業園區、公共服務據點整備等計畫，因採購多次流(廢)標、工程進度落後、招商情形未如預期、辦理變更設計、合約期程跨年度，或尚未結案撥款等，須保留繼續執行，賸餘數 30 億 3 萬餘元 (8.56%)。

(六) **因應少子化友善育兒空間建設**：預算數 19 億 6,050 萬元，截至 111 年底止，實現數 16 億 7,467 萬餘元 (85.42%)，賸餘數 2 億 8,582 萬餘元 (14.58%)。

(七) 食品安全建設：預算數 3 億 800 萬元，截至 111 年底止，實現數 2 億 8,695 萬餘元 (93.17%)，賸餘數 2,104 萬餘元 (6.83%)。

(八) 人才培育促進就業建設：預算數 41 億 5,388 萬餘元，截至 111 年底止，實現數 40 億 9,178 萬餘元 (98.51%)，賸餘數 6,209 萬餘元 (1.49%)。

表 2 中央政府前瞻基礎建設計畫第 1 期特別預算執行情形 (建設類別)

106 年 9 月 13 日至 111 年 12 月 31 日

單位：新臺幣百萬元

建設類別	預算數	累計實現數		賸餘(減免、註銷)數		應付保留數		保留原因
		金額	%	金額	%	金額	%	
合計	107,070	100,445	93.81	6,060	5.66	565	0.53	
軌道建設	16,566	16,443	99.25	30	0.18	92	0.56	主要係交通部補助高雄市政府辦理高雄捷運延伸環線規劃作業，合約期程跨年度，須保留繼續執行。
水環境建設	25,118	23,571	93.84	1,546	6.16	—	—	
綠能建設	8,034	7,017	87.34	695	8.66	321	4.00	主要係高雄海洋科技產業創新專區之深水池新建工程及海洋科技產業研發中心等工程展延，或合約期程跨年度，須保留繼續執行。
數位建設	15,894	15,475	97.36	419	2.64	—	—	
城鄉建設	35,034	31,884	91.01	3,000	8.56	150	0.43	主要係教育部、經濟部、衛生福利部補助地方政府分別辦理營造休閒運動環境、開發在地型產業園區、公共服務據點整備等計畫，因採購多次流(廢)標、工程進度落後、招商情形未如預期、辦理變更設計、合約期程跨年度，或尚未結案撥款等，須保留繼續執行。
因應少子化友善育兒空間建設	1,960	1,674	85.42	285	14.58	—	—	
食品安全建設	308	286	93.17	21	6.83	—	—	
人才培育促進就業建設	4,153	4,091	98.51	62	1.49	—	—	

資料來源：整理自中央政府前瞻基礎建設計畫第 1 期特別決算審核報告、108 至 111 年度總決算審核報告及中央各主管機關提供資料。

參、中央政府前瞻基礎建設計畫第 2 期特別預算執行情形

中央政府前瞻基礎建設計畫第 2 期特別預算 2,229 億 5,405 萬餘元，自 108 至 109 年度止，分 2 個年度實施。截至 111 年底止，實現數 2,070 億 2,607 萬餘元 (92.86%)，應付保留數 77 億 6,871 萬餘元 (3.48%)，主要係工程預付款未達核銷轉正標準、合約期程跨年度、尚未結案撥款或工程展延等，須保留繼續執行。茲依主管機關別 (表 1) 及建設類別 (表 2) 分述如次：

一、主管機關別

(一) **總統府主管**：預算數 8 億 476 萬餘元，截至 111 年底止，實現數 7 億 7,013 萬餘元 (95.70%)，賸餘數 3,462 萬餘元 (4.30%)。

(二) **行政院主管**：預算數 48 億 4,224 萬餘元，截至 111 年底止，實現數 47 億 6,549 萬餘元 (98.41%)，賸餘數 7,674 萬餘元 (1.59%)。

(三) **內政部主管**：預算數 333 億 3,815 萬餘元，截至 111 年底止，實現數 317 億 2,269 萬餘元 (95.15%)，應付保留數 4 億 1,345 萬餘元 (1.24%)，主要係內政部及警政署辦理公共服務據點整備計畫補助案，因合約期程跨年度、變更設計或尚未完成驗收等，須保留繼續執行，賸餘數 12 億 200 萬餘元 (3.61%)。

(四) **財政部主管**：預算數 7 億 6,687 萬餘元，截至 111 年底止，實現數 7 億 6,674 萬餘元 (99.98%)，賸餘數 12 萬餘元 (0.02%)。

(五) **教育部主管**：預算數 191 億 1,826 萬元，截至 111 年底止，實現數 178 億 1,234 萬餘元 (93.17%)，應付保留數 6 億 4,582 萬餘元 (3.38%)，主要係體育署補助地方政府辦理營造休閒運動環境計畫，因辦理環境影響評估作業及規劃設計作業或採購多次流 (廢) 標，須保留繼續執行，賸餘數 6 億 6,009 萬餘元 (3.45%)。

(六) **法務部主管**：預算數 8,918 萬元，截至 111 年底止，實現數 8,918 萬元 (100.00%)。

(七) **經濟部主管**：預算數 592 億 3,694 萬餘元，截至 111 年底止，實現數 548 億 7,781 萬餘元 (92.64%)，應付保留數 13 億 6,489 萬餘元 (2.30%)，主要係能源局辦理高雄海洋科技產業創新專區之深水池新建工程及海洋科技產業研發中心等工程展延，或合約期程跨年度，須保留繼續執行，賸餘數 29 億 9,423 萬餘元 (5.05%)。

(八) **交通部主管**：預算數 569 億 5,082 萬元，截至 111 年底止，實現數 536 億 4,776 萬餘元 (94.20%)，應付保留數 23 億 978 萬餘元 (4.06%)，主要係交通部補助桃園市政府辦理桃園都會區大眾捷運系統航空城捷運線暨土地整合發展計畫，工程預付款未達核銷轉正標準，須保留繼續執行，賸餘數 9 億 9,327 萬餘元 (1.74%)。

(九) **原子能委員會主管**：預算數 1 億 9,600 萬元，截至 111 年底止，實現數 1 億 9,597 萬餘元 (99.99%)，賸餘數 2 萬餘元 (0.01%)。

(十) **農業委員會主管**：預算數 74 億 546 萬餘元，截至 111 年底止，實現數 69 億 629 萬餘元 (93.26%)，應付保留數 4,306 萬餘元 (0.58%)，主要係林務局辦理阿里山林業鐵路木造車廂採購案，尚未完成驗收，須保留繼續執行，賸餘數 4 億 5,610 萬餘元 (6.16%)。

(十一) **衛生福利部主管**：預算數 73 億 272 萬餘元，截至 111 年底止，實現數 41 億 1,174 萬餘元 (56.30%)，應付保留數 24 億 5,718 萬餘元 (33.65%)，主要係衛生福利部補助地方政府辦理整建長照衛福據點計畫，因合約期程跨年度，或尚未結案撥款等，須保留繼續執行，賸餘數 7 億 3,379 萬餘元 (10.05%)。

(十二) **環境保護署主管**：預算數 50 億 5,209 萬元，截至 111 年底止，實現數 46 億 3,510 萬餘元 (91.75%)，應付保留數 3 億 1,895 萬餘元 (6.31%)，主要係環境保護署補助地方政府辦理污水截流及水質淨化等水環境改善工作，合約期程跨年度，須保留繼續執行，賸餘數 9,803 萬餘元 (1.94%)。

(十三) 文化部主管：預算數 154 億 3,667 萬餘元，截至 111 年底止，實現數 146 億 9,145 萬餘元 (95.17%)，應付保留數 2 億 1,556 萬餘元 (1.40%)，主要係文化部補助私有老建築保存再生等計畫，合約期程跨年度，須保留繼續執行，賸餘數 5 億 2,965 萬餘元 (3.43%)。

(十四) 科技部(國家科學及技術委員會)主管：預算數 123 億 3,839 萬餘元，截至 111 年底止，實現數 119 億 5,793 萬餘元 (96.92%)，賸餘數 3 億 8,046 萬餘元 (3.08%)。

(十五) 金融監督管理委員會主管：預算數 1,470 萬元，截至 111 年底止，實現數 1,463 萬餘元 (99.58%)，賸餘數 6 萬餘元 (0.42%)。

(十六) 國軍退除役官兵輔導委員會主管：預算數 6,076 萬元，截至 111 年底止，實現數 6,075 萬餘元 (99.99%)，賸餘數 2,299 元 (0.00%)。

表 1 中央政府前瞻基礎建設計畫第 2 期特別預算執行情形 (主管機關別)

108 年 1 月 1 日至 111 年 12 月 31 日

單位：新臺幣百萬元

主管機關	預算數	累計實現數		賸餘(減免、註銷)數		應付保留數		保留原因
		金額	%	金額	%	金額	%	
合計	222,954	207,026	92.86	8,159	3.66	7,768	3.48	
總統府	804	770	95.70	34	4.30	—	—	
行政院小計	4,842	4,765	98.41	76	1.59	—	—	
行政院	1,066	1,051	98.62	14	1.38	—	—	
國立故宮博物院	197	193	98.11	3	1.89	—	—	
國家發展委員會	120	118	98.21	2	1.79	—	—	
原住民族委員會	1,515	1,503	99.21	11	0.79	—	—	
客家委員會及所屬	1,187	1,186	99.91	1	0.09	—	—	
國家通訊傳播委員會	754	711	94.29	43	5.71	—	—	
內政部	33,338	31,722	95.15	1,202	3.61	413	1.24	主要係內政部及警政署辦理公共服務據點整備計畫補助案，因合約期程跨年度、變更設計或尚未完成驗收等，須保留繼續執行。

表1 中央政府前瞻基礎建設計畫第2期特別預算執行情形(主管機關別)(續)

108年1月1日至111年12月31日

單位：新臺幣百萬元

主管機關	預算數	累計實現數		賸餘(減免、註銷)數		應付保留數		保留原因
		金額	%	金額	%	金額	%	
財政部	766	766	99.98	0.1	0.02	—	—	
教育部	19,118	17,812	93.17	660	3.45	645	3.38	主要係體育署補助地方政府辦理營造休閒運動環境計畫,因辦理環境影響評估作業及規劃設計作業或採購多次流(廢)標,須保留繼續執行。
法務部	89	89	100.00	—	—	—	—	
經濟部	59,236	54,877	92.64	2,994	5.05	1,364	2.30	主要係能源局辦理高雄海洋科技產業創新專區之深水池新建工程及海洋科技產業研發中心等工程展延,或合約期程跨年度,須保留繼續執行。
交通部	56,950	53,647	94.20	993	1.74	2,309	4.06	主要係交通部補助桃園市政府辦理桃園都會區大眾捷運系統航空城捷運線暨土地整合發展計畫,工程預付款未達核銷轉正標準,須保留繼續執行。
原子能委員會	196	195	99.99	0.02	0.01	—	—	
農業委員會	7,405	6,906	93.26	456	6.16	43	0.58	主要係林務局辦理阿里山林業鐵路木造車廂採購案,尚未完成驗收,須保留繼續執行。
衛生福利部	7,302	4,111	56.30	733	10.05	2,457	33.65	主要係衛生福利部補助地方政府辦理整建長照衛福據點計畫,因合約期程跨年度,或尚未結案撥款等,須保留繼續執行。
環境保護署	5,052	4,635	91.75	98	1.94	318	6.31	主要係環境保護署補助地方政府辦理污水截流及水質淨化等水環境改善工作,合約期程跨年度,須保留繼續執行。
文化部	15,436	14,691	95.17	529	3.43	215	1.40	主要係文化部補助私有老建築保存再生等計畫,合約期程跨年度,須保留繼續執行。
科技部(國家科學及技術委員會)	12,338	11,957	96.92	380	3.08	—	—	
金融監督管理委員會	14	14	99.58	0.06	0.42	—	—	
國軍退除役官兵輔導委員會	60	60	99.99	0	0.00	—	—	

資料來源：整理自中央政府前瞻基礎建設計畫第2期特別決算審核報告、110與111年度總決算審核報告及中央各主管機關提供資料。

二、建設類別

(一) **軌道建設**：預算數 416 億 2,043 萬餘元，截至 111 年底止，實現數 387 億 9,059 萬餘元 (93.20%)，應付保留數 23 億 3,361 萬餘元 (5.61%)，主要係交通部補助桃園市政府辦理桃園都會區大眾捷運系統航空城捷運線暨土地整合發展，及鐵道局辦理機場捷運增設機場第三航廈站 (A14 站) 等計畫，合約期程跨年度，須保留繼續執行，賸餘數 4 億 9,622 萬餘元 (1.19%)。

(二) **水環境建設**：預算數 581 億 5,576 萬餘元，截至 111 年底止，實現 541 億 8,687 萬餘元 (93.18%)，應付保留數 3 億 6,528 萬餘元 (0.63%)，主要係環境保護署補助地方政府辦理污水截流及水質淨化等水環境改善工作，合約期程跨年度，須保留繼續執行，賸餘數 36 億 360 萬餘元 (6.20%)。

(三) **綠能建設**：預算數 114 億 504 萬餘元，截至 111 年底止，實現 95 億 9,290 萬餘元 (84.11%)，應付保留數 10 億 3,700 萬餘元 (9.09%)，主要係經濟部能源局辦理高雄海洋科技產業創新專區之深水池新建工程及海洋科技產業研發中心等工程展延，或合約期程跨年度，須保留繼續執行，賸餘數 7 億 7,514 萬餘元 (6.80%)。

(四) **數位建設**：預算數 272 億 3,093 萬餘元，截至 111 年底止，實現數 266 億 6,581 萬餘元 (97.92%)，應付保留數 637 萬餘元 (0.02%)，主要係文化部推動超高畫質電視內容升級前瞻計畫補助合約期程跨年度，須保留繼續執行，賸餘數 5 億 5,873 萬餘元 (2.05%)。

(五) **城鄉建設**：預算數 719 億 7,519 萬元，截至 111 年底止，實現數 662 億 2,530 萬餘元 (92.01%)，應付保留數 37 億 1,038 萬餘元 (5.16%)，主要係教育部、衛生福利部、文化部補助地方政府分別辦理營造休閒運動環境、公共服務據

點整備、文化生活圈建設等計畫，因規劃設計作業延遲、採購多次流（廢）標、合約期程跨年度，或尚未結案撥款等，須保留繼續執行，賸餘數 20 億 3,949 萬餘元（2.83%）。

（六） 因應少子化友善育兒空間建設：預算數 22 億 1,920 萬餘元，截至 111 年底止，實現數 15 億 1,718 萬餘元（68.37%），應付保留數 2 億 6,644 萬餘元（12.01%），主要係衛生福利部社會及家庭署辦理建構 0—2 歲兒童社區公共托育計畫，補助地方政府修建綜合社會福利館及托育資源中心，部分案件合約期程跨年度，或尚未完成驗收，須保留繼續執行，賸餘數 4 億 3,557 萬餘元（19.63%）。

（七） 食品安全建設：預算數 5 億 6,154 萬元，截至 111 年底止，實現數 5 億 547 萬餘元（90.02%），應付保留數 4,961 萬元（8.83%），主要係衛生福利部食品藥物管理署辦理現代化食品藥物國家級實驗大樓暨行政及訓練大樓興建計畫之先期規劃採購案及委託監造服務案，因合約期程跨年度，須保留繼續執行，賸餘數 645 萬餘元（1.15%）。

（八） 人才培育促進就業建設：預算數 97 億 8,593 萬餘元，截至 111 年底止，實現數 95 億 4,191 萬餘元（97.51%），賸餘數 2 億 4,401 萬餘元（2.49%）。

表 2 中央政府前瞻基礎建設計畫第 2 期特別預算執行情形（建設類別）

108 年 1 月 1 日至 111 年 12 月 31 日

單位：新臺幣百萬元

建設類別	預算數	累計實現數		賸餘（減免、註銷）數		應付保留數		保留原因
		金額	%	金額	%	金額	%	
合計	222,954	207,026	92.86	8,159	3.66	7,768	3.48	
軌道建設	41,620	38,790	93.20	496	1.19	2,333	5.61	主要係交通部補助桃園市政府辦理桃園都會區大眾捷運系統航空城捷運線暨土地整合發展，及鐵道局辦理機場捷運增設機場第三航廈站（A14 站）等計畫，合約期程跨年度，須保留繼續執行。

表 2 中央政府前瞻基礎建設計畫第 2 期特別預算執行情形（建設類別）（續）

108 年 1 月 1 日至 111 年 12 月 31 日

單位：新臺幣百萬元

建設類別	預算數	累計實現數		賸餘（減免、註銷）數		應付保留數		保留原因
		金額	%	金額	%	金額	%	
水環境建設	58,155	54,186	93.18	3,603	6.20	365	0.63	主要係環境保護署補助地方政府辦理污水截流及水質淨化等水環境改善工作，合約期程跨年度，須保留繼續執行。
綠能建設	11,405	9,592	84.11	775	6.80	1,037	9.09	主要係經濟部能源局辦理高雄海洋科技產業創新專區之深水池新建工程及海洋科技產業研發中心等工程展延，或合約期程跨年度，須保留繼續執行。
數位建設	27,230	26,665	97.92	558	2.05	6	0.02	主要係文化部推動超高畫質電視內容升級前瞻計畫補助合約期程跨年度，須保留繼續執行。
城鄉建設	71,975	66,225	92.01	2,039	2.83	3,710	5.16	主要係教育部、衛生福利部、文化部補助地方政府分別辦理營造休閒運動環境、公共服務據點整備、文化生活圈建設等計畫，因規劃設計作業延遲、採購多次流（廢）標、合約期程跨年度，或尚未結案撥款等，須保留繼續執行。
因應少子化友善育兒空間建設	2,219	1,517	68.37	435	19.63	266	12.01	主要係衛生福利部社會及家庭署辦理建構 0—2 歲兒童社區公共托育計畫，補助地方政府修建綜合社會福利館及托育資源中心，部分案件合約期程跨年度，或尚未完成驗收，須保留繼續執行。
食品安全建設	561	505	90.02	6	1.15	49	8.83	主要係衛生福利部食品藥物管理署辦理現代化食品藥物國家級實驗大樓暨行政及訓練大樓興建計畫之先期規劃採購案及委託監造服務案，因合約期程跨年度，須保留繼續執行。
人才培育促進就業建設	9,785	9,541	97.51	244	2.49	—	—	

資料來源：整理自中央政府前瞻基礎建設計畫第 2 期特別決算審核報告、110 與 111 年度總決算審核報告及中央各主管機關提供資料。

肆、中央政府前瞻基礎建設計畫特別預算補助地方政府計畫經費暨各地方政府自籌經費編列及執行情形

中央政府前瞻基礎建設計畫第 1 期至第 3 期特別預算編列補助地方政府經費共計 3,040 億 7,890 萬餘元，截至 111 年底止，中央各機關核定補助地方政府計畫總經費合計 9,900 億 7,152 萬餘元，其中由中央政府補助經費計 5,358 億 4,202 萬餘元（含前瞻特別預算及其他預算來源），由地方自籌之經費計 4,542 億 2,950 萬餘元。茲將中央政府前瞻基礎建設計畫第 1 期至第 3 期特別預算補助地方政府計畫經費暨各地方政府自籌經費編列及執行情形分述如次：

一、中央政府補助地方政府計畫經費編列及執行情形

第 1 期至第 3 期特別預算計有行政院（含行政院、國家發展委員會、原住民族委員會、客家委員會及所屬）、內政部、財政部、教育部、經濟部、交通部、農業委員會、衛生福利部、環境保護署、文化部、海洋委員會等 11 個主管機關編列補助地方政府計畫經費，其中第 1 期及第 2 期特別預算（下稱以前期別特別預算）編列預算數為 1,823 億 2,540 萬餘元，實際核定補助經費計 1,654 億 8,863 萬餘元，截至 111 年底止，實現數 1,555 億 8,928 萬餘元（94.02%），應付保留數 62 億 1,305 萬餘元（3.75%）；第 3 期特別預算編列預算數為 1,217 億 5,350 萬元，實際核定補助經費計 1,102 億 6,231 萬餘元，截至 111 年底止，實現數 876 億 4,657 萬餘元（79.49%），應付保留數 218 億 4,389 萬餘元（19.81%）。茲依主管機關別、建設類別及市縣別分別列表如下：

(一) 主管機關別

表1 中央政府前瞻基礎建設計畫第1期至第3期特別預算補助地方政府計畫經費執行情形總表(主管機關別)

單位：件、新臺幣千元

中央主管機關	核定補助計畫總件數	核定計畫總經費	以前期別特別預算						第3期特別預算					
			補助金額	實現數		應付保留數		補助金額	實現數		應付保留數			
				金額	%	金額	%		金額	%	金額	%		
合計	16,019	990,071,526	165,488,631	155,589,287	94.02	6,213,051	3.75	110,262,311	87,646,579	79.49	21,843,898	19.81		
行政院(本院)	44	2,132,157	1,494,128	1,462,831	97.91	—	—	—	—	--	—	--		
國家發展委員會	39	210,540	—	—	--	—	--	184,581	33,966	18.40	150,615	81.60		
原住民族委員會	553	4,966,187	1,853,489	1,799,682	97.10	—	—	1,388,026	1,091,667	78.65	296,002	21.33		
客家委員會及所屬	83	3,043,563	1,919,296	1,916,750	99.87	—	—	81,800	71,523	87.44	10,276	12.56		
內政部	3,986	112,254,552	48,325,652	46,670,146	96.57	413,453	0.86	18,258,468	15,137,466	82.91	2,921,130	16.00		
財政部	44	283,093	187,381	187,320	99.97	—	—	—	—	--	—	--		
教育部	2,310	73,168,487	23,015,029	22,095,335	96.00	700,420	3.04	29,888,643	27,265,164	91.22	2,493,311	8.34		
經濟部	3,267	93,044,785	31,551,186	30,157,707	95.58	341,681	1.08	20,183,025	17,489,406	86.65	2,684,257	13.30		
交通部	805	644,252,129	29,171,783	27,145,042	93.05	1,879,375	6.44	31,685,278	21,856,968	68.98	9,756,914	30.79		
農業委員會	180	3,689,980	1,720,251	1,645,144	95.63	19,236	1.12	1,181,880	647,523	54.79	491,360	41.57		
衛生福利部	2,677	15,358,026	8,104,390	5,238,901	64.64	2,462,552	30.39	3,354,323	835,562	24.91	2,455,474	73.20		
環境保護署	300	9,445,862	6,163,027	5,758,301	93.43	318,950	5.18	393,998	278,684	70.73	115,314	29.27		
文化部	1,718	28,214,106	11,983,013	11,512,123	96.07	77,380	0.65	3,656,314	2,932,742	80.21	469,239	12.83		
海洋委員會	13	8,053	—	—	--	—	--	5,970	5,904	98.89	—	—		

註：1. 本表統計至111年12月31日止。

2. 核定補助計畫總件數不含第1期至第3期特別預算補助款為0及撤案之案件。

3. 資料來源：整理自中央各主管機關提供資料。

表1-1 中央政府前瞻基礎建設計畫第1期至第3期特別預算行政院(本院)補助地方政府計畫經費執行情形

單位：件、新臺幣千元

市縣別	核定補助計畫總件數	核定計畫總經費	以前期別特別預算						第3期特別預算					
			補助金額	實現數		應付保留數		補助金額	實現數		應付保留數			
				金額	%	金額	%		金額	%	金額	%		
合計	44	2,132,157	1,494,128	1,462,831	97.91	—	—	—	—	--	—	--		
臺北市	2	270,008	135,004	126,019	93.35	—	—	—	—	--	—	--		
新北市	2	271,785	163,071	155,071	95.09	—	—	—	—	--	—	--		
桃園市	2	155,248	93,149	86,982	93.38	—	—	—	—	--	—	--		
臺中市	2	94,290	56,574	56,450	99.78	—	—	—	—	--	—	--		
臺南市	2	97,677	68,374	68,346	99.96	—	—	—	—	--	—	--		
高雄市	2	173,613	121,529	121,526	100.00	—	—	—	—	--	—	--		
基隆市	2	119,595	83,717	83,710	99.99	—	—	—	—	--	—	--		
宜蘭縣	2	164,080	131,264	131,209	99.96	—	—	—	—	--	—	--		

表 1-1 中央政府前瞻基礎建設計畫第 1 期至第 3 期特別預算行政院（本院）補助地方政府計畫經費執行情形（續）

單位：件、新臺幣千元

市縣別	核定補助計畫總件數	核定計畫總經費	以前期別特別預算					第 3 期特別預算				
			補助金額	實現數		應付保留數		補助金額	實現數		應付保留數	
				金額	%	金額	%		金額	%	金額	%
新竹縣	2	102,168	71,517	71,442	99.90	—	—	—	—	--	—	--
新竹市	2	58,334	40,834	39,990	97.93	—	—	—	—	--	—	--
苗栗縣	2	81,748	73,574	72,966	99.17	—	—	—	—	--	—	--
彰化縣	2	87,875	70,300	68,639	97.64	—	—	—	—	--	—	--
南投縣	2	62,250	49,800	48,941	98.28	—	—	—	—	--	—	--
雲林縣	2	63,389	50,711	49,720	98.05	—	—	—	—	--	—	--
嘉義縣	2	53,525	48,173	47,984	99.61	—	—	—	—	--	—	--
嘉義市	2	53,304	37,313	37,312	100.00	—	—	—	—	--	—	--
屏東縣	2	52,532	47,279	47,279	100.00	—	—	—	—	--	—	--
花蓮縣	2	13,347	12,012	11,411	95.00	—	—	—	—	--	—	--
臺東縣	2	72,601	65,342	63,880	97.76	—	—	—	—	--	—	--
澎湖縣	2	63,459	57,112	57,026	99.85	—	—	—	—	--	—	--
金門縣	2	8,588	6,012	5,460	90.83	—	—	—	—	--	—	--
連江縣	2	12,741	11,467	11,458	99.92	—	—	—	—	--	—	--

註：1. 本表統計至 111 年 12 月 31 日止。

2. 核定補助計畫總件數不含第 1 期至第 3 期特別預算補助款為 0 及撤案之案件。

3. 資料來源：整理自行政院提供資料。

表 1-2 中央政府前瞻基礎建設計畫第 1 期至第 3 期特別預算國家發展委員會補助地方政府計畫經費執行情形

單位：件、新臺幣千元

市縣別	核定補助計畫總件數	核定計畫總經費	以前期別特別預算					第 3 期特別預算				
			補助金額	實現數		應付保留數		補助金額	實現數		應付保留數	
				金額	%	金額	%		金額	%	金額	%
合計	39	210,540	—	—	--	—	--	184,581	33,966	18.40	150,615	81.60
新北市	2	11,424	—	—	--	—	--	9,139	2,249	24.62	6,890	75.38
桃園市	2	3,307	—	—	--	—	--	2,645	2,645	100.00	—	—
臺南市	2	10,749	—	—	--	—	--	8,958	1,878	20.96	7,080	79.04
高雄市	1	6,000	—	—	--	—	--	5,000	—	—	5,000	100.00
基隆市	1	5,500	—	—	--	—	--	5,000	—	—	5,000	100.00
宜蘭縣	5	29,853	—	—	--	—	--	25,959	11,649	44.87	14,310	55.13
新竹縣	1	3,623	—	—	--	—	--	3,019	3,019	100.00	—	—
苗栗縣	2	8,674	—	—	--	—	--	7,885	3,512	44.54	4,373	55.46
彰化縣	1	9,223	—	—	--	—	--	8,020	—	—	8,020	100.00
南投縣	1	4,735	—	—	--	—	--	3,788	—	—	3,788	100.00
雲林縣	4	24,074	—	—	--	—	--	20,934	2,538	12.13	18,395	87.87
嘉義縣	3	16,139	—	—	--	—	--	14,672	2,624	17.89	12,047	82.11
嘉義市	2	8,654	—	—	--	—	--	7,212	—	—	7,212	100.00
屏東縣	3	17,590	—	—	--	—	--	15,991	—	—	15,991	100.00
花蓮縣	4	28,058	—	—	--	—	--	25,508	3,848	15.09	21,660	84.91
臺東縣	5	22,932	—	—	--	—	--	20,847	—	—	20,847	100.00

註：1. 本表統計至 111 年 12 月 31 日止。

2. 核定補助計畫總件數不含第 1 期至第 3 期特別預算補助款為 0 及撤案之案件。

3. 資料來源：整理自國家發展委員會提供資料。

表 1-3 中央政府前瞻基礎建設計畫第 1 期至第 3 期特別預算原住民族委員會補助地方政府計畫經費執行情形

單位：件、新臺幣千元

市縣別	核定補助計畫總件數	核定計畫總經費	以前期別特別預算					第 3 期特別預算				
			補助金額	實現數		應付保留數		補助金額	實現數		應付保留數	
				金額	%	金額	%		金額	%	金額	%
合計	553	4,966,187	1,853,489	1,799,682	97.10	—	—	1,388,026	1,091,667	78.65	296,002	21.33
新北市	21	134,481	55,924	54,724	97.85	—	—	10,910	10,136	92.91	774	7.09
桃園市	27	591,772	27,852	26,064	93.58	—	—	174,323	121,441	69.66	52,881	30.34
臺中市	25	281,537	90,128	81,889	90.86	—	—	69,789	55,914	80.12	13,875	19.88
臺南市	9	158,384	1,867	1,867	100.00	—	—	104,045	47,375	45.53	56,670	54.47
高雄市	43	349,495	147,339	140,492	95.35	—	—	80,140	72,564	90.55	7,575	9.45
基隆市	4	23,263	14,203	13,493	95.00	—	—	999	999	100.00	—	—
宜蘭縣	33	317,311	144,296	143,215	99.25	—	—	59,858	51,722	86.41	8,136	13.59
新竹縣	29	268,555	65,700	63,915	97.28	—	—	90,233	73,193	81.11	16,684	18.49
新竹市	8	57,036	16,320	16,320	100.00	—	—	9,887	9,887	100.00	—	—
苗栗縣	31	133,272	75,619	75,173	99.41	—	—	39,026	37,305	95.59	1,721	4.41
南投縣	52	419,498	166,488	160,505	96.41	—	—	132,493	80,987	61.13	51,506	38.87
嘉義縣	24	113,753	26,293	25,292	96.19	—	—	60,939	36,515	59.92	24,423	40.08
屏東縣	100	914,194	359,510	354,065	98.49	—	—	324,379	286,109	88.20	38,269	11.80
花蓮縣	75	578,721	314,546	306,767	97.53	—	—	107,117	94,214	87.95	12,902	12.05
臺東縣	72	624,909	347,396	335,894	96.69	—	—	123,882	113,300	91.46	10,581	8.54

註：1. 本表統計至 111 年 12 月 31 日止。

2. 核定補助計畫總件數不含第 1 期至第 3 期特別預算補助款為 0 及撤案之案件。

3. 資料來源：整理自原住民族委員會提供資料。

表 1-4 中央政府前瞻基礎建設計畫第 1 期至第 3 期特別預算客家委員會及所屬補助地方政府計畫經費執行情形

單位：件、新臺幣千元

市縣別	核定補助計畫總件數	核定計畫總經費	以前期別特別預算					第 3 期特別預算				
			補助金額	實現數		應付保留數		補助金額	實現數		應付保留數	
				金額	%	金額	%		金額	%	金額	%
合計	83	3,043,563	1,919,296	1,916,750	99.87	—	—	81,800	71,523	87.44	10,276	12.56
桃園市	14	1,689,050	1,183,230	1,182,948	99.98	—	—	1,347	1,347	100.00	—	—
臺中市	10	202,415	137,846	137,243	99.56	—	—	—	—	--	—	--
高雄市	3	6,253	—	—	--	—	--	693	693	100.00	—	—
宜蘭縣	1	10,000	—	—	--	—	--	2,454	1,637	66.71	816	33.29
新竹縣	9	347,138	202,350	202,239	99.95	—	—	10,901	10,901	100.00	—	—
苗栗縣	24	532,028	395,868	394,318	99.61	—	—	5,495	5,095	92.72	400	7.28
雲林縣	4	34,542	—	—	--	—	--	11,864	9,985	84.16	1,879	15.84
嘉義縣	4	17,750	—	—	--	—	--	6,088	4,169	68.48	1,919	31.52
屏東縣	11	195,383	—	—	--	—	--	42,953	37,692	87.75	5,261	12.25
花蓮縣	3	9,000	—	—	--	—	--	—	—	--	—	--

註：1. 本表統計至 111 年 12 月 31 日止。

2. 核定補助計畫總件數不含第 1 期至第 3 期特別預算補助款為 0 及撤案之案件。

3. 資料來源：整理自客家委員會提供資料。

表 1-5 中央政府前瞻基礎建設計畫第 1 期至第 3 期特別預算內政部主管補助地方政府計畫經費執行情形

單位：件、新臺幣千元

市縣別	核定補助計畫總件數	核定計畫總經費	以前期別特別預算						第 3 期特別預算			
			補助金額	實現數		應付保留數		補助金額	實現數		應付保留數	
				金額	%	金額	%		金額	%	金額	%
合計	3,986	112,254,552	48,325,652	46,670,146	96.57	413,453	0.86	18,258,468	15,137,466	82.91	2,921,130	16.00
臺北市	17	561,630	156,275	146,857	93.97	—	—	26,988	26,828	99.41	—	—
新北市	264	10,892,486	3,152,312	3,081,309	97.75	—	—	1,690,704	1,433,423	84.78	252,302	14.92
桃園市	143	10,996,962	4,283,574	4,190,425	97.83	5,410	0.13	1,317,516	1,027,329	77.97	287,020	21.78
臺中市	256	10,326,635	3,174,544	2,864,382	90.23	—	—	1,104,243	824,754	74.69	264,300	23.93
臺南市	376	10,656,445	4,139,360	4,075,170	98.45	—	—	2,016,086	1,231,138	61.07	724,640	35.94
高雄市	250	8,246,982	4,567,256	4,375,564	95.80	108,396	2.37	1,018,806	792,207	77.76	220,593	21.65
基隆市	83	1,936,819	1,028,260	1,013,964	98.61	—	—	139,075	116,190	83.55	22,783	16.38
宜蘭縣	109	3,133,935	1,806,616	1,772,354	98.10	—	—	630,289	589,795	93.58	40,380	6.41
新竹縣	159	3,763,870	1,818,030	1,751,048	96.32	52,991	2.91	637,440	533,621	83.71	96,174	15.09
新竹市	88	1,821,351	974,246	965,862	99.14	—	—	215,104	164,884	76.65	48,442	22.52
苗栗縣	266	5,219,696	2,186,557	2,156,070	98.61	7,992	0.37	1,186,529	973,693	82.06	210,690	17.76
彰化縣	241	5,840,843	2,382,213	2,243,437	94.17	4,000	0.17	1,455,094	1,230,851	84.59	166,424	11.44
南投縣	195	4,010,823	1,826,725	1,717,463	94.02	—	—	984,724	936,758	95.13	32,172	3.27
雲林縣	262	7,022,641	3,299,438	3,138,299	95.12	122,370	3.71	1,294,822	1,223,791	94.51	70,492	5.44
嘉義縣	342	7,425,829	3,638,245	3,556,823	97.76	9,583	0.26	1,426,243	1,251,578	87.75	170,610	11.96
嘉義市	67	1,918,629	576,629	552,542	95.82	—	—	228,909	158,298	69.15	68,778	30.05
屏東縣	355	6,761,647	3,368,837	3,318,318	98.50	10,200	0.30	1,041,424	982,901	94.38	49,663	4.77
花蓮縣	152	3,213,870	2,008,350	1,936,693	96.43	54,208	2.70	370,479	333,930	90.13	34,058	9.19
臺東縣	140	2,927,818	1,401,179	1,374,429	98.09	4,819	0.34	632,622	602,965	95.31	28,543	4.51
澎湖縣	97	2,277,561	985,587	972,810	98.70	—	—	232,425	191,173	82.25	40,049	17.23
金門縣	68	1,830,565	681,881	643,234	94.33	15,847	2.32	339,671	279,666	82.33	55,628	16.38
連江縣	56	1,467,501	869,528	823,083	94.66	17,634	2.03	269,264	231,682	86.04	37,380	13.88

註：1. 本表統計至 111 年 12 月 31 日止。

2. 核定補助計畫總件數不含第 1 期至第 3 期特別預算補助款為 0 及撤案之案件。

3. 資料來源：整理自內政部提供資料。

表 1-6 中央政府前瞻基礎建設計畫第 1 期至第 3 期特別預算財政部主管補助地方政府計畫經費執行情形

單位：件、新臺幣千元

市縣別	核定補助計畫總件數	核定計畫總經費	以前期別特別預算						第 3 期特別預算			
			補助金額	實現數		應付保留數		補助金額	實現數		應付保留數	
				金額	%	金額	%		金額	%	金額	%
合計	44	283,093	187,381	187,320	99.97	—	—	—	—	—	—	—
臺北市	2	63,421	31,702	31,702	100.00	—	—	—	—	—	—	—
新北市	2	41,233	24,740	24,740	100.00	—	—	—	—	—	—	—
桃園市	2	20,703	12,420	12,420	100.00	—	—	—	—	—	—	—
臺中市	2	11,490	6,659	6,652	99.89	—	—	—	—	—	—	—
臺南市	2	20,192	14,134	14,134	100.00	—	—	—	—	—	—	—
高雄市	2	27,194	19,030	19,030	100.00	—	—	—	—	—	—	—
基隆市	2	7,200	5,039	5,039	100.00	—	—	—	—	—	—	—
宜蘭縣	2	5,113	4,091	4,091	100.00	—	—	—	—	—	—	—
新竹縣	2	11,183	7,821	7,821	100.00	—	—	—	—	—	—	—
新竹市	2	5,274	3,691	3,691	100.00	—	—	—	—	—	—	—
苗栗縣	2	5,241	4,716	4,716	100.00	—	—	—	—	—	—	—
彰化縣	2	12,983	10,242	10,198	99.57	—	—	—	—	—	—	—

表 1-6 中央政府前瞻基礎建設計畫第 1 期至第 3 期特別預算財政部主管補助地方政府計畫經費執行情形 (續)

單位：件、新臺幣千元

市縣別	核定補助計畫總件數	核定計畫總經費	以前期別特別預算					第 3 期特別預算				
			補助金額	實現數		應付保留數		補助金額	實現數		應付保留數	
				金額	%	金額	%		金額	%	金額	%
南投縣	2	5,667	4,534	4,534	100.00	—	—	—	—	--	—	--
雲林縣	2	11,365	9,086	9,086	100.00	—	—	—	—	--	—	--
嘉義縣	2	5,716	5,145	5,145	100.00	—	—	—	—	--	—	--
嘉義市	2	7,220	5,051	5,051	100.00	—	—	—	—	--	—	--
屏東縣	2	9,376	8,419	8,416	99.97	—	—	—	—	--	—	--
花蓮縣	2	3,307	2,863	2,863	100.00	—	—	—	—	--	—	--
臺東縣	2	3,854	3,469	3,469	100.00	—	—	—	—	--	—	--
澎湖縣	2	2,474	2,223	2,223	100.00	—	—	—	—	--	—	--
金門縣	2	1,421	990	983	99.25	—	—	—	—	--	—	--
連江縣	2	1,459	1,309	1,309	100.00	—	—	—	—	--	—	--

註：1. 本表統計至 111 年 12 月 31 日止。

2. 核定補助計畫總件數不含第 1 期至第 3 期特別預算補助款為 0 及撤案之案件。

3. 資料來源：整理自財政部提供資料。

表 1-7 中央政府前瞻基礎建設計畫第 1 期至第 3 期特別預算教育部主管補助地方政府計畫經費執行情形

單位：件、新臺幣千元

市縣別	核定補助計畫總件數	核定計畫總經費	以前期別特別預算					第 3 期特別預算				
			補助金額	實現數		應付保留數		補助金額	實現數		應付保留數	
				金額	%	金額	%		金額	%	金額	%
合計	2,310	73,168,487	23,015,029	22,095,335	96.00	700,420	3.04	29,888,643	27,265,164	91.22	2,493,311	8.34
臺北市	131	4,280,736	990,182	983,940	99.37	—	—	1,121,692	891,344	79.46	214,371	19.11
新北市	185	8,276,206	2,173,548	2,138,657	98.39	7,715	0.35	3,773,872	3,559,832	94.33	206,291	5.47
桃園市	135	6,805,894	2,179,277	2,076,126	95.27	94,303	4.33	2,224,977	2,187,305	98.31	32,714	1.47
臺中市	195	7,911,184	2,234,286	2,165,226	96.91	31,585	1.41	3,360,803	2,815,348	83.77	534,986	15.92
臺南市	122	8,110,015	2,006,335	1,972,594	98.32	25,061	1.25	2,822,898	2,647,684	93.79	169,295	6.00
高雄市	155	8,034,693	2,664,270	2,638,922	99.05	12,521	0.47	3,495,934	2,929,347	83.79	557,935	15.96
基隆市	91	1,453,761	624,018	468,948	75.15	146,367	23.46	499,305	449,318	89.99	47,456	9.50
宜蘭縣	113	2,292,800	1,045,901	1,019,449	97.47	16,865	1.61	769,482	740,764	96.27	28,355	3.69
新竹縣	96	2,070,552	537,737	537,411	99.94	—	—	929,015	877,460	94.45	49,192	5.30
新竹市	82	1,739,660	1,146,339	981,525	85.62	161,320	14.07	150,364	147,759	98.27	—	—
苗栗縣	117	2,406,841	1,005,445	985,990	98.07	—	—	1,079,334	975,330	90.36	101,081	9.37
彰化縣	101	3,812,907	988,339	976,610	98.81	—	—	2,037,419	1,921,424	94.31	105,099	5.16
南投縣	86	1,930,604	596,614	550,434	92.26	42,560	7.13	1,062,671	1,043,223	98.17	11,692	1.10
雲林縣	115	2,413,847	592,364	586,181	98.96	1,064	0.18	1,377,834	1,249,782	90.71	124,262	9.02
嘉義縣	102	2,154,430	608,367	594,991	97.80	5,041	0.83	1,095,373	1,057,976	96.59	25,245	2.30
嘉義市	62	735,874	243,011	232,935	95.85	6,054	2.49	174,285	170,302	97.72	2,893	1.66
屏東縣	109	3,477,797	1,447,956	1,406,827	97.16	24,252	1.67	1,547,928	1,526,411	98.61	12,682	0.82
花蓮縣	81	1,637,522	631,489	624,202	98.85	—	—	718,030	683,609	95.21	31,459	4.38
臺東縣	89	1,701,784	505,873	482,130	95.31	7,560	1.49	932,339	879,300	94.31	45,890	4.92
澎湖縣	57	639,215	220,896	220,461	99.80	—	—	339,412	327,010	96.35	4,950	1.46
金門縣	49	498,328	99,663	97,189	97.52	—	—	239,190	133,069	55.63	103,429	43.24
連江縣	37	783,828	473,109	354,578	74.95	118,144	24.97	136,474	51,556	37.78	84,024	61.57

註：1. 本表統計至 111 年 12 月 31 日止。

2. 核定補助計畫總件數不含第 1 期至第 3 期特別預算補助款為 0 及撤案之案件。

3. 資料來源：整理自教育部提供資料。

表 1-8 中央政府前瞻基礎建設計畫第 1 期至第 3 期特別預算經濟部主管補助地方政府計畫經費執行情形

單位：件、新臺幣千元

市縣別	核定補助計畫總件數	核定計畫總經費	以前期別特別預算					第 3 期特別預算				
			補助金額	實現數		應付保留數		補助金額	實現數		補助金額	
				金額	%	金額	%		金額	%	金額	%
合計	3,267	93,044,785	31,551,186	30,157,707	95.58	341,681	1.08	20,183,025	17,489,406	86.65	2,684,257	13.30
臺北市	4	2,426,965	322,135	322,045	99.97	—	—	477,000	437,000	91.61	40,000	8.39
新北市	103	7,467,688	2,809,753	2,774,891	98.76	—	—	1,132,770	903,112	79.73	229,390	20.25
桃園市	133	5,624,822	2,260,388	2,199,484	97.31	1,143	0.05	700,118	608,118	86.86	91,333	13.05
臺中市	296	3,492,229	1,424,425	1,371,283	96.27	11,600	0.81	571,810	356,215	62.30	214,909	37.58
臺南市	451	9,765,008	2,661,164	2,629,603	98.81	—	—	1,687,951	1,348,810	79.91	338,960	20.08
高雄市	339	14,764,985	4,125,516	4,077,424	98.83	—	—	3,002,023	2,605,631	86.80	396,347	13.20
基隆市	36	757,194	394,613	363,545	92.13	—	—	33,765	10,887	32.24	22,878	67.76
宜蘭縣	96	2,286,370	961,994	931,902	96.87	—	—	557,755	459,956	82.47	97,795	17.53
新竹縣	91	2,247,540	916,343	855,975	93.41	27,389	2.99	457,795	418,413	91.40	39,369	8.60
新竹市	60	1,839,492	893,198	849,636	95.12	25,012	2.80	288,853	242,643	84.00	45,773	15.85
苗栗縣	112	1,804,387	830,087	821,460	98.96	3,110	0.37	259,955	151,306	58.20	106,675	41.04
彰化縣	183	6,439,362	1,846,887	1,744,376	94.45	16,916	0.92	1,714,411	1,578,731	92.09	135,046	7.88
南投縣	74	562,285	207,344	186,071	89.74	—	—	174,060	154,875	88.98	19,000	10.92
雲林縣	352	8,147,402	2,834,365	2,351,543	82.97	10,975	0.39	1,933,214	1,712,904	88.60	217,883	11.27
嘉義縣	348	13,603,612	4,826,118	4,777,824	99.00	14,389	0.30	4,233,584	4,161,142	98.29	72,253	1.71
嘉義市	17	300,962	97,050	92,993	95.82	—	—	28,731	2,780	9.68	25,950	90.32
屏東縣	240	5,376,199	1,759,572	1,659,927	94.34	38,252	2.17	1,567,962	1,163,371	74.20	404,547	25.80
花蓮縣	105	1,050,360	605,364	593,329	98.01	—	—	222,178	199,892	89.97	21,919	9.87
臺東縣	62	952,085	334,430	326,311	97.57	—	—	252,068	242,107	96.05	9,058	3.59
澎湖縣	45	390,165	179,873	176,481	98.11	—	—	131,787	108,218	82.12	23,568	17.88
金門縣	65	2,058,208	547,984	505,409	92.23	29,136	5.32	388,525	257,892	66.38	130,352	33.55
連江縣	55	1,687,453	712,571	546,186	76.65	163,754	22.98	366,701	365,391	99.64	1,242	0.34

註：1. 本表統計至 111 年 12 月 31 日止。

2. 核定補助計畫總件數不含第 1 期至第 3 期特別預算補助款為 0 及撤案之案件。

3. 資料來源：整理自經濟部提供資料。

表 1-9 中央政府前瞻基礎建設計畫第 1 期至第 3 期特別預算交通部主管補助地方政府計畫經費執行情形

單位：件、新臺幣千元

市縣別	核定補助計畫總件數	核定計畫總經費	以前期別特別預算					第 3 期特別預算				
			補助金額	實現數		應付保留數		補助金額	實現數		應付保留數	
				金額	%	金額	%		金額	%	金額	%
合計	805	644,252,129	29,171,783	27,145,042	93.05	1,879,375	6.44	31,685,278	21,856,968	68.98	9,756,914	30.79
臺北市	4	84,650,644	162,044	162,044	100.00	—	—	1,406,108	660,924	47.00	745,183	53.00
新北市	63	204,218,217	9,364,515	9,349,744	99.84	—	—	7,420,321	6,266,973	84.46	1,153,348	15.54
桃園市	57	138,576,174	5,917,086	4,282,208	72.37	1,595,876	26.97	9,925,165	4,934,982	49.72	4,990,182	50.28
臺中市	50	6,811,751	827,183	780,215	94.32	46,968	5.68	1,395,564	876,350	62.80	503,421	36.07
臺南市	59	6,552,046	1,933,209	1,869,021	96.68	60,535	3.13	1,463,111	758,832	51.86	698,345	47.73
高雄市	71	170,209,884	2,441,149	2,337,843	95.77	102,716	4.21	1,648,450	1,563,306	94.83	72,534	4.40
基隆市	9	1,826,220	204,141	204,141	100.00	—	—	534,297	169,182	31.66	360,728	67.51
宜蘭縣	42	3,015,565	950,525	870,212	91.55	—	—	807,598	800,483	99.12	4,962	0.61
新竹縣	33	2,965,206	764,716	764,716	100.00	—	—	764,413	736,264	96.32	26,860	3.51
新竹市	14	2,288,468	401,791	325,221	80.94	73,279	18.24	544,730	397,199	72.92	147,319	27.04

表 1-9 中央政府前瞻基礎建設計畫第 1 期至第 3 期特別預算交通部主管補助地方政府計畫經費執行情形 (續)

單位：件、新臺幣千元

市縣別	核定補助計畫總件數	核定計畫總經費	以前期別特別預算					第 3 期特別預算				
			補助金額	實現數		應付保留數		補助金額	實現數		補助金額	
				金額	%	金額	%		金額	%	金額	%
苗栗縣	46	1,737,542	673,945	673,945	100.00	—	—	286,387	276,556	96.57	4,215	1.47
彰化縣	32	2,063,209	354,685	354,512	99.95	—	—	485,961	420,099	86.45	59,579	12.26
南投縣	38	1,365,485	556,536	556,536	100.00	—	—	278,606	270,202	96.98	3,596	1.29
雲林縣	50	2,158,916	749,084	749,084	100.00	—	—	431,010	186,010	43.16	244,514	56.73
嘉義縣	39	1,998,613	673,534	670,537	99.55	—	—	282,025	209,291	74.21	70,221	24.90
嘉義市	13	893,920	8,349	8,349	100.00	—	—	207,199	32,614	15.74	172,202	83.11
屏東縣	57	5,067,262	1,347,925	1,347,925	100.00	—	—	1,761,378	1,735,698	98.54	24,911	1.41
花蓮縣	27	935,380	580,018	580,018	100.00	—	—	163,279	161,334	98.81	1,097	0.67
臺東縣	59	1,464,968	766,365	764,243	99.72	—	—	314,577	282,183	89.70	30,723	9.77
澎湖縣	23	2,250,982	431,292	431,292	100.00	—	—	747,954	724,165	96.82	22,058	2.95
金門縣	9	1,768,111	31,755	31,755	100.00	—	—	146,326	24,819	16.96	119,883	81.93
連江縣	10	1,433,561	31,925	31,470	98.57	—	—	670,807	369,492	55.08	301,024	44.87

註：1. 本表統計至 111 年 12 月 31 日止。

2. 核定補助計畫總件數不含第 1 期至第 3 期特別預算補助款為 0 及撤案之案件。

3. 資料來源：整理自交通部提供資料。

表 1-10 中央政府前瞻基礎建設計畫第 1 期至第 3 期特別預算農業委員會主管補助地方政府計畫經費執行情形

單位：件、新臺幣千元

市縣別	核定補助計畫總件數	核定計畫總經費	以前期別特別預算					第 3 期特別預算				
			補助金額	實現數		應付保留數		補助金額	實現數		補助金額	
				金額	%	金額	%		金額	%	金額	%
合計	180	3,689,980	1,720,251	1,645,144	95.63	19,236	1.12	1,181,880	647,523	54.79	491,360	41.57
新北市	8	137,514	93,406	90,478	96.86	—	—	2,000	2,000	100.00	—	—
桃園市	8	131,355	75,545	75,530	99.98	—	—	12,000	10,457	87.14	1,500	12.50
臺中市	2	14,538	—	—	--	—	--	10,573	2,573	24.34	8,000	75.66
臺南市	10	132,964	21,112	21,049	99.70	—	—	76,584	72,256	94.35	1,462	1.91
高雄市	17	756,559	581,378	563,715	96.96	—	—	39,462	3,795	9.62	31,682	80.28
基隆市	2	61,474	43,673	43,672	100.00	—	—	4,363	—	—	4,275	98.00
宜蘭縣	8	112,679	—	—	--	—	--	97,020	38,253	39.43	52,020	53.62
新竹縣	7	108,773	78,930	57,383	72.70	14,923	18.91	4,950	1,618	32.69	2,943	59.47
新竹市	7	388,687	247,625	244,768	98.85	439	0.18	49,637	49,637	100.00	—	—
苗栗縣	13	149,411	84,091	82,552	98.17	—	—	49,520	600	1.21	48,920	98.79
彰化縣	16	299,554	79,825	77,347	96.90	—	—	161,304	115,721	71.74	37,688	23.36
南投縣	10	87,980	—	—	--	—	--	76,170	2,200	2.89	65,712	86.27
雲林縣	15	114,167	—	—	--	—	--	87,411	29,187	33.39	55,382	63.36
嘉義縣	15	377,964	6,400	2,643	41.31	1,132	17.70	326,401	257,848	79.00	65,008	19.92
屏東縣	14	372,198	169,479	149,009	87.92	2,740	1.62	56,423	19,671	34.86	34,960	61.96
花蓮縣	4	16,556	—	—	--	—	--	14,900	4,595	30.84	9,900	66.44
臺東縣	16	135,332	8,346	6,892	82.59	—	—	112,058	36,008	32.13	71,903	64.17
澎湖縣	1	1,222	—	—	--	—	--	1,100	1,100	100.00	—	—
金門縣	7	291,046	230,437	230,101	99.85	—	—	—	—	--	—	--

註：1. 本表統計至 111 年 12 月 31 日止。

2. 核定補助計畫總件數不含第 1 期至第 3 期特別預算補助款為 0 及撤案之案件。

3. 資料來源：整理自農業委員會提供資料。

表 1-11 中央政府前瞻基礎建設計畫第 1 期至第 3 期特別預算衛生福利部主管補助地方政府計畫經費執行情形

單位：件、新臺幣千元

市縣別	核定補助計畫總件數	核定計畫總經費	以前期別特別預算						第 3 期特別預算					
			補助金額	實現數		應付保留數		補助金額	實現數		應付保留數			
				金額	%	金額	%		金額	%	金額	%		
合計	2,677	15,358,026	8,104,390	5,238,901	64.64	2,462,552	30.39	3,354,323	835,562	24.91	2,455,474	73.20		
臺北市	102	558,354	233,728	109,607	46.90	123,700	52.92	—	—	--	—	--		
新北市	249	1,029,390	278,892	272,389	97.67	—	—	253,312	126,089	49.78	121,393	47.92		
桃園市	198	1,256,322	468,386	345,849	73.84	77,953	16.64	197,122	61,778	31.34	128,565	65.22		
臺中市	190	853,382	399,448	253,697	63.51	115,032	28.80	189,729	62,302	32.84	119,787	63.14		
臺南市	276	830,326	494,273	405,839	82.11	35,115	7.10	183,098	46,904	25.62	131,396	71.76		
高雄市	226	1,069,706	476,838	426,518	89.45	21,000	4.40	344,976	68,643	19.90	272,809	79.08		
基隆市	35	142,501	96,313	73,902	76.73	16,492	17.12	21,597	19,368	89.68	1,200	5.56		
宜蘭縣	158	565,628	375,882	323,084	85.95	18,107	4.82	115,036	45,177	39.27	65,667	57.08		
新竹縣	56	471,576	247,962	155,896	62.87	82,000	33.07	84,121	27,351	32.51	53,387	63.46		
新竹市	33	148,086	88,310	86,427	97.87	—	—	16,140	14,016	86.85	—	—		
苗栗縣	83	518,722	231,006	199,033	86.16	17,227	7.46	97,313	24,722	25.41	70,934	72.89		
彰化縣	95	1,993,635	1,029,214	269,958	26.23	754,407	73.30	662,604	31,166	4.70	630,449	95.15		
南投縣	101	706,328	354,680	156,875	44.23	181,975	51.31	267,507	39,958	14.94	224,326	83.86		
雲林縣	206	1,078,343	707,391	383,158	54.16	297,615	42.07	159,261	47,324	29.71	105,823	66.45		
嘉義縣	171	953,362	609,318	318,393	52.25	267,562	43.91	233,299	40,966	17.56	188,885	80.96		
嘉義市	24	86,002	52,179	46,675	89.45	—	—	9,416	9,415	100.00	—	—		
屏東縣	155	1,746,988	1,182,668	809,742	68.47	335,103	28.33	208,598	58,430	28.01	148,549	71.21		
花蓮縣	144	275,155	146,456	101,931	69.60	23,723	16.20	98,553	35,881	36.41	61,096	61.99		
臺東縣	59	272,857	197,551	115,628	58.53	74,402	37.66	59,679	10,702	17.93	48,597	81.43		
澎湖縣	55	219,210	155,427	124,589	80.16	21,135	13.60	42,174	25,635	60.78	15,480	36.71		
金門縣	36	379,475	208,050	191,280	91.94	—	—	25,291	21,330	84.34	164	0.65		
連江縣	25	202,666	70,411	68,420	97.17	—	—	85,489	18,395	21.52	66,959	78.32		

註：1. 本表統計至 111 年 12 月 31 日止。

2. 核定補助計畫總件數不含第 1 期至第 3 期特別預算補助款為 0 及撤案之案件。

3. 資料來源：整理自衛生福利部提供資料。

表 1-12 中央政府前瞻基礎建設計畫第 1 期至第 3 期特別預算環境保護署主管補助地方政府計畫經費執行情形

單位：件、新臺幣千元

市縣別	核定補助計畫總件數	核定計畫總經費	以前期別特別預算						第 3 期特別預算					
			補助金額	實現數		應付保留數		補助金額	實現數		應付保留數			
				金額	%	金額	%		金額	%	金額	%		
合計	300	9,445,862	6,163,027	5,758,301	93.43	318,950	5.18	393,998	278,684	70.73	115,314	29.27		
新北市	11	354,443	204,957	190,857	93.12	13,126	6.40	5,145	5,145	100.00	—	—		
桃園市	31	1,409,067	770,827	720,546	93.48	43,406	5.63	73,329	19,681	26.84	53,648	73.16		
臺中市	27	3,056,139	2,001,516	1,954,230	97.64	18,118	0.91	22,273	21,704	97.44	569	2.56		
臺南市	30	546,732	366,934	348,901	95.09	5,464	1.49	22,724	18,137	79.82	4,586	20.18		

表 1-12 中央政府前瞻基礎建設計畫第 1 期至第 3 期特別預算環境保護署主管補助地方政府計畫經費執行情形 (續)

單位：件、新臺幣千元

市縣別	核定補助計畫總件數	核定計畫總經費	以前期別特別預算					第 3 期特別預算				
			補助金額	實現數		應付保留數		補助金額	實現數		應付保留數	
				金額	%	金額	%		金額	%	金額	%
高雄市	27	464,107	290,232	282,680	97.40	3,977	1.37	17,344	17,169	98.99	174	1.01
基隆市	17	456,833	343,593	254,060	73.94	83,427	24.20	7,558	5,569	73.68	1,989	26.32
宜蘭縣	15	142,026	91,531	85,839	93.78	—	—	14,655	12,326	84.11	2,328	15.89
新竹縣	3	50,398	27,001	23,430	86.77	—	—	—	—	--	—	--
新竹市	13	130,135	70,771	69,640	98.40	1,131	1.60	27,842	22,383	80.40	5,458,343	19.60
苗栗縣	14	291,676	244,848	239,745	97.92	—	—	6,759	5,972	88.35	787,650	11.65
彰化縣	7	153,085	116,419	115,304	99.04	1,080	0.93	3,236	3,236	100.00	—	—
南投縣	10	53,329	33,007	33,007	100.00	—	—	3,858	3,858	100.00	—	—
雲林縣	29	1,497,033	1,085,617	960,432	88.47	116,615	10.70	113,607	76,313	67.17	37,294,022	32.83
嘉義縣	9	63,910	42,836	41,683	97.31	—	—	10,549	10,549	100.00	—	—
嘉義市	14	107,571	71,321	63,817	89.48	5,665	7.94	2,508	2,351	93.76	156,491	6.24
屏東縣	32	598,617	376,097	348,611	92.69	26,936	7.16	32,553	25,252	77.57	7,300,992	22.43
花蓮縣	4	26,837	14,585	14,585	100.00	—	—	9,512	9,512	100.00	—	—
臺東縣	1	129	—	—	--	—	--	116	116	100.00	—	—
澎湖縣	4	4,053	3,485	3,485	100.00	—	—	—	—	--	—	--
金門縣	1	31,000	—	—	--	—	--	20,426	19,404	95.00	1,021,300	5.00
連江縣	1	8,736	7,441	7,441	100.00	—	—	—	—	--	—	--

註：1. 本表統計至 111 年 12 月 31 日止。

2. 核定補助計畫總件數不含第 1 期至第 3 期特別預算補助款為 0 及撤案之案件。

3. 資料來源：整理自環境保護署提供資料。

表 1-13 中央政府前瞻基礎建設計畫第 1 期至第 3 期特別預算文化部主管補助地方政府計畫經費執行情形

單位：件、新臺幣千元

市縣別	核定補助計畫總件數	核定計畫總經費	以前期別特別預算					第 3 期特別預算				
			補助金額	實現數		應付保留數		補助金額	實現數		應付保留數	
				金額	%	金額	%		金額	%	金額	%
合計	1,718	28,214,106	11,983,013	11,512,123	96.07	77,380	0.65	3,656,314	2,932,742	80.21	469,239	12.83
臺北市	94	1,564,368	253,068	242,434	95.80	6,155	2.43	33,486	30,500	91.08	2,971	8.87
新北市	111	1,474,853	614,033	604,355	98.42	—	—	111,032	108,317	97.55	2,715	2.45
桃園市	115	2,219,129	949,186	922,331	97.17	1,173	0.12	115,915	105,777	91.25	1,552	1.34
臺中市	115	3,457,822	1,309,678	1,265,359	96.62	35,843	2.74	78,830	76,025	96.44	2,805	3.56
臺南市	144	3,104,915	1,101,523	1,051,524	95.46	—	—	437,099	339,916	77.77	88,699	20.29
高雄市	132	3,456,417	1,270,332	1,261,946	99.34	3,140	0.25	509,839	427,953	83.94	45,370	8.90
基隆市	42	1,759,623	725,649	698,782	96.30	12,206	1.68	226,655	214,095	94.46	3,453	1.52
宜蘭縣	89	1,012,451	648,711	599,978	92.49	1,694	0.26	117,193	105,873	90.34	4,900	4.18
新竹縣	50	191,886	72,840	70,474	96.75	—	—	32,747	24,623	75.19	8,124	24.81
新竹市	64	992,025	410,280	381,771	93.05	6,887	1.68	195,477	65,665	33.59	122,926	62.89
苗栗縣	65	437,982	228,050	222,965	97.77	—	—	83,705	78,126	93.33	—	—

表 1-13 中央政府前瞻基礎建設計畫第 1 期至第 3 期特別預算文化部主管補助地方政府計畫經費執行情形 (續)

單位：件、新臺幣千元

市縣別	核定補助計畫總件數	核定計畫總經費	以前期別特別預算						第 3 期特別預算			
			補助金額	實現數		應付保留數		補助金額	實現數		應付保留數	
				金額	%	金額	%		金額	%	金額	%
彰化縣	53	497,607	299,313	269,113	89.91	—	—	66,549	64,135	96.37	2,112	3.17
南投縣	51	322,865	138,064	108,493	78.58	—	—	55,408	55,145	99.52	263	0.48
雲林縣	105	1,378,773	563,185	549,280	97.53	—	—	337,279	224,387	66.53	112,891	33.47
嘉義縣	73	608,320	370,960	347,052	93.56	—	—	59,310	54,810	92.41	4,500	7.59
嘉義市	69	871,792	288,320	283,678	98.39	—	—	81,727	73,274	89.66	8,383	10.26
屏東縣	99	2,137,820	1,148,827	1,107,229	96.38	—	—	528,399	368,349	69.71	4,790	0.91
花蓮縣	46	557,443	361,620	343,081	94.87	10,279	2.84	86,229	67,143	77.87	16,015	18.57
臺東縣	85	565,276	356,873	348,022	97.52	—	—	102,563	72,740	70.92	19,206	18.73
澎湖縣	51	411,007	184,764	181,330	98.14	—	—	75,100	61,078	81.33	11,669	15.54
金門縣	25	259,701	164,883	135,126	81.95	—	—	14,681	13,681	93.19	—	—
連江縣	40	932,022	522,849	517,790	99.03	—	—	307,080	301,119	98.06	5,890	1.92

註：1. 本表統計至 111 年 12 月 31 日止。

2. 核定補助計畫總件數不含第 1 期至第 3 期特別預算補助款為 0 及撤案之案件。

3. 資料來源：整理自文化部提供資料。

表 1-14 中央政府前瞻基礎建設計畫第 1 期至第 3 期特別預算海洋委員會主管補助地方政府計畫經費執行情形

單位：件、新臺幣千元

市縣別	核定補助計畫總件數	核定計畫總經費	以前期別特別預算						第 3 期特別預算			
			補助金額	實現數		應付保留數		補助金額	實現數		應付保留數	
				金額	%	金額	%		金額	%	金額	%
合計	13	8,053	—	—	--	—	--	5,970	5,904	98.89	—	—
桃園市	1	300	—	—	--	—	--	210	210	100.00	—	—
臺南市	1	380	—	—	--	—	--	304	283	93.16	—	—
高雄市	1	500	—	—	--	—	--	400	388	97.00	—	—
基隆市	1	210	—	—	--	—	--	178	170	95.24	—	—
宜蘭縣	1	420	—	—	--	—	--	357	357	100.00	—	—
苗栗縣	1	126	—	—	--	—	--	113	111	98.41	—	—
雲林縣	1	150	—	—	--	—	--	127	127	100.00	—	—
屏東縣	2	3,700	—	—	--	—	--	2,250	2,242	99.68	—	—
花蓮縣	1	252	—	—	--	—	--	226	226	100.00	—	—
臺東縣	2	1,915	—	—	--	—	--	1,723	1,723	100.00	—	—
金門縣	1	100	—	—	--	—	--	80	64	80.00	—	—

註：1. 本表統計至 111 年 12 月 31 日止。

2. 核定補助計畫總件數不含第 1 期至第 3 期特別預算補助款為 0 及撤案之案件。

3. 資料來源：整理自海洋委員會提供資料。

(二) 建設類別

表 2 中央政府前瞻基礎建設計畫第 1 期至第 3 期特別預算補助地方政府計畫經費執行情形總表 (建設類別)

單位：件、新臺幣千元

建設類別	核定補助計畫總件數	核定計畫總經費	以前期別特別預算						第 3 期特別預算					
			補助金額	實現數		應付保留數		補助金額	實現數		應付保留數			
				金額	%	金額	%		金額	%	金額	%		
合計	16,019	990,071,526	165,488,631	155,589,287	94.02	6,213,051	3.75	110,262,311	87,646,579	79.49	21,843,898	19.81		
軌道建設	19	574,273,367	14,112,676	12,194,299	86.41	1,879,375	13.32	16,735,400	9,709,181	58.02	7,026,218	41.98		
水環境建設	2,740	112,137,910	42,209,069	40,607,437	96.21	358,391	0.85	22,569,494	18,221,456	80.73	4,195,869	18.59		
綠能建設	2	2,323,002	1,457,705	1,457,705	100.00	—	—	286,062	233,602	81.66	—	—		
數位建設	1,056	16,954,689	11,954,964	11,848,529	99.11	—	—	1,326,723	1,291,167	97.32	16,789	1.27		
城鄉建設	10,217	272,036,280	90,343,991	84,529,047	93.56	3,708,835	4.11	66,169,556	56,007,856	84.64	9,730,477	14.71		
因應少子化友善育兒空間建設	1,153	6,810,495	3,627,636	3,191,853	87.99	266,448	7.34	1,200,714	312,762	26.05	841,045	70.05		
食品安全建設	105	786,687	352,228	346,787	98.46	—	—	297,950	269,444	90.43	23,594	7.92		
人才培育促進就業建設	727	4,749,094	1,430,360	1,413,626	98.83	—	—	1,676,409	1,601,107	95.51	9,902	0.59		

註：1. 本表統計至 111 年 12 月 31 日止。

2. 核定補助計畫總件數不含第 1 期至第 3 期特別預算補助款為 0 及撤案之案件。

3. 資料來源：整理自中央各主管機關提供資料。

表 2-1 中央政府前瞻基礎建設計畫第 1 期至第 3 期特別預算軌道建設相關計畫補助地方政府計畫經費執行情形

單位：件、新臺幣千元

市縣別	核定補助計畫總件數	核定計畫總經費	以前期別特別預算						第 3 期特別預算					
			補助金額	實現數		應付保留數		補助金額	實現數		應付保留數			
				金額	%	金額	%		金額	%	金額	%		
合計	19	574,273,367	14,112,676	12,194,299	86.41	1,879,375	13.32	16,735,400	9,709,181	58.02	7,026,218	41.98		
臺北市	1	82,312,930	99,597	99,597	100.00	—	—	1,228,851	508,131	41.35	720,719	58.65		
新北市	5	192,260,431	7,648,759	7,648,759	100.00	—	—	5,625,449	4,645,615	82.58	979,833	17.42		
桃園市	3	131,211,000	4,577,000	2,942,122	64.28	1,595,876	34.87	8,639,000	3,815,493	44.17	4,823,506	55.83		
臺中市	3	795,026	74,120	27,151	36.63	46,968	63.37	312,800	—	—	312,800	100.00		
臺南市	1	269,000	112,000	51,464	45.95	60,535	54.05	113,400	—	—	113,400	100.00		
高雄市	4	167,294,700	1,507,000	1,404,283	93.18	102,716	6.82	801,200	739,941	92.35	61,258	7.65		
新竹市	2	130,280	94,200	20,920	22.21	73,279	77.79	14,700	—	—	14,700	100.00		

註：1. 本表統計至 111 年 12 月 31 日止。

2. 核定補助計畫總件數不含第 1 期至第 3 期特別預算補助款為 0 及撤案之案件。

3. 資料來源：整理自中央各主管機關提供資料。

表 2-2 中央政府前瞻基礎建設計畫第 1 期至第 3 期特別預算水環境建設相關計畫補助地方政府計畫經費執行情形

單位：件、新臺幣千元

市縣別	核定補助計畫總件數	核定計畫總經費	以前期別特別預算						第 3 期特別預算					
			補助金額	實現數		應付保留數		補助金額	實現數		應付保留數			
				金額	%	金額	%		金額	%	金額	%		
合計	2,740	112,137,910	42,209,069	40,607,437	96.21	358,391	0.85	22,569,494	18,221,456	80.73	4,195,869	18.59		
臺北市	2	2,415,000	317,400	317,400	100.00	—	—	477,000	437,000	91.61	40,000	8.39		
新北市	93	8,826,527	2,924,412	2,812,735	96.18	13,126	0.45	1,174,929	718,022	61.11	455,469	38.77		
桃園市	139	11,020,573	5,262,123	5,121,197	97.32	44,549	0.85	1,218,328	942,890	77.39	275,206	22.59		
臺中市	135	9,039,699	4,510,486	4,164,257	92.32	18,118	0.40	749,192	402,638	53.74	333,355	44.50		
臺南市	250	14,861,911	4,197,808	4,136,642	98.54	5,464	0.13	3,012,061	2,083,987	69.19	918,179	30.48		
高雄市	324	14,468,355	5,097,360	5,015,866	98.40	3,977	0.08	2,866,701	2,264,810	79.00	591,237	20.62		
基隆市	45	1,351,134	569,193	468,589	82.33	83,427	14.66	45,865	16,626	36.25	29,143	63.54		
宜蘭縣	81	2,977,940	1,332,968	1,235,982	92.72	—	—	770,137	696,742	90.47	66,587	8.65		
新竹縣	68	1,377,601	689,580	631,829	91.63	14,923	2.16	306,095	238,061	77.77	60,954	19.91		
新竹市	74	2,531,838	1,217,996	1,205,937	99.01	1,570	0.13	344,721	289,963	84.12	52,817	15.32		
苗栗縣	90	2,140,844	1,203,496	1,188,869	98.78	—	—	223,416	134,094	60.02	87,817	39.31		
彰化縣	144	5,767,907	1,732,125	1,639,020	94.62	7,493	0.43	1,309,153	1,032,495	78.87	209,101	15.97		
南投縣	76	1,330,471	450,789	364,482	80.85	—	—	438,572	409,541	93.38	18,314	4.18		
雲林縣	300	7,697,015	3,348,652	3,191,083	95.29	125,181	3.74	2,128,259	1,833,580	86.15	291,835	13.71		
嘉義縣	344	13,087,274	4,428,815	4,377,788	98.85	5,214	0.12	4,246,256	4,109,163	96.77	130,526	3.07		
嘉義市	24	449,986	223,558	207,131	92.65	5,665	2.53	53,987	15,516	28.74	38,275	70.90		
屏東縣	234	6,098,708	2,138,440	2,026,862	94.78	29,676	1.39	1,625,624	1,253,661	77.12	365,215	22.47		
花蓮縣	82	1,312,791	756,487	732,995	96.89	—	—	326,322	282,219	86.48	41,576	12.74		
臺東縣	62	1,210,267	419,132	397,011	94.72	—	—	294,128	277,124	94.22	15,280	5.20		
澎湖縣	39	382,416	162,584	158,753	97.64	—	—	144,620	113,577	78.54	31,041	21.46		
金門縣	76	2,209,066	641,107	635,213	99.08	—	—	426,649	294,978	69.14	131,374	30.79		
連江縣	58	1,580,578	584,550	577,785	98.84	—	—	387,471	374,758	96.72	12,559	3.24		

註：1. 本表統計至 111 年 12 月 31 日止。

2. 核定補助計畫總件數不含第 1 期至第 3 期特別預算補助款為 0 及撤案之案件。

3. 資料來源：整理自中央各主管機關提供資料。

表 2-3 中央政府前瞻基礎建設計畫第 1 期至第 3 期特別預算綠能建設相關計畫補助地方政府計畫經費執行情形

單位：件、新臺幣千元

市縣別	核定補助計畫總件數	核定計畫總經費	以前期別特別預算						第 3 期特別預算					
			補助金額	實現數		應付保留數		補助金額	實現數		應付保留數			
				金額	%	金額	%		金額	%	金額	%		
合計	2	2,323,002	1,457,705	1,457,705	100.00	—	—	286,062	233,602	81.66	—	—		
臺南市	2	2,323,002	1,457,705	1,457,705	100.00	—	—	286,062	233,602	81.66	—	—		

註：1. 本表統計至 111 年 12 月 31 日止。

2. 核定補助計畫總件數不含第 1 期至第 3 期特別預算補助款為 0 及撤案之案件。

3. 資料來源：整理自中央各主管機關提供資料。

表 2-4 中央政府前瞻基礎建設計畫第 1 期至第 3 期特別預算數位建設相關計畫補助地方政府計畫經費執行情形

單位：件、新臺幣千元

市縣別	核定補助計畫總件數	核定計畫總經費	以前期別特別預算					第 3 期特別預算				
			補助金額	實現數		應付保留數		補助金額	實現數		應付保留數	
				金額	%	金額	%		金額	%	金額	%
合計	1,056	16,954,689	11,954,964	11,848,529	99.11	—	—	1,326,723	1,291,167	97.32	16,789	1.27
臺北市	71	1,623,836	902,993	884,151	97.91	—	—	86,691	77,337	89.21	—	—
新北市	75	1,792,436	1,252,729	1,244,356	99.33	—	—	89,517	88,879	99.29	—	—
桃園市	66	1,457,473	855,095	846,060	98.94	—	—	270,083	260,860	96.59	8,543	3.16
臺中市	77	1,459,699	1,050,476	1,047,564	99.72	—	—	79,459	77,690	97.77	476	0.60
臺南市	45	1,035,687	757,298	757,139	99.98	—	—	82,166	81,071	98.67	—	—
高雄市	70	2,931,130	1,955,514	1,926,366	98.51	—	—	262,541	257,486	98.07	4,732	1.80
基隆市	40	361,587	261,106	260,625	99.82	—	—	18,869	18,869	100.00	—	—
宜蘭縣	42	494,365	399,515	397,449	99.48	—	—	11,864	11,579	97.60	—	—
新竹縣	48	516,176	381,735	379,068	99.30	—	—	24,382	24,132	98.97	—	—
新竹市	45	438,210	264,661	262,319	99.12	—	—	92,490	88,436	95.62	2,293	2.48
苗栗縣	47	474,930	417,407	416,369	99.75	—	—	8,900	8,717	97.94	—	—
彰化縣	39	715,538	601,695	598,236	99.43	—	—	8,276	7,824	94.54	—	—
南投縣	41	524,032	387,761	386,335	99.63	—	—	60,666	60,210	99.25	—	—
雲林縣	43	565,569	450,100	449,012	99.76	—	—	30,425	30,364	99.80	—	—
嘉義縣	51	455,080	380,378	379,789	99.84	—	—	22,333	22,026	98.63	—	—
嘉義市	32	245,671	179,896	176,868	98.32	—	—	11,663	11,638	99.79	—	—
屏東縣	46	685,489	501,475	499,819	99.67	—	—	110,597	110,083	99.53	—	—
花蓮縣	43	383,484	313,658	310,578	99.02	—	—	18,293	18,117	99.04	—	—
臺東縣	41	389,307	318,058	309,748	97.39	—	—	14,287	13,909	97.35	—	—
澎湖縣	36	212,170	172,146	170,969	99.32	—	—	16,200	15,026	92.75	743	4.59
金門縣	29	108,055	79,095	74,584	94.30	—	—	4,745	4,734	99.77	—	—
連江縣	29	84,755	72,162	71,114	98.55	—	—	2,268	2,168	95.62	—	—

註：1. 本表統計至 111 年 12 月 31 日止。

2. 核定補助計畫總件數不含第 1 期至第 3 期特別預算補助款為 0 及撤案之案件。

3. 資料來源：整理自中央各主管機關提供資料。

表 2-5 中央政府前瞻基礎建設計畫第 1 期及第 3 期特別預算城鄉建設相關計畫補助地方政府計畫經費執行情形

單位：件、新臺幣千元

市縣別	核定補助計畫總件數	核定計畫總經費	以前期別特別預算					第 3 期特別預算				
			補助金額	實現數		應付保留數		補助金額	實現數		應付保留數	
				金額	%	金額	%		金額	%	金額	%
合計	10,217	272,036,280	90,343,991	84,529,047	93.56	3,708,835	4.11	66,169,556	56,007,856	84.64	9,730,477	14.71
臺北市	139	7,135,941	664,117	528,466	79.57	129,855	19.55	1,184,712	938,373	79.21	241,700	20.40
新北市	587	29,844,546	6,599,155	6,527,759	98.92	7,715	0.12	7,176,431	6,711,466	93.52	455,267	6.34
桃園市	497	24,441,805	6,968,807	6,732,766	96.61	127,303	1.83	4,404,336	3,913,694	88.86	477,744	10.85

表 2-5 中央政府前瞻基礎建設計畫第 1 期及第 3 期特別預算城鄉建設相關計畫補助地方政府計畫經費執行情形 (續)

單位：件、新臺幣千元

市縣別	核定補助計畫總件數	核定計畫總經費	以前期別特別預算						第 3 期特別預算			
			補助金額	實現數		應付保留數		補助金額	實現數		應付保留數	
				金額	%	金額	%		金額	%	金額	%
臺中市	779	23,701,408	5,212,868	4,904,669	94.09	194,061	3.72	5,317,360	4,385,406	82.47	912,680	17.16
臺南市	1,068	20,769,417	5,919,093	5,711,515	96.49	54,758	0.93	5,122,871	3,971,720	77.53	1,135,669	22.17
高雄市	653	21,366,148	7,347,069	7,121,537	96.93	145,058	1.97	5,864,616	5,021,108	85.62	790,194	13.47
基隆市	187	6,534,370	2,545,016	2,325,283	91.37	158,574	6.23	1,344,866	891,376	66.28	439,421	32.67
宜蘭縣	467	9,267,945	4,262,260	4,090,683	95.97	36,668	0.86	2,283,911	2,078,934	91.03	194,217	8.50
新竹縣	350	10,165,730	3,468,634	3,368,532	97.11	80,380	2.32	2,560,915	2,364,063	92.31	193,469	7.55
新竹市	205	6,239,166	2,655,669	2,416,396	90.99	193,221	7.28	1,014,974	706,438	69.60	300,110	29.57
苗栗縣	567	10,269,034	4,166,035	4,085,745	98.07	28,329	0.68	2,747,092	2,317,508	84.36	415,135	15.11
彰化縣	496	14,329,801	4,661,047	3,740,037	80.24	738,911	15.85	5,141,004	4,218,640	82.06	912,205	17.74
南投縣	444	7,454,197	3,049,115	2,732,820	89.63	224,536	7.36	2,415,275	2,009,259	83.19	383,347	15.87
雲林縣	729	15,262,312	5,931,618	4,993,810	84.19	423,458	7.14	3,455,232	2,768,738	80.13	680,052	19.68
嘉義縣	665	13,495,798	5,910,872	5,581,491	94.43	211,494	3.58	3,318,233	2,868,808	86.46	438,162	13.20
嘉義市	180	4,195,804	942,543	909,393	96.48	6,054	0.64	647,893	396,392	61.18	247,301	38.17
屏東縣	838	19,269,585	8,296,858	7,766,289	93.61	407,808	4.92	5,214,058	4,719,032	90.51	328,005	6.29
花蓮縣	471	6,443,255	3,565,959	3,432,328	96.25	88,211	2.47	1,336,357	1,207,119	90.33	123,258	9.22
臺東縣	454	7,032,380	3,227,991	3,094,473	95.86	86,781	2.69	2,164,249	1,891,369	87.39	252,754	11.68
澎湖縣	217	5,524,819	1,824,822	1,780,021	97.54	21,135	1.16	1,352,749	1,272,493	94.07	71,230	5.27
金門縣	116	4,582,165	1,140,622	1,030,619	90.36	44,984	3.94	705,488	419,096	59.41	278,940	39.54
連江縣	108	4,710,642	1,983,811	1,654,407	83.40	299,533	15.10	1,396,926	936,814	67.06	459,607	32.90

註：1. 本表統計至 111 年 12 月 31 日止。

2. 核定補助計畫總件數不含第 1 期至第 3 期特別預算補助款為 0 及撤案之案件。

3. 資料來源：整理自中央各主管機關提供資料。

表 2-6 中央政府前瞻基礎建設計畫第 1 期至第 3 期特別預算因應少子化友善育兒空間建設相關計畫補助地方政府計畫經費執行情形

單位：件、新臺幣千元

市縣別	核定補助計畫總件數	核定計畫總經費	以前期別特別預算						第 3 期特別預算			
			補助金額	實現數		應付保留數		補助金額	實現數		應付保留數	
				金額	%	金額	%		金額	%	金額	%
合計	1,153	6,810,495	3,627,636	3,191,853	87.99	266,448	7.34	1,200,714	312,762	26.05	841,045	70.05
臺北市	93	129,682	39,079	38,784	99.25	—	—	—	—	—	—	—
新北市	203	657,766	165,487	161,850	97.80	—	—	182,437	95,517	52.36	82,387	45.16
桃園市	110	868,242	323,460	248,666	76.88	51,537	15.93	92,640	44,226	47.74	44,016	47.51
臺中市	119	697,984	381,362	366,029	95.98	—	—	125,710	21,733	17.29	96,950	77.12
臺南市	81	481,837	331,263	310,702	93.79	5,418	1.64	64,422	5,759	8.94	53,888	83.65
高雄市	165	964,250	551,319	532,530	96.59	—	—	189,136	24,549	12.98	161,600	85.44
基隆市	16	214,427	173,880	154,903	89.09	16,492	9.49	5,835	4,629	79.34	1,200	20.57
宜蘭縣	48	251,435	146,175	138,026	94.43	—	—	77,767	16,898	21.73	58,867	75.70
新竹縣	34	353,477	259,608	170,930	65.84	82,000	31.59	44,710	4,035	9.03	38,000	84.99
新竹市	16	82,720	51,083	49,914	97.71	—	—	7,700	5,861	76.13	—	—
苗栗縣	33	332,116	226,555	217,858	96.16	—	—	59,091	10,892	18.43	46,846	79.28

表 2-6 中央政府前瞻基礎建設計畫第 1 期至第 3 期特別預算因應少子化友善育兒空間建設相關計畫補助地方政府計畫經費執行情形 (續)

單位：件、新臺幣千元

市縣別	核定補助計畫總件數	核定計畫總經費	以前期別特別預算					第 3 期特別預算				
			補助金額	實現數		應付保留數		補助金額	實現數		應付保留數	
				金額	%	金額	%		金額	%	金額	%
彰化縣	18	240,089	167,600	137,232	81.88	30,000	17.90	28,612	4,558	15.93	23,112	80.78
南投縣	27	78,525	30,789	24,060	78.15	—	—	28,168	16,102	57.17	10,397	36.91
雲林縣	34	254,148	148,515	130,845	88.10	—	—	35,144	12,854	36.57	16,644	47.36
嘉義縣	38	238,379	122,750	36,760	29.95	81,000	65.99	77,927	8,615	11.06	66,427	85.24
嘉義市	7	28,328	13,750	10,488	76.28	—	—	—	—	--	—	--
屏東縣	26	425,570	256,439	241,235	94.07	—	—	47,500	8,500	17.89	39,000	82.11
花蓮縣	27	94,138	28,266	26,116	92.40	—	—	49,920	4,270	8.56	45,275	90.70
臺東縣	9	31,075	10,818	8,859	81.90	—	—	18,717	1,400	7.48	17,317	92.52
澎湖縣	16	75,272	48,459	47,340	97.69	—	—	15,259	499	3.27	14,759	96.72
金門縣	19	186,316	103,166	92,478	89.64	—	—	14,660	10,863	74.10	—	—
連江縣	14	124,708	47,813	46,237	96.71	—	—	35,354	10,994	31.10	24,354	68.89

註：1. 本表統計至 111 年 12 月 31 日止。

2. 核定補助計畫總件數不含第 1 期至第 3 期特別預算補助款為 0 及撤案之案件。

3. 資料來源：整理自中央各主管機關提供資料。

表 2-7 中央政府前瞻基礎建設計畫第 1 期至第 3 期特別預算食品安全建設相關計畫補助地方政府計畫經費執行情形

單位：件、新臺幣千元

市縣別	核定補助計畫總件數	核定計畫總經費	以前期別特別預算					第 3 期特別預算				
			補助金額	實現數		應付保留數		補助金額	實現數		應付保留數	
				金額	%	金額	%		金額	%	金額	%
合計	105	786,687	352,228	346,787	98.46	—	—	297,950	269,444	90.43	23,594	7.92
新北市	5	60,928	23,960	23,438	97.83	—	—	21,735	20,729	95.37	—	—
桃園市	5	57,356	20,053	18,522	92.37	—	—	22,963	10,979	47.81	10,380	45.20
臺中市	5	42,442	12,518	12,382	98.92	—	—	20,600	20,599	100.00	—	—
臺南市	5	76,022	33,121	32,882	99.28	—	—	27,695	27,677	99.94	—	—
高雄市	5	75,511	39,704	38,856	97.86	—	—	20,704	20,577	99.39	—	—
基隆市	5	35,032	14,028	13,857	98.79	—	—	14,872	13,849	93.12	—	—
宜蘭縣	5	31,147	18,450	18,083	98.01	—	—	8,024	8,006	99.78	—	—
新竹縣	5	31,353	11,394	11,393	99.99	—	—	13,688	13,687	100.00	—	—
新竹市	5	15,575	9,020	8,591	95.25	—	—	3,440	3,439	99.98	—	—
苗栗縣	5	22,726	15,538	15,317	98.58	—	—	4,913	4,912	100.00	—	—
彰化縣	5	40,868	14,972	14,972	100.00	—	—	18,700	18,688	99.94	—	—
南投縣	5	30,471	15,340	15,163	98.85	—	—	10,559	10,486	99.31	—	—
雲林縣	5	33,160	12,358	12,033	97.38	—	—	15,827	15,782	99.72	—	—
嘉義縣	5	35,876	12,577	12,540	99.71	—	—	19,710	19,642	99.66	—	—
嘉義市	5	29,867	19,477	19,476	100.00	—	—	4,416	4,415	99.99	—	—
屏東縣	5	50,328	23,361	23,146	99.08	—	—	21,933	8,393	38.27	13,050	59.50

表 2-7 中央政府前瞻基礎建設計畫第 1 期至第 3 期特別預算食品安全建設相關計畫補助地方政府計畫經費執行情形 (續)

單位：件、新臺幣千元

市縣別	核定補助計畫總件數	核定計畫總經費	以前期別特別預算					第 3 期特別預算				
			補助金額	實現數		應付保留數		補助金額	實現數		應付保留數	
				金額	%	金額	%		金額	%	金額	%
花蓮縣	5	42,225	12,937	12,865	99.44	—	—	25,065	24,644	98.32	—	—
臺東縣	5	16,031	10,827	10,809	99.84	—	—	3,600	3,600	100.00	—	—
澎湖縣	5	24,305	12,650	12,616	99.74	—	—	9,223	9,215	99.92	—	—
金門縣	5	16,885	7,668	7,644	99.69	—	—	5,840	5,675	97.18	164	2.82
連江縣	5	18,579	12,275	12,192	99.33	—	—	4,443	4,443	100.00	—	—

註：1. 本表統計至 111 年 12 月 31 日止。

2. 核定補助計畫總件數不含第 1 期至第 3 期特別預算補助款為 0 及撤案之案件。

3. 資料來源：整理自中央各主管機關提供資料。

表 2-8 中央政府前瞻基礎建設計畫第 1 期至第 3 期特別預算人才培育促進就業建設相關計畫補助地方政府計畫經費執行情形

單位：件、新臺幣千元

市縣別	核定補助計畫總件數	核定計畫總經費	以前期別特別預算					第 3 期特別預算				
			補助金額	實現數		應付保留數		補助金額	實現數		應付保留數	
				金額	%	金額	%		金額	%	金額	%
合計	727	4,749,094	1,430,360	1,413,626	98.83	—	—	1,676,409	1,601,107	95.51	9,902	0.59
臺北市	50	758,737	260,954	256,252	98.20	—	—	88,022	85,754	97.42	106	0.12
新北市	53	867,088	320,651	318,319	99.27	—	—	138,708	137,047	98.80	147	0.11
桃園市	48	423,660	214,384	211,583	98.69	—	—	97,320	92,933	95.49	—	—
臺中市	52	777,156	420,460	414,576	98.60	—	—	198,495	183,121	92.25	6,392	3.22
臺南市	32	168,961	—	—	--	—	--	114,183	109,399	95.81	—	—
高雄市	48	466,299	206,905	206,224	99.67	—	—	158,172	153,227	96.87	1,000	0.63
基隆市	32	53,643	—	—	--	—	--	42,489	40,431	95.16	—	—
宜蘭縣	31	65,400	1,445	1,113	77.00	—	—	45,956	45,834	99.74	—	—
新竹縣	33	158,135	—	—	--	—	--	64,849	62,488	96.36	311	0.48
新竹市	26	30,763	777	777	100.00	—	—	20,011	19,936	99.63	—	—
苗栗縣	36	87,700	4,780	4,780	100.00	—	—	58,613	56,208	95.90	—	—
彰化縣	31	116,081	—	—	--	—	--	88,854	83,159	93.59	—	—
南投縣	29	114,155	—	—	--	—	--	86,047	81,608	94.84	—	—
雲林縣	36	132,441	—	—	--	—	--	102,478	101,031	98.59	286	0.28
嘉義縣	31	80,518	—	—	--	—	--	64,026	59,215	92.49	—	—
嘉義市	24	34,274	—	—	--	—	--	22,029	21,074	95.66	—	—
屏東縣	32	201,625	—	—	--	—	--	110,530	106,459	96.32	1,657	1.50
花蓮縣	22	69,916	—	—	--	—	--	60,056	57,816	96.27	—	—
臺東縣	23	67,403	—	—	--	—	--	57,495	53,748	93.48	—	—
澎湖縣	24	40,368	—	—	--	—	--	31,901	27,568	86.42	—	—
金門縣	20	24,058	—	—	--	—	--	16,810	14,579	86.73	—	—
連江縣	14	10,706	—	—	--	—	--	9,353	8,460	90.46	—	—

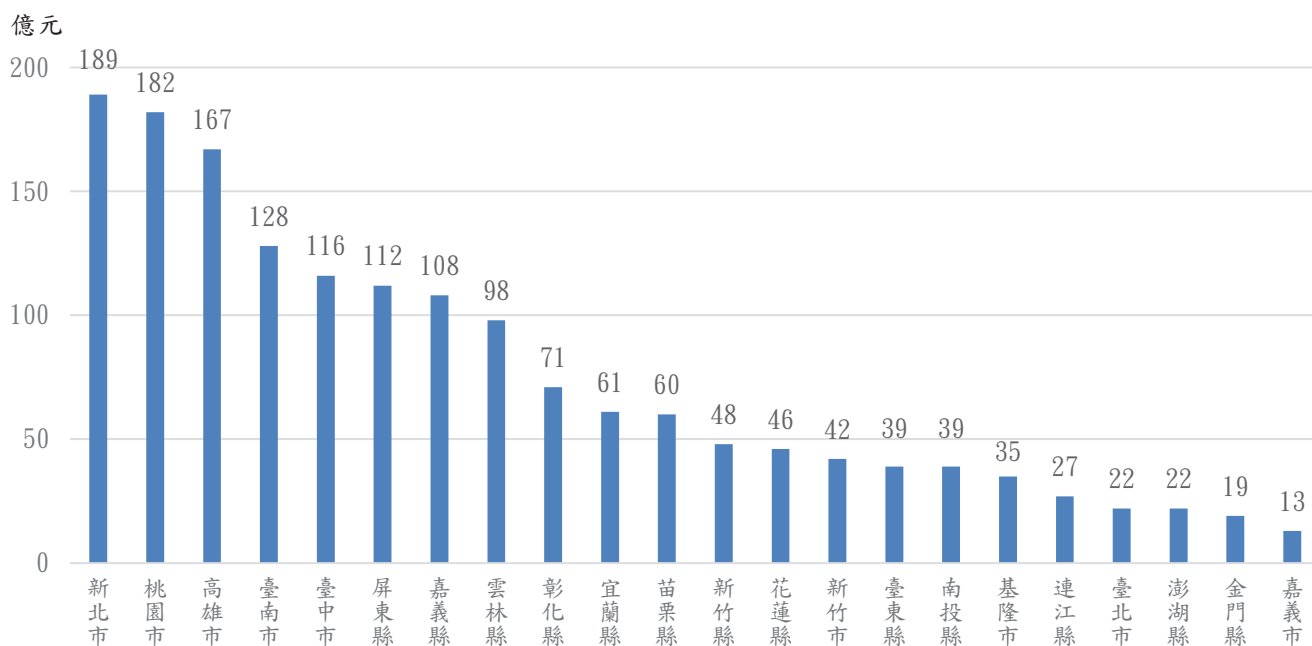
註：1. 本表統計至 111 年 12 月 31 日止。

2. 核定補助計畫總件數不含第 1 期至第 3 期特別預算補助款為 0 及撤案之案件。

3. 資料來源：整理自中央各主管機關提供資料。

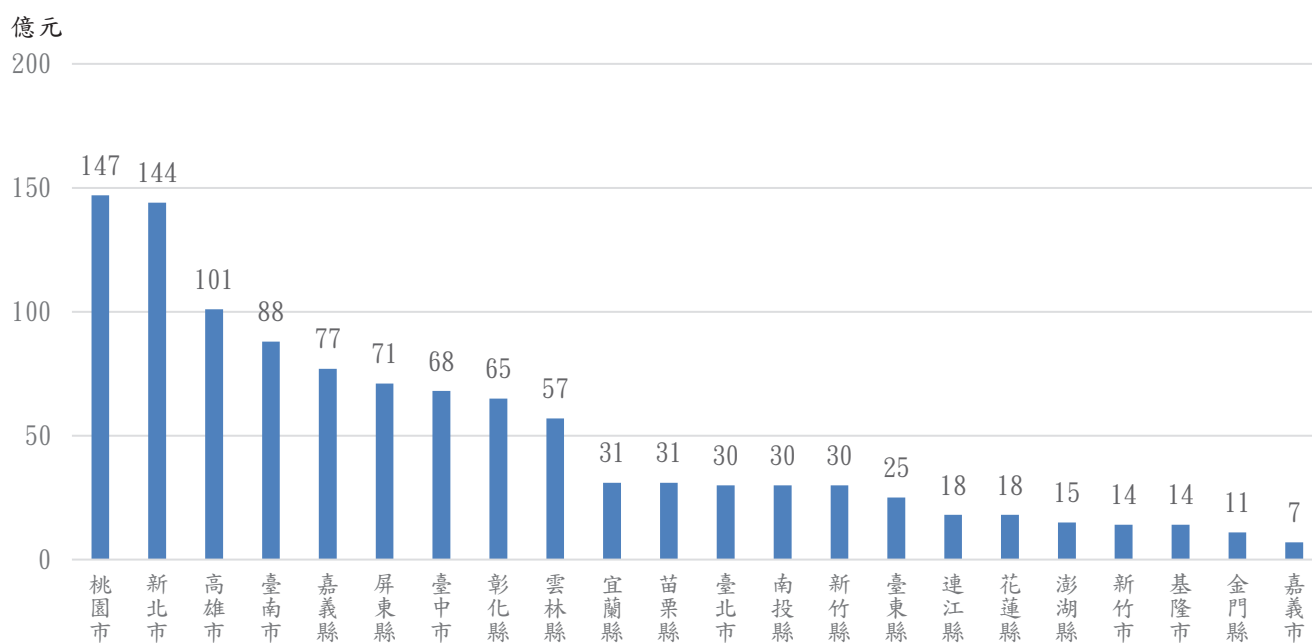
(三) 市縣別

圖 1 中央政府前瞻基礎建設計畫以前期別特別預算補助地方政府計畫經費情形



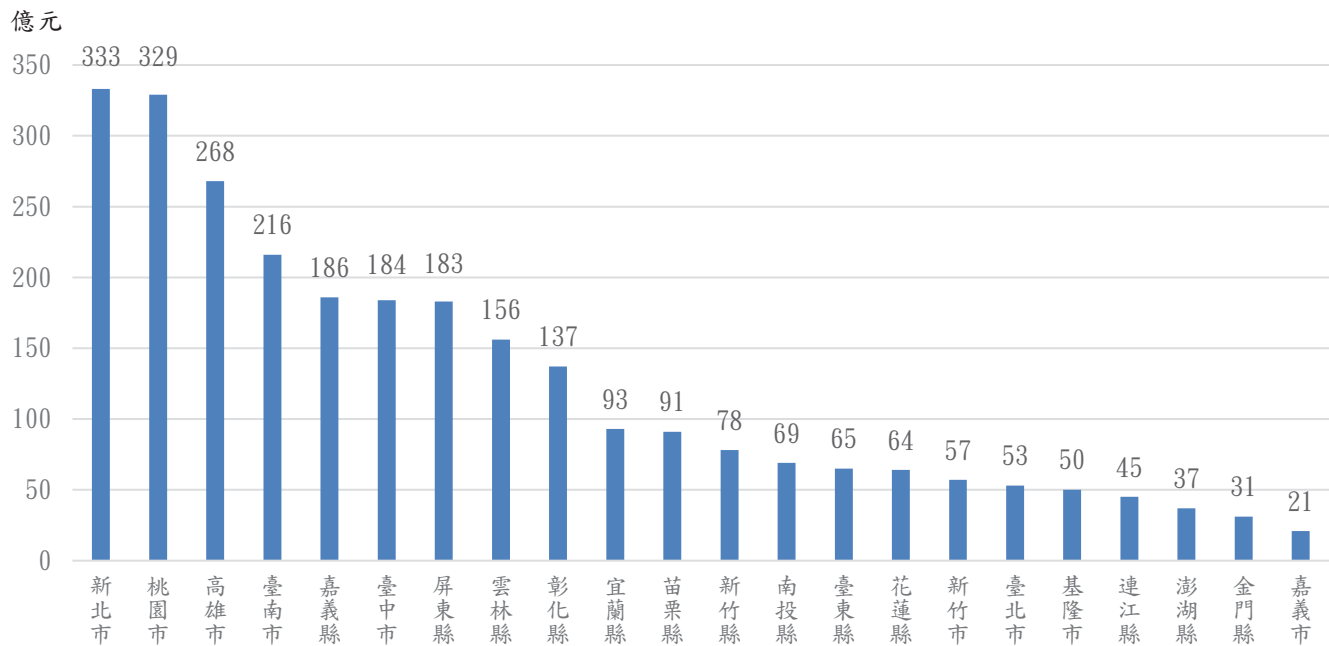
資料來源：整理自中央各主管機關提供資料。

圖 2 中央政府前瞻基礎建設計畫第 3 期特別預算補助地方政府計畫經費情形



資料來源：整理自中央各主管機關提供資料。

圖3 中央政府前瞻基礎建設計畫第1期至第3期特別預算補助地方政府計畫經費情形



資料來源：整理自中央各主管機關提供資料。

表3 中央政府前瞻基礎建設計畫第1期至第3期特別預算補助地方政府計畫經費執行情形總表(市縣別)

單位：件、新臺幣千元

市縣別	受補助計畫總件數	核定計畫總經費	以前期別特別預算						第3期特別預算			
			補助金額	實現數		應付保留數		補助金額	實現數		應付保留數	
				金額	%	金額	%		金額	%	金額	%
合計	16,019	990,071,526	165,488,631	155,589,287	94.02	6,213,051	3.75	110,262,311	87,646,579	79.49	21,843,898	19.81
臺北市	356	94,376,128	2,284,141	2,124,651	93.02	129,855	5.69	3,065,276	2,046,597	66.77	1,002,526	32.71
新北市	1,021	234,309,724	18,935,155	18,737,218	98.95	20,841	0.11	14,409,208	12,417,279	86.18	1,973,106	13.69
桃園市	868	169,480,110	18,220,925	16,120,918	88.47	1,819,266	9.98	14,744,672	9,081,076	61.59	5,639,398	38.25
臺中市	1,170	36,513,416	11,662,292	10,936,631	93.78	259,147	2.22	6,803,618	5,091,190	74.83	1,662,654	24.44
臺南市	1,484	39,985,838	12,808,290	12,458,053	97.27	126,177	0.99	8,822,862	6,513,218	73.82	2,221,137	25.17
高雄市	1,269	207,566,395	16,704,872	16,245,664	97.25	251,752	1.51	10,163,072	8,481,701	83.46	1,610,023	15.84
基隆市	325	8,550,196	3,563,223	3,223,259	90.46	258,494	7.25	1,472,797	985,783	66.93	469,764	31.90
宜蘭縣	674	13,088,236	6,160,815	5,881,338	95.46	36,668	0.60	3,197,659	2,857,996	89.38	319,672	10.00
新竹縣	538	12,602,473	4,810,951	4,561,755	94.82	177,304	3.69	3,014,639	2,706,467	89.78	292,735	9.71
新竹市	373	9,468,553	4,293,408	3,964,857	92.35	268,070	6.24	1,498,037	1,114,077	74.37	369,920	24.69
苗栗縣	778	13,327,351	6,033,812	5,928,939	98.26	28,329	0.47	3,102,027	2,532,334	81.63	549,800	17.72
彰化縣	733	21,210,286	7,177,440	6,129,498	85.40	776,404	10.82	6,594,601	5,365,367	81.36	1,144,419	17.35
南投縣	622	9,531,853	3,933,794	3,522,862	89.55	224,536	5.71	3,039,288	2,587,208	85.13	412,059	13.56
雲林縣	1,147	23,944,647	9,891,243	8,776,785	88.73	548,640	5.55	5,767,368	4,762,352	82.57	988,820	17.15
嘉義縣	1,134	27,392,927	10,855,393	10,388,370	95.70	297,709	2.74	7,748,487	7,087,472	91.47	635,115	8.20
嘉義市	272	4,983,932	1,379,226	1,323,358	95.95	11,720	0.85	739,988	449,038	60.68	285,576	38.59
屏東縣	1,181	26,731,308	11,216,573	10,557,353	94.12	437,485	3.90	7,130,242	6,206,129	87.04	746,928	10.48
花蓮縣	650	8,345,811	4,677,307	4,514,885	96.53	88,211	1.89	1,816,015	1,594,188	87.78	210,109	11.57
臺東縣	594	8,746,465	3,986,827	3,820,902	95.84	86,781	2.18	2,552,478	2,241,150	87.80	285,351	11.18

表 3 中央政府前瞻基礎建設計畫第 1 期至第 3 期特別預算補助地方政府計畫經費執行情形總表（市縣別）（續）

單位：件、新臺幣千元

市縣別	受補助計畫總件數	核定計畫總經費	以前期別特別預算						第 3 期特別預算					
			補助金額	實現數		應付保留數		補助金額	實現數		應付保留數			
				金額	%	金額	%		金額	%	金額	%		
澎湖縣	337	6,259,352	2,220,662	2,169,702	97.71	21,135	0.95	1,569,953	1,438,381	91.62	117,775	7.50		
金門縣	265	7,126,546	1,971,658	1,840,540	93.35	44,984	2.28	1,174,194	749,928	63.87	410,479	34.96		
連江縣	228	6,529,971	2,700,612	2,361,737	87.45	299,533	11.09	1,835,817	1,337,639	72.86	496,522	27.05		

註：1. 本表統計至 111 年 12 月 31 日止。

2. 核定補助計畫總件數不含第 1 期至第 3 期特別預算補助款為 0 及撤案之案件。

3. 資料來源：整理自中央各主管機關提供資料。

表 3-1-1 臺北市府執行中央政府前瞻基礎建設計畫第 1 期至第 3 期特別預算補助計畫經費執行情形（主管機關別）

單位：件、新臺幣千元

中央主管機關	受補助計畫總件數	核定計畫總經費	以前期別特別預算						第 3 期特別預算					
			補助金額	實現數		應付保留數		補助金額	實現數		應付保留數			
				金額	%	金額	%		金額	%	金額	%		
合計	356	94,376,128	2,284,141	2,124,651	93.02	129,855	5.69	3,065,276	2,046,597	66.77	1,002,526	32.71		
行政院(本院)	2	270,008	135,004	126,019	93.35	—	—	—	—	--	—	--		
內政部	17	561,630	156,275	146,857	93.97	—	—	26,988	26,828	99.41	—	—		
財政部	2	63,421	31,702	31,702	100.00	—	—	—	—	--	—	--		
教育部	131	4,280,736	990,182	983,940	99.37	—	—	1,121,692	891,344	79.46	214,371	19.11		
經濟部	4	2,426,965	322,135	322,045	99.97	—	—	477,000	437,000	91.61	40,000	8.39		
交通部	4	84,650,644	162,044	162,044	100.00	—	—	1,406,108	660,924	47.00	745,183	53.00		
衛生福利部	102	558,354	233,728	109,607	46.90	123,700	52.92	—	—	--	—	--		
文化部	94	1,564,368	253,068	242,434	95.80	6,155	2.43	33,486	30,500	91.08	2,971	8.87		

註：1. 本表統計至 111 年 12 月 31 日止。

2. 受補助計畫總件數不含第 1 期至第 3 期特別預算補助款為 0 及撤案之案件。

3. 資料來源：整理自中央各主管機關提供資料。

表 3-1-2 臺北市府執行中央政府前瞻基礎建設計畫第 1 期至第 3 期特別預算補助計畫經費執行情形（建設類別）

單位：件、新臺幣千元

建設類別	受補助計畫總件數	核定計畫總經費	以前期別特別預算						第 3 期特別預算					
			補助金額	實現數		應付保留數		補助金額	實現數		應付保留數			
				金額	%	金額	%		金額	%	金額	%		
合計	356	94,376,128	2,284,141	2,124,651	93.02	129,855	5.69	3,065,276	2,046,597	66.77	1,002,526	32.71		
軌道建設	1	82,312,930	99,597	99,597	100.00	—	—	1,228,851	508,131	41.35	720,719	58.65		
水環境建設	2	2,415,000	317,400	317,400	100.00	—	—	477,000	437,000	91.61	40,000	8.39		
數位建設	71	1,623,836	902,993	884,151	97.91	—	—	86,691	77,337	89.21	—	—		
城鄉建設	139	7,135,941	664,117	528,466	79.57	129,855	19.55	1,184,712	938,373	79.21	241,700	20.40		
因應少子化友善育兒空間建設	93	129,682	39,079	38,784	99.25	—	—	—	—	--	—	--		
人才培育促進就業建設	50	758,737	260,954	256,252	98.20	—	—	88,022	85,754	97.42	106	0.12		

註：1. 本表統計至 111 年 12 月 31 日止。

2. 受補助計畫總件數不含第 1 期至第 3 期特別預算補助款為 0 及撤案之案件。

3. 資料來源：整理自中央各主管機關提供資料。

表 3-2-1 新北市政府執行中央政府前瞻基礎建設計畫第 1 期至第 3 期特別預算補助計畫經費執行情形
(主管機關別)

單位：件、新臺幣千元

中央主管機關	受補助計畫總件數	核定計畫總經費	以前期別特別預算					第 3 期特別預算				
			補助金額	實現數		應付保留數		補助金額	實現數		應付保留數	
				金額	%	金額	%		金額	%	金額	%
合計	1,021	234,309,724	18,935,155	18,737,218	98.95	20,841	0.11	14,409,208	12,417,279	86.18	1,973,106	13.69
行政院(本院)	2	271,785	163,071	155,071	95.09	—	—	—	—	—	—	—
國家發展委員會	2	11,424	—	—	—	—	—	9,139	2,249	24.62	6,890	75.38
原住民族委員會	21	134,481	55,924	54,724	97.85	—	—	10,910	10,136	92.91	774	7.09
內政部	264	10,892,486	3,152,312	3,081,309	97.75	—	—	1,690,704	1,433,423	84.78	252,302	14.92
財政部	2	41,233	24,740	24,740	100.00	—	—	—	—	—	—	—
教育部	185	8,276,206	2,173,548	2,138,657	98.39	7,715	0.35	3,773,872	3,559,832	94.33	206,291	5.47
經濟部	103	7,467,688	2,809,753	2,774,891	98.76	—	—	1,132,770	903,112	79.73	229,390	20.25
交通部	63	204,218,217	9,364,515	9,349,744	99.84	—	—	7,420,321	6,266,973	84.46	1,153,348	15.54
農業委員會	8	137,514	93,406	90,478	96.86	—	—	2,000	2,000	100.00	—	—
衛生福利部	249	1,029,390	278,892	272,389	97.67	—	—	253,312	126,089	49.78	121,393	47.92
環境保護署	11	354,443	204,957	190,857	93.12	13,126	6.40	5,145	5,145	100.00	—	—
文化部	111	1,474,853	614,033	604,355	98.42	—	—	111,032	108,317	97.55	2,715	2.45

註：1. 本表統計至 111 年 12 月 31 日止。

2. 受補助計畫總件數不含第 1 期至第 3 期特別預算補助款為 0 及撤案之案件。

3. 資料來源：整理自中央各主管機關提供資料。

表 3-2-2 新北市政府執行中央政府前瞻基礎建設計畫第 1 期至第 3 期特別預算補助計畫經費執行情形
(建設類別)

單位：件、新臺幣千元

建設類別	受補助計畫總件數	核定計畫總經費	以前期別特別預算					第 3 期特別預算				
			補助金額	實現數		應付保留數		補助金額	實現數		應付保留數	
				金額	%	金額	%		金額	%	金額	%
合計	1,021	234,309,724	18,935,155	18,737,218	98.95	20,841	0.11	14,409,208	12,417,279	86.18	1,973,106	13.69
軌道建設	5	192,260,431	7,648,759	7,648,759	100.00	—	—	5,625,449	4,645,615	82.58	979,833	17.42
水環境建設	93	8,826,527	2,924,412	2,812,735	96.18	13,126	0.45	1,174,929	718,022	61.11	455,469	38.77
數位建設	75	1,792,436	1,252,729	1,244,356	99.33	—	—	89,517	88,879	99.29	—	—
城鄉建設	587	29,844,546	6,599,155	6,527,759	98.92	7,715	0.12	7,176,431	6,711,466	93.52	455,267	6.34
因應少子化友善育兒空間建設	203	657,766	165,487	161,850	97.80	—	—	182,437	95,517	52.36	82,387	45.16
食品安全建設	5	60,928	23,960	23,438	97.83	—	—	21,735	20,729	95.37	—	—
人才培育促進就業建設	53	867,088	320,651	318,319	99.27	—	—	138,708	137,047	98.80	147	0.11

註：1. 本表統計至 111 年 12 月 31 日止。

2. 受補助計畫總件數不含第 1 期至第 3 期特別預算補助款為 0 及撤案之案件。

3. 資料來源：整理自中央各主管機關提供資料。

表 3-3-1 桃園市政府執行中央政府前瞻基礎建設計畫第 1 期至第 3 期特別預算補助計畫經費執行情形
(主管機關別)

單位：件、新臺幣千元

中央主管機關	受補助計畫總件數	核定計畫總經費	以前期別特別預算					第 3 期特別預算				
			補助金額	實現數		應付保留數		補助金額	實現數		應付保留數	
				金額	%	金額	%		金額	%	金額	%
合計	868	169,480,110	18,220,925	16,120,918	88.47	1,819,266	9.98	14,744,672	9,081,076	61.59	5,639,398	38.25
行政院(本院)	2	155,248	93,149	86,982	93.38	—	—	—	—	--	—	--
國家發展委員會	2	3,307	—	—	--	—	--	2,645	2,645	100.00	—	—
原住民族委員會	27	591,772	27,852	26,064	93.58	—	—	174,323	121,441	69.66	52,881	30.34
客家委員會及所屬	14	1,689,050	1,183,230	1,182,948	99.98	—	—	1,347	1,347	100.00	—	—
內政部	143	10,996,962	4,283,574	4,190,425	97.83	5,410	0.13	1,317,516	1,027,329	77.97	287,020	21.78
財政部	2	20,703	12,420	12,420	100.00	—	—	—	—	--	—	--
教育部	135	6,805,894	2,179,277	2,076,126	95.27	94,303	4.33	2,224,977	2,187,305	98.31	32,714	1.47
經濟部	133	5,624,822	2,260,388	2,199,484	97.31	1,143	0.05	700,118	608,118	86.86	91,333	13.05
交通部	57	138,576,174	5,917,086	4,282,208	72.37	1,595,876	26.97	9,925,165	4,934,982	49.72	4,990,182	50.28
農業委員會	8	131,355	75,545	75,530	99.98	—	—	12,000	10,457	87.14	1,500	12.50
衛生福利部	198	1,256,322	468,386	345,849	73.84	77,953	16.64	197,122	61,778	31.34	128,565	65.22
環境保護署	31	1,409,067	770,827	720,546	93.48	43,406	5.63	73,329	19,681	26.84	53,648	73.16
文化部	115	2,219,129	949,186	922,331	97.17	1,173	0.12	115,915	105,777	91.25	1,552	1.34
海洋委員會	1	300	—	—	--	—	--	210	210	100.00	—	—

註：1. 本表統計至 111 年 12 月 31 日止。

2. 受補助計畫總件數不含第 1 期至第 3 期特別預算補助款為 0 及撤案之案件。

3. 資料來源：整理自中央各主管機關提供資料。

表 3-3-2 桃園市政府執行中央政府前瞻基礎建設計畫第 1 期至第 3 期特別預算補助計畫經費執行情形
(建設類別)

單位：件、新臺幣千元

建設類別	受補助計畫總件數	核定計畫總經費	以前期別特別預算					第 3 期特別預算				
			補助金額	實現數		應付保留數		補助金額	實現數		應付保留數	
				金額	%	金額	%		金額	%	金額	%
合計	868	169,480,110	18,220,925	16,120,918	88.47	1,819,266	9.98	14,744,672	9,081,076	61.59	5,639,398	38.25
軌道建設	3	131,211,000	4,577,000	2,942,122	64.28	1,595,876	34.87	8,639,000	3,815,493	44.17	4,823,506	55.83
水環境建設	139	11,020,573	5,262,123	5,121,197	97.32	44,549	0.85	1,218,328	942,890	77.39	275,206	22.59
數位建設	66	1,457,473	855,095	846,060	98.94	—	—	270,083	260,860	96.59	8,543	3.16
城鄉建設	497	24,441,805	6,968,807	6,732,766	96.61	127,303	1.83	4,404,336	3,913,694	88.86	477,744	10.85
因應少子化友善育兒空間建設	110	868,242	323,460	248,666	76.88	51,537	15.93	92,640	44,226	47.74	44,016	47.51
食品安全建設	5	57,356	20,053	18,522	92.37	—	—	22,963	10,979	47.81	10,380	45.20
人才培育促進就業建設	48	423,660	214,384	211,583	98.69	—	—	97,320	92,933	95.49	—	—

註：1. 本表統計至 111 年 12 月 31 日止。

2. 受補助計畫總件數不含第 1 期至第 3 期特別預算補助款為 0 及撤案之案件。

3. 資料來源：整理自中央各主管機關提供資料。

表 3-4-1 臺中市政府執行中央政府前瞻基礎建設計畫第 1 期至第 3 期特別預算補助計畫經費執行情形
(主管機關別)

單位：件、新臺幣千元

中央主管機關	受補助計畫總件數	核定計畫總經費	以前期別特別預算					第 3 期特別預算				
			補助金額	實現數		應付保留數		補助金額	實現數		應付保留數	
				金額	%	金額	%		金額	%	金額	%
合計	1,170	36,513,416	11,662,292	10,936,631	93.78	259,147	2.22	6,803,618	5,091,190	74.83	1,662,654	24.44
行政院(本院)	2	94,290	56,574	56,450	99.78	—	—	—	—	--	—	--
原住民族委員會	25	281,537	90,128	81,889	90.86	—	—	69,789	55,914	80.12	13,875	19.88
客家委員會及所屬	10	202,415	137,846	137,243	99.56	—	—	—	—	--	—	--
內政部	256	10,326,635	3,174,544	2,864,382	90.23	—	—	1,104,243	824,754	74.69	264,300	23.93
財政部	2	11,490	6,659	6,652	99.89	—	—	—	—	--	—	--
教育部	195	7,911,184	2,234,286	2,165,226	96.91	31,585	1.41	3,360,803	2,815,348	83.77	534,986	15.92
經濟部	296	3,492,229	1,424,425	1,371,283	96.27	11,600	0.81	571,810	356,215	62.30	214,909	37.58
交通部	50	6,811,751	827,183	780,215	94.32	46,968	5.68	1,395,564	876,350	62.80	503,421	36.07
農業委員會	2	14,538	—	—	--	—	--	10,573	2,573	24.34	8,000	75.66
衛生福利部	190	853,382	399,448	253,697	63.51	115,032	28.80	189,729	62,302	32.84	119,787	63.14
環境保護署	27	3,056,139	2,001,516	1,954,230	97.64	18,118	0.91	22,273	21,704	97.44	569	2.56
文化部	115	3,457,822	1,309,678	1,265,359	96.62	35,843	2.74	78,830	76,025	96.44	2,805	3.56

註：1. 本表統計至 111 年 12 月 31 日止。

2. 受補助計畫總件數不含第 1 期至第 3 期特別預算補助款為 0 及撤案之案件。

3. 資料來源：整理自中央各主管機關提供資料。

表 3-4-2 臺中市政府執行中央政府前瞻基礎建設計畫第 1 期至第 3 期特別預算補助計畫經費執行情形
(建設類別)

單位：件、新臺幣千元

建設類別	受補助計畫總件數	核定計畫總經費	以前期別特別預算					第 3 期特別預算				
			補助金額	實現數		應付保留數		補助金額	實現數		應付保留數	
				金額	%	金額	%		金額	%	金額	%
合計	1,170	36,513,416	11,662,292	10,936,631	93.78	259,147	2.22	6,803,618	5,091,190	74.83	1,662,654	24.44
軌道建設	3	795,026	74,120	27,151	36.63	46,968	63.37	312,800	—	—	312,800	100.00
水環境建設	135	9,039,699	4,510,486	4,164,257	92.32	18,118	0.40	749,192	402,638	53.74	333,355	44.50
數位建設	77	1,459,699	1,050,476	1,047,564	99.72	—	—	79,459	77,690	97.77	476	0.60
城鄉建設	779	23,701,408	5,212,868	4,904,669	94.09	194,061	3.72	5,317,360	4,385,406	82.47	912,680	17.16
因應少子化友善育兒空間建設	119	697,984	381,362	366,029	95.98	—	—	125,710	21,733	17.29	96,950	77.12
食品安全建設	5	42,442	12,518	12,382	98.92	—	—	20,600	20,599	100.00	—	—
人才培育促進就業建設	52	777,156	420,460	414,576	98.60	—	—	198,495	183,121	92.25	6,392	3.22

註：1. 本表統計至 111 年 12 月 31 日止。

2. 受補助計畫總件數不含第 1 期至第 3 期特別預算補助款為 0 及撤案之案件。

3. 資料來源：整理自中央各主管機關提供資料。

表 3-5-1 臺南市政府執行中央政府前瞻基礎建設計畫第 1 期至第 3 期特別預算補助計畫經費執行情形
(主管機關別)

單位：件、新臺幣千元

中央主管機關	受補助計畫總件數	核定計畫總經費	以前期別特別預算					第 3 期特別預算				
			補助金額	實現數		應付保留數		補助金額	實現數		應付保留數	
				金額	%	金額	%		金額	%	金額	%
合計	1,484	39,985,838	12,808,290	12,458,053	97.27	126,177	0.99	8,822,862	6,513,218	73.82	2,221,137	25.17
行政院(本院)	2	97,677	68,374	68,346	99.96	—	—	—	—	--	—	--
國家發展委員會	2	10,749	—	—	--	—	--	8,958	1,878	20.96	7,080	79.04
原住民族委員會	9	158,384	1,867	1,867	100.00	—	—	104,045	47,375	45.53	56,670	54.47
內政部	376	10,656,445	4,139,360	4,075,170	98.45	—	—	2,016,086	1,231,138	61.07	724,640	35.94
財政部	2	20,192	14,134	14,134	100.00	—	—	—	—	--	—	--
教育部	122	8,110,015	2,006,335	1,972,594	98.32	25,061	1.25	2,822,898	2,647,684	93.79	169,295	6.00
經濟部	451	9,765,008	2,661,164	2,629,603	98.81	—	—	1,687,951	1,348,810	79.91	338,960	20.08
交通部	59	6,552,046	1,933,209	1,869,021	96.68	60,535	3.13	1,463,111	758,832	51.86	698,345	47.73
農業委員會	10	132,964	21,112	21,049	99.70	—	—	76,584	72,256	94.35	1,462	1.91
衛生福利部	276	830,326	494,273	405,839	82.11	35,115	7.10	183,098	46,904	25.62	131,396	71.76
環境保護署	30	546,732	366,934	348,901	95.09	5,464	1.49	22,724	18,137	79.82	4,586	20.18
文化部	144	3,104,915	1,101,523	1,051,524	95.46	—	—	437,099	339,916	77.77	88,699	20.29
海洋委員會	1	380	—	—	--	—	--	304	283	93.16	—	—

註：1. 本表統計至 111 年 12 月 31 日止。

2. 受補助計畫總件數不含第 1 期至第 3 期特別預算補助款為 0 及撤案之案件。

3. 資料來源：整理自中央各主管機關提供資料。

表 3-5-2 臺南市政府執行中央政府前瞻基礎建設計畫第 1 期至第 3 期特別預算補助計畫經費執行情形
(建設類別)

單位：件、新臺幣千元

建設類別	受補助計畫總件數	核定計畫總經費	以前期別特別預算					第 3 期特別預算				
			補助金額	實現數		應付保留數		補助金額	實現數		應付保留數	
				金額	%	金額	%		金額	%	金額	%
合計	1,484	39,985,838	12,808,290	12,458,053	97.27	126,177	0.99	8,822,862	6,513,218	73.82	2,221,137	25.17
軌道建設	1	269,000	112,000	51,464	45.95	60,535	54.05	113,400	—	—	113,400	100.00
水環境建設	250	14,861,911	4,197,808	4,136,642	98.54	5,464	0.13	3,012,061	2,083,987	69.19	918,179	30.48
綠能建設	2	2,323,002	1,457,705	1,457,705	100.00	—	—	286,062	233,602	81.66	—	—
數位建設	45	1,035,687	757,298	757,139	99.98	—	—	82,166	81,071	98.67	—	—
城鄉建設	1,068	20,769,417	5,919,093	5,711,515	96.49	54,758	0.93	5,122,871	3,971,720	77.53	1,135,669	22.17
因應少子化友善育兒空間建設	81	481,837	331,263	310,702	93.79	5,418	1.64	64,422	5,759	8.94	53,888	83.65
食品安全建設	5	76,022	33,121	32,882	99.28	—	—	27,695	27,677	99.94	—	—
人才培育促進就業建設	32	168,961	—	—	--	—	--	114,183	109,399	95.81	—	—

註：1. 本表統計至 111 年 12 月 31 日止。

2. 受補助計畫總件數不含第 1 期至第 3 期特別預算補助款為 0 及撤案之案件。

3. 資料來源：整理自中央各主管機關提供資料。

表 3-6-1 高雄市政府執行中央政府前瞻基礎建設計畫第 1 期至第 3 期特別預算補助計畫經費執行情形
(主管機關別)

單位：件、新臺幣千元

中央主管機關	受補助計畫總件數	核定計畫總經費	以前期別特別預算					第 3 期特別預算				
			補助金額	實現數		應付保留數		補助金額	實現數		應付保留數	
				金額	%	金額	%		金額	%	金額	%
合計	1,269	207,566,395	16,704,872	16,245,664	97.25	251,752	1.51	10,163,072	8,481,701	83.46	1,610,023	15.84
行政院(本院)	2	173,613	121,529	121,526	100.00	-	-	-	-	-	-	-
國家發展委員會	1	6,000	-	-	-	-	-	5,000	-	-	5,000	100.00
原住民族委員會	43	349,495	147,339	140,492	95.35	-	-	80,140	72,564	90.55	7,575	9.45
客家委員會及所屬	3	6,253	-	-	-	-	-	693	693	100.00	-	-
內政部	250	8,246,982	4,567,256	4,375,564	95.80	108,396	2.37	1,018,806	792,207	77.76	220,593	21.65
財政部	2	27,194	19,030	19,030	100.00	-	-	-	-	-	-	-
教育部	155	8,034,693	2,664,270	2,638,922	99.05	12,521	0.47	3,495,934	2,929,347	83.79	557,935	15.96
經濟部	339	14,764,985	4,125,516	4,077,424	98.83	-	-	3,002,023	2,605,631	86.80	396,347	13.20
交通部	71	170,209,884	2,441,149	2,337,843	95.77	102,716	4.21	1,648,450	1,563,306	94.83	72,534	4.40
農業委員會	17	756,559	581,378	563,715	96.96	-	-	39,462	3,795	9.62	31,682	80.28
衛生福利部	226	1,069,706	476,838	426,518	89.45	21,000	4.40	344,976	68,643	19.90	272,809	79.08
環境保護署	27	464,107	290,232	282,680	97.40	3,977	1.37	17,344	17,169	98.99	174	1.01
文化部	132	3,456,417	1,270,332	1,261,946	99.34	3,140	0.25	509,839	427,953	83.94	45,370	8.90
海洋委員會	1	500	-	-	-	-	-	400	388	97.00	-	-

註：1. 本表統計至 111 年 12 月 31 日止。

2. 受補助計畫總件數不含第 1 期至第 3 期特別預算補助款為 0 及撤案之案件。

3. 資料來源：整理自中央各主管機關提供資料。

表 3-6-2 高雄市政府執行中央政府前瞻基礎建設計畫第 1 期至第 3 期特別預算補助計畫經費執行情形
(建設類別)

單位：件、新臺幣千元

建設類別	受補助計畫總件數	核定計畫總經費	以前期別特別預算					第 3 期特別預算				
			補助金額	實現數		應付保留數		補助金額	實現數		應付保留數	
				金額	%	金額	%		金額	%	金額	%
合計	1,269	207,566,395	16,704,872	16,245,664	97.25	251,752	1.51	10,163,072	8,481,701	83.46	1,610,023	15.84
軌道建設	4	167,294,700	1,507,000	1,404,283	93.18	102,716	6.82	801,200	739,941	92.35	61,258	7.65
水環境建設	324	14,468,355	5,097,360	5,015,866	98.40	3,977	0.08	2,866,701	2,264,810	79.00	591,237	20.62
數位建設	70	2,931,130	1,955,514	1,926,366	98.51	-	-	262,541	257,486	98.07	4,732	1.80
城鄉建設	653	21,366,148	7,347,069	7,121,537	96.93	145,058	1.97	5,864,616	5,021,108	85.62	790,194	13.47
因應少子化友善育兒空間建設	165	964,250	551,319	532,530	96.59	-	-	189,136	24,549	12.98	161,600	85.44
食品安全建設	5	75,511	39,704	38,856	97.86	-	-	20,704	20,577	99.39	-	-
人才培育促進就業建設	48	466,299	206,905	206,224	99.67	-	-	158,172	153,227	96.87	1,000	0.63

註：1. 本表統計至 111 年 12 月 31 日止。

2. 受補助計畫總件數不含第 1 期至第 3 期特別預算補助款為 0 及撤案之案件。

3. 資料來源：整理自中央各主管機關提供資料。

表 3-7-1 基隆市政府執行中央政府前瞻基礎建設計畫第 1 期至第 3 期特別預算補助計畫經費執行情形
(主管機關別)

單位：件、新臺幣千元

中央主管機關	受補助計畫總件數	核定計畫總經費	以前期別特別預算					第 3 期特別預算				
			補助金額	實現數		應付保留數		補助金額	實現數		應付保留數	
				金額	%	金額	%		金額	%	金額	%
合計	325	8,550,196	3,563,223	3,223,259	90.46	258,494	7.25	1,472,797	985,783	66.93	469,764	31.90
行政院(本院)	2	119,595	83,717	83,710	99.99	—	—	—	—	—	—	—
國家發展委員會	1	5,500	—	—	—	—	—	5,000	—	—	5,000	100.00
原住民族委員會	4	23,263	14,203	13,493	95.00	—	—	999	999	100.00	—	—
內政部	83	1,936,819	1,028,260	1,013,964	98.61	—	—	139,075	116,190	83.55	22,783	16.38
財政部	2	7,200	5,039	5,039	100.00	—	—	—	—	—	—	—
教育部	91	1,453,761	624,018	468,948	75.15	146,367	23.46	499,305	449,318	89.99	47,456	9.50
經濟部	36	757,194	394,613	363,545	92.13	—	—	33,765	10,887	32.24	22,878	67.76
交通部	9	1,826,220	204,141	204,141	100.00	—	—	534,297	169,182	31.66	360,728	67.51
農業委員會	2	61,474	43,673	43,672	100.00	—	—	4,363	—	—	4,275	98.00
衛生福利部	35	142,501	96,313	73,902	76.73	16,492	17.12	21,597	19,368	89.68	1,200	5.56
環境保護署	17	456,833	343,593	254,060	73.94	83,427	24.28	7,558	5,569	73.68	1,989	26.32
文化部	42	1,759,623	725,649	698,782	96.30	12,206	1.68	226,655	214,095	94.46	3,453	1.52
海洋委員會	1	210	—	—	—	—	—	178	170	95.24	—	—

註：1. 本表統計至 111 年 12 月 31 日止。

2. 受補助計畫總件數不含第 1 期至第 3 期特別預算補助款為 0 及撤案之案件。

3. 資料來源：整理自中央各主管機關提供資料。

表 3-7-2 基隆市政府執行中央政府前瞻基礎建設計畫第 1 期至第 3 期特別預算補助計畫經費執行情形
(建設類別)

單位：件、新臺幣千元

建設類別	受補助計畫總件數	核定計畫總經費	以前期別特別預算					第 3 期特別預算				
			補助金額	實現數		應付保留數		補助金額	實現數		應付保留數	
				金額	%	金額	%		金額	%	金額	%
合計	325	8,550,196	3,563,223	3,223,259	90.46	258,494	7.25	1,472,797	985,783	66.93	469,764	31.90
水環境建設	45	1,351,134	569,193	468,589	82.33	83,427	14.66	45,865	16,626	36.25	29,143	63.54
數位建設	40	361,587	261,106	260,625	99.82	—	—	18,869	18,869	100.00	—	—
城鄉建設	187	6,534,370	2,545,016	2,325,283	91.37	158,574	6.23	1,344,866	891,376	66.28	439,421	32.67
因應少子化友善育兒空間建設	16	214,427	173,880	154,903	89.09	16,492	9.49	5,835	4,629	79.34	1,200	20.57
食品安全建設	5	35,032	14,028	13,857	98.79	—	—	14,872	13,849	93.12	—	—
人才培育促進就業建設	32	53,643	—	—	—	—	—	42,489	40,431	95.16	—	—

註：1. 本表統計至 111 年 12 月 31 日止。

2. 受補助計畫總件數不含第 1 期至第 3 期特別預算補助款為 0 及撤案之案件。

3. 資料來源：整理自中央各主管機關提供資料。

表 3-8-1 宜蘭縣政府執行中央政府前瞻基礎建設計畫第 1 期至第 3 期特別預算補助計畫經費執行情形
(主管機關別)

單位：件、新臺幣千元

中央主管機關	受補助計畫總件數	核定計畫總經費	以前期別特別預算					第 3 期特別預算				
			補助金額	實現數		應付保留數		補助金額	實現數		應付保留數	
				金額	%	金額	%		金額	%	金額	%
合計	674	13,088,236	6,160,815	5,881,338	95.46	36,668	0.60	3,197,659	2,857,996	89.38	319,672	10.00
行政院(本院)	2	164,080	131,264	131,209	99.96	—	—	—	—	--	—	--
國家發展委員會	5	29,853	—	—	--	—	--	25,959	11,649	44.87	14,310	55.13
原住民族委員會	33	317,311	144,296	143,215	99.25	—	—	59,858	51,722	86.41	8,136	13.59
客家委員會及所屬	1	10,000	—	—	--	—	--	2,454	1,637	66.71	816	33.29
內政部	109	3,133,935	1,806,616	1,772,354	98.10	—	—	630,289	589,795	93.58	40,380	6.41
財政部	2	5,113	4,091	4,091	100.00	—	—	—	—	--	—	--
教育部	113	2,292,800	1,045,901	1,019,449	97.47	16,865	1.61	769,482	740,764	96.27	28,355	3.69
經濟部	96	2,286,370	961,994	931,902	96.87	—	—	557,755	459,956	82.47	97,795	17.53
交通部	42	3,015,565	950,525	870,212	91.55	—	—	807,598	800,483	99.12	4,962	0.61
農業委員會	8	112,679	—	—	--	—	--	97,020	38,253	39.43	52,020	53.62
衛生福利部	158	565,628	375,882	323,084	85.95	18,107	4.82	115,036	45,177	39.27	65,667	57.08
環境保護署	15	142,026	91,531	85,839	93.78	—	—	14,655	12,326	84.11	2,328	15.89
文化部	89	1,012,451	648,711	599,978	92.49	1,694	0.26	117,193	105,873	90.34	4,900	4.18
海洋委員會	1	420	—	—	--	—	--	357	357	100.00	—	—

註：1. 本表統計至 111 年 12 月 31 日止。

2. 受補助計畫總件數不含第 1 期至第 3 期特別預算補助款為 0 及撤案之案件。

3. 資料來源：整理自中央各主管機關提供資料。

表 3-8-2 宜蘭縣政府執行中央政府前瞻基礎建設計畫第 1 期至第 3 期特別預算補助計畫經費執行情形
(建設類別)

單位：件、新臺幣千元

建設類別	受補助計畫總件數	核定計畫總經費	以前期別特別預算					第 3 期特別預算				
			補助金額	實現數		應付保留數		補助金額	實現數		應付保留數	
				金額	%	金額	%		金額	%	金額	%
合計	674	13,088,236	6,160,815	5,881,338	95.46	36,668	0.60	3,197,659	2,857,996	89.38	319,672	10.00
水環境建設	81	2,977,940	1,332,968	1,235,982	92.72	—	—	770,137	696,742	90.47	66,587	8.65
數位建設	42	494,365	399,515	397,449	99.48	—	—	11,864	11,579	97.60	—	—
城鄉建設	467	9,267,945	4,262,260	4,090,683	95.97	36,668	0.86	2,283,911	2,078,934	91.03	194,217	8.50
因應少子化友善育兒空間建設	48	251,435	146,175	138,026	94.43	—	—	77,767	16,898	21.73	58,867	75.70
食品安全建設	5	31,147	18,450	18,083	98.01	—	—	8,024	8,006	99.78	—	—
人才培育促進就業建設	31	65,400	1,445	1,113	77.00	—	—	45,956	45,834	99.74	—	—

註：1. 本表統計至 111 年 12 月 31 日止。

2. 受補助計畫總件數不含第 1 期至第 3 期特別預算補助款為 0 及撤案之案件。

3. 資料來源：整理自中央各主管機關提供資料。

表 3-9-1 新竹縣政府執行中央政府前瞻基礎建設計畫第 1 期至第 3 期特別預算補助計畫經費執行情形
(主管機關別)

單位：件、新臺幣千元

中央主管機關	受補助計畫總件數	核定計畫總經費	以前期別特別預算					第 3 期特別預算				
			補助金額	實現數		應付保留數		補助金額	實現數		應付保留數	
				金額	%	金額	%		金額	%	金額	%
合計	538	12,602,473	4,810,951	4,561,755	94.82	177,304	3.69	3,014,639	2,706,467	89.78	292,735	9.71
行政院(本院)	2	102,168	71,517	71,442	99.90	—	—	—	—	—	—	—
國家發展委員會	1	3,623	—	—	—	—	—	3,019	3,019	100.00	—	—
原住民族委員會	29	268,555	65,700	63,915	97.28	—	—	90,233	73,193	81.11	16,684	18.49
客家委員會及所屬	9	347,138	202,350	202,239	99.95	—	—	10,901	10,901	100.00	—	—
內政部	159	3,763,870	1,818,030	1,751,048	96.32	52,991	2.91	637,440	533,621	83.71	96,174	15.09
財政部	2	11,183	7,821	7,821	100.00	—	—	—	—	—	—	—
教育部	96	2,070,552	537,737	537,411	99.94	—	—	929,015	877,460	94.45	49,192	5.30
經濟部	91	2,247,540	916,343	855,975	93.41	27,389	2.99	457,795	418,413	91.40	39,369	8.60
交通部	33	2,965,206	764,716	764,716	100.00	—	—	764,413	736,264	96.32	26,860	3.51
農業委員會	7	108,773	78,930	57,383	72.70	14,923	18.91	4,950	1,618	32.69	2,943	59.47
衛生福利部	56	471,576	247,962	155,896	62.87	82,000	33.07	84,121	27,351	32.51	53,387	63.46
環境保護署	3	50,398	27,001	23,430	86.77	—	—	—	—	—	—	—
文化部	50	191,886	72,840	70,474	96.75	—	—	32,747	24,623	75.19	8,124	24.81

註：1. 本表統計至 111 年 12 月 31 日止。

2. 受補助計畫總件數不含第 1 期至第 3 期特別預算補助款為 0 及撤案之案件。

3. 資料來源：整理自中央各主管機關提供資料。

表 3-9-2 新竹縣政府執行中央政府前瞻基礎建設計畫第 1 期至第 3 期特別預算補助計畫經費執行情形
(建設類別)

單位：件、新臺幣千元

建設類別	受補助計畫總件數	核定計畫總經費	以前期別特別預算					第 3 期特別預算				
			補助金額	實現數		應付保留數		補助金額	實現數		應付保留數	
				金額	%	金額	%		金額	%	金額	%
合計	538	12,602,473	4,810,951	4,561,755	94.82	177,304	3.69	3,014,639	2,706,467	89.78	292,735	9.71
水環境建設	68	1,377,601	689,580	631,829	91.63	14,923	2.16	306,095	238,061	77.77	60,954	19.91
數位建設	48	516,176	381,735	379,068	99.30	—	—	24,382	24,132	98.97	—	—
城鄉建設	350	10,165,730	3,468,634	3,368,532	97.11	80,380	2.32	2,560,915	2,364,063	92.31	193,469	7.55
因應少子化友善育兒空間建設	34	353,477	259,608	170,930	65.84	82,000	31.59	44,710	4,035	9.03	38,000	84.99
食品安全建設	5	31,353	11,394	11,393	99.99	—	—	13,688	13,687	100.00	—	—
人才培育促進就業建設	33	158,135	—	—	—	—	—	64,849	62,488	96.36	311	0.48

註：1. 本表統計至 111 年 12 月 31 日止。

2. 受補助計畫總件數不含第 1 期至第 3 期特別預算補助款為 0 及撤案之案件。

3. 資料來源：整理自中央各主管機關提供資料。

表 3-10-1 新竹市政府執行中央政府前瞻基礎建設計畫第 1 期至第 3 期特別預算補助計畫經費執行情形
(主管機關別)

單位：件、新臺幣千元

中央主管機關	受補助計畫總件數	核定計畫總經費	以前期別特別預算					第 3 期特別預算				
			補助金額	實現數		應付保留數		補助金額	實現數		應付保留數	
				金額	%	金額	%		金額	%	金額	%
合計	373	9,468,553	4,293,408	3,964,857	92.35	268,070	6.24	1,498,037	1,114,077	74.37	369,920	24.69
行政院(本院)	2	58,334	40,834	39,990	97.93	—	—	—	—	—	—	—
原住民族委員會	8	57,036	16,320	16,320	100.00	—	—	9,887	9,887	100.00	—	—
內政部	88	1,821,351	974,246	965,862	99.14	—	—	215,104	164,884	76.65	48,442	22.52
財政部	2	5,274	3,691	3,691	100.00	—	—	—	—	—	—	—
教育部	82	1,739,660	1,146,339	981,525	85.62	161,320	14.07	150,364	147,759	98.27	—	—
經濟部	60	1,839,492	893,198	849,636	95.12	25,012	2.80	288,853	242,643	84.00	45,773	15.85
交通部	14	2,288,468	401,791	325,221	80.94	73,279	18.24	544,730	397,199	72.92	147,319	27.04
農業委員會	7	388,687	247,625	244,768	98.85	439	0.18	49,637	49,637	100.00	—	—
衛生福利部	33	148,086	88,310	86,427	97.87	—	—	16,140	14,016	86.85	—	—
環境保護署	13	130,135	70,771	69,640	98.40	1,131	1.60	27,842	22,383	80.40	5,458	19.60
文化部	64	992,025	410,280	381,771	93.05	6,887	1.68	195,477	65,665	33.59	122,926	62.89

註：1. 本表統計至 111 年 12 月 31 日止。

2. 受補助計畫總件數不含第 1 期至第 3 期特別預算補助款為 0 及撤案之案件。

3. 資料來源：整理自中央各主管機關提供資料。

表 3-10-2 新竹市政府執行中央政府前瞻基礎建設計畫第 1 期至第 3 期特別預算補助計畫經費執行情形
(建設類別)

單位：件、新臺幣千元

建設類別	受補助計畫總件數	核定計畫總經費	以前期別特別預算					第 3 期特別預算				
			補助金額	實現數		應付保留數		補助金額	實現數		應付保留數	
				金額	%	金額	%		金額	%	金額	%
合計	373	9,468,553	4,293,408	3,964,857	92.35	268,070	6.24	1,498,037	1,114,077	74.37	369,920	24.69
軌道建設	2	130,280	94,200	20,920	22.21	73,279	77.79	14,700	—	—	14,700	100.00
水環境建設	74	2,531,838	1,217,996	1,205,937	99.01	1,570	0.13	344,721	289,963	84.12	52,817	15.32
數位建設	45	438,210	264,661	262,319	99.12	—	—	92,490	88,436	95.62	2,293	2.48
城鄉建設	205	6,239,166	2,655,669	2,416,396	90.99	193,221	7.28	1,014,974	706,438	69.60	300,110	29.57
因應少子化友善育兒空間建設	16	82,720	51,083	49,914	97.71	—	—	7,700	5,861	76.13	—	—
食品安全建設	5	15,575	9,020	8,591	95.25	—	—	3,440	3,439	99.98	—	—
人才培育促進就業建設	26	30,763	777	777	100.00	—	—	20,011	19,936	99.63	—	—

註：1. 本表統計至 111 年 12 月 31 日止。

2. 受補助計畫總件數不含第 1 期至第 3 期特別預算補助款為 0 及撤案之案件。

3. 資料來源：整理自中央各主管機關提供資料。

表 3-11-1 苗栗縣政府執行中央政府前瞻基礎建設計畫第 1 期至第 3 期特別預算補助計畫經費執行情形
(主管機關別)

單位：件、新臺幣千元

中央主管機關	受補助計畫總件數	核定計畫總經費	以前期別特別預算						第 3 期特別預算					
			補助金額	實現數		應付保留數		補助金額	實現數		應付保留數			
				金額	%	金額	%		金額	%	金額	%		
合計	778	13,327,351	6,033,812	5,928,939	98.26	28,329	0.47	3,102,027	2,532,334	81.63	549,800	17.72		
行政院(本院)	2	81,748	73,574	72,966	99.17	—	—	—	—	--	—	--		
國家發展委員會	2	8,674	—	—	--	—	--	7,885	3,512	44.54	4,373	55.46		
原住民族委員會	31	133,272	75,619	75,173	99.41	—	—	39,026	37,305	95.59	1,721	4.41		
客家委員會及所屬	24	532,028	395,868	394,318	99.61	—	—	5,495	5,095	92.72	400	7.28		
內政部	266	5,219,696	2,186,557	2,156,070	98.61	7,992	0.37	1,186,529	973,693	82.06	210,690	17.76		
財政部	2	5,241	4,716	4,716	100.00	—	—	—	—	--	—	--		
教育部	117	2,406,841	1,005,445	985,990	98.07	—	—	1,079,334	975,330	90.36	101,081	9.37		
經濟部	112	1,804,387	830,087	821,460	98.96	3,110	0.37	259,955	151,306	58.20	106,675	41.04		
交通部	46	1,737,542	673,945	673,945	100.00	—	—	286,387	276,556	96.57	4,215	1.47		
農業委員會	13	149,411	84,091	82,552	98.17	—	—	49,520	600	1.21	48,920	98.79		
衛生福利部	83	518,722	231,006	199,033	86.16	17,227	7.46	97,313	24,722	25.41	70,934	72.89		
環境保護署	14	291,676	244,848	239,745	97.92	—	—	6,759	5,972	88.35	787	11.65		
文化部	65	437,982	228,050	222,965	97.77	—	—	83,705	78,126	93.33	—	—		
海洋委員會	1	126	—	—	--	—	--	113	111	98.41	—	—		

註：1. 本表統計至 111 年 12 月 31 日止。

2. 受補助計畫總件數不含第 1 期至第 3 期特別預算補助款為 0 及撤案之案件。

3. 資料來源：整理自中央各主管機關提供資料。

表 3-11-2 苗栗縣政府執行中央政府前瞻基礎建設計畫第 1 期至第 3 期特別預算補助計畫經費執行情形
(建設類別)

單位：件、新臺幣千元

建設類別	受補助計畫總件數	核定計畫總經費	以前期別特別預算						第 3 期特別預算					
			補助金額	實現數		應付保留數		補助金額	實現數		應付保留數			
				金額	%	金額	%		金額	%	金額	%		
合計	778	13,327,351	6,033,812	5,928,939	98.26	28,329	0.47	3,102,027	2,532,334	81.63	549,800	17.72		
水環境建設	90	2,140,844	1,203,496	1,188,869	98.78	—	—	223,416	134,094	60.02	87,817	39.31		
數位建設	47	474,930	417,407	416,369	99.75	—	—	8,900	8,717	97.94	—	—		
城鄉建設	567	10,269,034	4,166,035	4,085,745	98.07	28,329	0.68	2,747,092	2,317,508	84.36	415,135	15.11		
因應少子化友善育兒空間建設	33	332,116	226,555	217,858	96.16	—	—	59,091	10,892	18.43	46,846	79.28		
食品安全建設	5	22,726	15,538	15,317	98.58	—	—	4,913	4,912	100.00	—	—		
人才培育促進就業建設	36	87,700	4,780	4,780	100.00	—	—	58,613	56,208	95.90	—	—		

註：1. 本表統計至 111 年 12 月 31 日止。

2. 受補助計畫總件數不含第 1 期至第 3 期特別預算補助款為 0 及撤案之案件。

3. 資料來源：整理自中央各主管機關提供資料。

表 3-12-1 彰化縣政府執行中央政府前瞻基礎建設計畫第 1 期至第 3 期特別預算補助計畫經費執行情形
(主管機關別)

單位：件、新臺幣千元

中央主管機關	受補助計畫總件數	核定計畫總經費	以前期別特別預算						第 3 期特別預算					
			補助金額	實現數		應付保留數		補助金額	實現數		應付保留數			
				金額	%	金額	%		金額	%	金額	%		
合計	733	21,210,286	7,177,440	6,129,498	85.40	776,404	10.82	6,594,601	5,365,367	81.36	1,144,419	17.35		
行政院(本院)	2	87,875	70,300	68,639	97.64	—	—	—	—	--	—	--		
國家發展委員會	1	9,223	—	—	--	—	--	8,020	—	—	8,020	100.00		
內政部	241	5,840,843	2,382,213	2,243,437	94.17	4,000	0.17	1,455,094	1,230,851	84.59	166,424	11.44		
財政部	2	12,983	10,242	10,198	99.57	—	—	—	—	--	—	--		
教育部	101	3,812,907	988,339	976,610	98.81	—	—	2,037,419	1,921,424	94.31	105,099	5.16		
經濟部	183	6,439,362	1,846,887	1,744,376	94.45	16,916	0.92	1,714,411	1,578,731	92.09	135,046	7.88		
交通部	32	2,063,209	354,685	354,512	99.95	—	—	485,961	420,099	86.45	59,579	12.26		
農業委員會	16	299,554	79,825	77,347	96.90	—	—	161,304	115,721	71.74	37,688	23.36		
衛生福利部	95	1,993,635	1,029,214	269,958	26.23	754,407	73.30	662,604	31,166	4.70	630,449	95.15		
環境保護署	7	153,085	116,419	115,304	99.04	1,080	0.93	3,236	3,236	100.00	—	—		
文化部	53	497,607	299,313	269,113	89.91	—	—	66,549	64,135	96.37	2,112	3.17		

註：1. 本表統計至 111 年 12 月 31 日止。

2. 受補助計畫總件數不含第 1 期至第 3 期特別預算補助款為 0 及撤案之案件。

3. 資料來源：整理自中央各主管機關提供資料。

表 3-12-2 彰化縣政府執行中央政府前瞻基礎建設計畫第 1 期至第 3 期特別預算補助計畫經費執行情形
(建設類別)

單位：件、新臺幣千元

建設類別	受補助計畫總件數	核定計畫總經費	以前期別特別預算						第 3 期特別預算					
			補助金額	實現數		應付保留數		補助金額	實現數		應付保留數			
				金額	%	金額	%		金額	%	金額	%		
合計	733	21,210,286	7,177,440	6,129,498	85.40	776,404	10.82	6,594,601	5,365,367	81.36	1,144,419	17.35		
水環境建設	144	5,767,907	1,732,125	1,639,020	94.62	7,493	0.43	1,309,153	1,032,495	78.87	209,101	15.97		
數位建設	39	715,538	601,695	598,236	99.43	—	—	8,276	7,824	94.54	—	—		
城鄉建設	496	14,329,801	4,661,047	3,740,037	80.24	738,911	15.85	5,141,004	4,218,640	82.06	912,205	17.74		
因應少子化友善育兒空間建設	18	240,089	167,600	137,232	81.88	30,000	17.90	28,612	4,558	15.93	23,112	80.78		
食品安全建設	5	40,868	14,972	14,972	100.00	—	—	18,700	18,688	99.94	—	—		
人才培育促進就業建設	31	116,081	—	—	--	—	--	88,854	83,159	93.59	—	—		

註：1. 本表統計至 111 年 12 月 31 日止。

2. 受補助計畫總件數不含第 1 期至第 3 期特別預算補助款為 0 及撤案之案件。

3. 資料來源：整理自中央各主管機關提供資料。

表 3-13-1 南投縣政府執行中央政府前瞻基礎建設計畫第 1 期至第 3 期特別預算補助計畫經費執行情形
(主管機關別)

單位：件、新臺幣千元

中央主管機關	受補助計畫總件數	核定計畫總經費	以前期別特別預算						第 3 期特別預算					
			補助金額	實現數		應付保留數		補助金額	實現數		應付保留數			
				金額	%	金額	%		金額	%	金額	%		
合計	622	9,531,853	3,933,794	3,522,862	89.55	224,536	5.71	3,039,288	2,587,208	85.13	412,059	13.56		
行政院(本院)	2	62,250	49,800	48,941	98.28	—	—	—	—	--	—	--		
國家發展委員會	1	4,735	—	—	--	—	--	3,788	—	—	3,788	100.00		
原住民族委員會	52	419,498	166,488	160,505	96.41	—	—	132,493	80,987	61.13	51,506	38.87		
內政部	195	4,010,823	1,826,725	1,717,463	94.02	—	—	984,724	936,758	95.13	32,172	3.27		
財政部	2	5,667	4,534	4,534	100.00	—	—	—	—	--	—	--		
教育部	86	1,930,604	596,614	550,434	92.26	42,560	7.13	1,062,671	1,043,223	98.17	11,692	1.10		
經濟部	74	562,285	207,344	186,071	89.74	—	—	174,060	154,875	88.98	19,000	10.92		
交通部	38	1,365,485	556,536	556,536	100.00	—	—	278,606	270,202	96.98	3,596	1.29		
農業委員會	10	87,980	—	—	--	—	--	76,170	2,200	2.89	65,712	86.27		
衛生福利部	101	706,328	354,680	156,875	44.23	181,975	51.31	267,507	39,958	14.94	224,326	83.86		
環境保護署	10	53,329	33,007	33,007	100.00	—	—	3,858	3,858	100.00	—	—		
文化部	51	322,865	138,064	108,493	78.58	—	—	55,408	55,145	99.52	263	0.48		

註：1. 本表統計至 111 年 12 月 31 日止。

2. 受補助計畫總件數不含第 1 期至第 3 期特別預算補助款為 0 及撤案之案件。

3. 資料來源：整理自中央各主管機關提供資料。

表 3-13-2 南投縣政府執行中央政府前瞻基礎建設計畫第 1 期至第 3 期特別預算補助計畫經費執行情形
(建設類別)

單位：件、新臺幣千元

建設類別	受補助計畫總件數	核定計畫總經費	以前期別特別預算						第 3 期特別預算					
			補助金額	實現數		應付保留數		補助金額	實現數		應付保留數			
				金額	%	金額	%		金額	%	金額	%		
合計	622	9,531,853	3,933,794	3,522,862	89.55	224,536	5.71	3,039,288	2,587,208	85.13	412,059	13.56		
水環境建設	76	1,330,471	450,789	364,482	80.85	—	—	438,572	409,541	93.38	18,314	4.18		
數位建設	41	524,032	387,761	386,335	99.63	—	—	60,666	60,210	99.25	—	—		
城鄉建設	444	7,454,197	3,049,115	2,732,820	89.63	224,536	7.36	2,415,275	2,009,259	83.19	383,347	15.87		
因應少子化友善育兒空間建設	27	78,525	30,789	24,060	78.15	—	—	28,168	16,102	57.17	10,397	36.91		
食品安全建設	5	30,471	15,340	15,163	98.85	—	—	10,559	10,486	99.31	—	—		
人才培育促進就業建設	29	114,155	—	—	--	—	--	86,047	81,608	94.84	—	—		

註：1. 本表統計至 111 年 12 月 31 日止。

2. 受補助計畫總件數不含第 1 期至第 3 期特別預算補助款為 0 及撤案之案件。

3. 資料來源：整理自中央各主管機關提供資料。

表 3-14-1 雲林縣政府執行中央政府前瞻基礎建設計畫第 1 期至第 3 期特別預算補助計畫經費執行情形
(主管機關別)

單位：件、新臺幣千元

中央主管機關	受補助計畫總件數	核定計畫總經費	以前期別特別預算						第 3 期特別預算					
			補助金額	實現數		應付保留數		補助金額	實現數		應付保留數			
				金額	%	金額	%		金額	%	金額	%		
合計	1,147	23,944,647	9,891,243	8,776,785	88.73	548,640	5.55	5,767,368	4,762,352	82.57	988,820	17.15		
行政院(本院)	2	63,389	50,711	49,720	98.05	—	—	—	—	—	—	—		
國家發展委員會	4	24,074	—	—	—	—	—	20,934	2,538	12.13	18,395	87.87		
客家委員會及所屬	4	34,542	—	—	—	—	—	11,864	9,985	84.16	1,879	15.84		
內政部	262	7,022,641	3,299,438	3,138,299	95.12	122,370	3.71	1,294,822	1,223,791	94.51	70,492	5.44		
財政部	2	11,365	9,086	9,086	100.00	—	—	—	—	—	—	—		
教育部	115	2,413,847	592,364	586,181	98.96	1,064	0.18	1,377,834	1,249,782	90.71	124,262	9.02		
經濟部	352	8,147,402	2,834,365	2,351,543	82.97	10,975	0.39	1,933,214	1,712,904	88.60	217,883	11.27		
交通部	50	2,158,916	749,084	749,084	100.00	—	—	431,010	186,010	43.16	244,514	56.73		
農業委員會	15	114,167	—	—	—	—	—	87,411	29,187	33.39	55,382	63.36		
衛生福利部	206	1,078,343	707,391	383,158	54.16	297,615	42.07	159,261	47,324	29.71	105,823	66.45		
環境保護署	29	1,497,033	1,085,617	960,432	88.47	116,615	10.74	113,607	76,313	67.17	37,294	32.83		
文化部	105	1,378,773	563,185	549,280	97.53	—	—	337,279	224,387	66.53	112,891	33.47		
海洋委員會	1	150	—	—	—	—	—	127	127	100.00	—	—		

註：1. 本表統計至 111 年 12 月 31 日止。

2. 受補助計畫總件數不含第 1 期至第 3 期特別預算補助款為 0 及撤案之案件。

3. 資料來源：整理自中央各主管機關提供資料。

表 3-14-2 雲林縣政府執行中央政府前瞻基礎建設計畫第 1 期至第 3 期特別預算補助計畫經費執行情形
(建設類別)

單位：件、新臺幣千元

建設類別	受補助計畫總件數	核定計畫總經費	以前期別特別預算						第 3 期特別預算					
			補助金額	實現數		應付保留數		補助金額	實現數		應付保留數			
				金額	%	金額	%		金額	%	金額	%		
合計	1,147	23,944,647	9,891,243	8,776,785	88.73	548,640	5.55	5,767,368	4,762,352	82.57	988,820	17.15		
水環境建設	300	7,697,015	3,348,652	3,191,083	95.29	125,181	3.74	2,128,259	1,833,580	86.15	291,835	13.71		
數位建設	43	565,569	450,100	449,012	99.76	—	—	30,425	30,364	99.80	—	—		
城鄉建設	729	15,262,312	5,931,618	4,993,810	84.19	423,458	7.14	3,455,232	2,768,738	80.13	680,052	19.68		
因應少子化友善育兒空間建設	34	254,148	148,515	130,845	88.10	—	—	35,144	12,854	36.57	16,644	47.36		
食品安全建設	5	33,160	12,358	12,033	97.38	—	—	15,827	15,782	99.72	—	—		
人才培育促進就業建設	36	132,441	—	—	—	—	—	102,478	101,031	98.59	286	0.28		

註：1. 本表統計至 111 年 12 月 31 日止。

2. 受補助計畫總件數不含第 1 期至第 3 期特別預算補助款為 0 及撤案之案件。

3. 資料來源：整理自中央各主管機關提供資料。

表 3-15-1 嘉義縣政府執行中央政府前瞻基礎建設計畫第 1 期至第 3 期特別預算補助計畫經費執行情形
(主管機關別)

單位：件、新臺幣千元

中央主管機關	受補助計畫總件數	核定計畫總經費	以前期別特別預算					第 3 期特別預算				
			補助金額	實現數		應付保留數		補助金額	實現數		應付保留數	
				金額	%	金額	%		金額	%	金額	%
合計	1,134	27,392,927	10,855,393	10,388,370	95.70	297,709	2.74	7,748,487	7,087,472	91.47	635,115	8.20
行政院(本院)	2	53,525	48,173	47,984	99.61	—	—	—	—	--	—	--
國家發展委員會	3	16,139	—	—	--	—	--	14,672	2,624	17.89	12,047	82.11
原住民族委員會	24	113,753	26,293	25,292	96.19	—	—	60,939	36,515	59.92	24,423	40.08
客家委員會及所屬	4	17,750	—	—	--	—	--	6,088	4,169	68.48	1,919	31.52
內政部	342	7,425,829	3,638,245	3,556,823	97.76	9,583	0.26	1,426,243	1,251,578	87.75	170,610	11.96
財政部	2	5,716	5,145	5,145	100.00	—	—	—	—	--	—	--
教育部	102	2,154,430	608,367	594,991	97.80	5,041	0.83	1,095,373	1,057,976	96.59	25,245	2.30
經濟部	348	13,603,612	4,826,118	4,777,824	99.00	14,389	0.30	4,233,584	4,161,142	98.29	72,253	1.71
交通部	39	1,998,613	673,534	670,537	99.55	—	—	282,025	209,291	74.21	70,221	24.90
農業委員會	15	377,964	6,400	2,643	41.31	1,132	17.70	326,401	257,848	79.00	65,008	19.92
衛生福利部	171	953,362	609,318	318,393	52.25	267,562	43.91	233,299	40,966	17.56	188,885	80.96
環境保護署	9	63,910	42,836	41,683	97.31	—	—	10,549	10,549	100.00	—	—
文化部	73	608,320	370,960	347,052	93.56	—	—	59,310	54,810	92.41	4,500	7.59

註：1. 本表統計至 111 年 12 月 31 日止。

2. 受補助計畫總件數不含第 1 期至第 3 期特別預算補助款為 0 及撤案之案件。

3. 資料來源：整理自中央各主管機關提供資料。

表 3-15-2 嘉義縣政府執行中央政府前瞻基礎建設計畫第 1 期至第 3 期特別預算補助計畫經費執行情形
(建設類別)

單位：件、新臺幣千元

建設類別	受補助計畫總件數	核定計畫總經費	以前期別特別預算					第 3 期特別預算				
			補助金額	實現數		應付保留數		補助金額	實現數		應付保留數	
				金額	%	金額	%		金額	%	金額	%
合計	1,134	27,392,927	10,855,393	10,388,370	95.70	297,709	2.74	7,748,487	7,087,472	91.47	635,115	8.20
水環境建設	344	13,087,274	4,428,815	4,377,788	98.85	5,214	0.12	4,246,256	4,109,163	96.77	130,526	3.07
數位建設	51	455,080	380,378	379,789	99.84	—	—	22,333	22,026	98.63	—	—
城鄉建設	665	13,495,798	5,910,872	5,581,491	94.43	211,494	3.58	3,318,233	2,868,808	86.46	438,162	13.20
因應少子化友善育兒空間建設	38	238,379	122,750	36,760	29.95	81,000	65.99	77,927	8,615	11.06	66,427	85.24
食品安全建設	5	35,876	12,577	12,540	99.71	—	—	19,710	19,642	99.66	—	—
人才培育促進就業建設	31	80,518	—	—	--	—	--	64,026	59,215	92.49	—	—

註：1. 本表統計至 111 年 12 月 31 日止。

2. 受補助計畫總件數不含第 1 期至第 3 期特別預算補助款為 0 及撤案之案件。

3. 資料來源：整理自中央各主管機關提供資料。

表 3-16-1 嘉義市政府執行中央政府前瞻基礎建設計畫第 1 期至第 3 期特別預算補助計畫經費執行情形
(主管機關別)

單位：件、新臺幣千元

中央主管機關	受補助計畫總件數	核定計畫總經費	以前期別特別預算					第 3 期特別預算				
			補助金額	實現數		應付保留數		補助金額	實現數		應付保留數	
				金額	%	金額	%		金額	%	金額	%
合計	272	4,983,932	1,379,226	1,323,358	95.95	11,720	0.85	739,988	449,038	60.68	285,576	38.59
行政院(本院)	2	53,304	37,313	37,312	100.00	—	—	—	—	--	—	--
國家發展委員會	2	8,654	—	—	--	—	--	7,212	—	—	7,212	100.00
內政部	67	1,918,629	576,629	552,542	95.82	—	—	228,909	158,298	69.15	68,778	30.05
財政部	2	7,220	5,051	5,051	100.00	—	—	—	—	--	—	--
教育部	62	735,874	243,011	232,935	95.85	6,054	2.49	174,285	170,302	97.72	2,893	1.66
經濟部	17	300,962	97,050	92,993	95.82	—	—	28,731	2,780	9.68	25,950	90.32
交通部	13	893,920	8,349	8,349	100.00	—	—	207,199	32,614	15.74	172,202	83.11
衛生福利部	24	86,002	52,179	46,675	89.45	—	—	9,416	9,415	100.00	—	—
環境保護署	14	107,571	71,321	63,817	89.48	5,665	7.94	2,508	2,351	93.76	156	6.24
文化部	69	871,792	288,320	283,678	98.39	—	—	81,727	73,274	89.66	8,383	10.26

註：1. 本表統計至 111 年 12 月 31 日止。

2. 受補助計畫總件數不含第 1 期至第 3 期特別預算補助款為 0 及撤案之案件。

3. 資料來源：整理自中央各主管機關提供資料。

表 3-16-2 嘉義市政府執行中央政府前瞻基礎建設計畫第 1 期至第 3 期特別預算補助計畫經費執行情形
(建設類別)

單位：件、新臺幣千元

建設類別	受補助計畫總件數	核定計畫總經費	以前期別特別預算					第 3 期特別預算				
			補助金額	實現數		應付保留數		補助金額	實現數		應付保留數	
				金額	%	金額	%		金額	%	金額	%
合計	272	4,983,932	1,379,226	1,323,358	95.95	11,720	0.85	739,988	449,038	60.68	285,576	38.59
水環境建設	24	449,986	223,558	207,131	92.65	5,665	2.53	53,987	15,516	28.74	38,275	70.90
數位建設	32	245,671	179,896	176,868	98.32	—	—	11,663	11,638	99.79	—	—
城鄉建設	180	4,195,804	942,543	909,393	96.48	6,054	0.64	647,893	396,392	61.18	247,301	38.17
因應少子化友善育兒空間建設	7	28,328	13,750	10,488	76.28	—	—	—	—	--	—	--
食品安全建設	5	29,867	19,477	19,476	100.00	—	—	4,416	4,415	99.99	—	—
人才培育促進就業建設	24	34,274	—	—	--	—	--	22,029	21,074	95.66	—	—

註：1. 本表統計至 111 年 12 月 31 日止。

2. 受補助計畫總件數不含第 1 期至第 3 期特別預算補助款為 0 及撤案之案件。

3. 資料來源：整理自中央各主管機關提供資料。

表 3-17-1 屏東縣政府執行中央政府前瞻基礎建設計畫第 1 期至第 3 期特別預算補助計畫經費執行情形
(主管機關別)

單位：件、新臺幣千元

中央主管機關	受補助計畫總件數	核定計畫總經費	以前期別特別預算						第 3 期特別預算					
			補助金額	實現數		應付保留數		補助金額	實現數		應付保留數			
				金額	%	金額	%		金額	%	金額	%		
合計	1,181	26,731,308	11,216,573	10,557,353	94.12	437,485	3.90	7,130,242	6,206,129	87.04	746,928	10.48		
行政院(本院)	2	52,532	47,279	47,279	100.00	—	—	—	—	--	—	--		
國家發展委員會	3	17,590	—	—	--	—	--	15,991	—	—	15,991	100.00		
原住民族委員會	100	914,194	359,510	354,065	98.49	—	—	324,379	286,109	88.20	38,269	11.80		
客家委員會及所屬	11	195,383	—	—	--	—	--	42,953	37,692	87.75	5,261	12.25		
內政部	355	6,761,647	3,368,837	3,318,318	98.50	10,200	0.30	1,041,424	982,901	94.38	49,663	4.77		
財政部	2	9,376	8,419	8,416	99.97	—	—	—	—	--	—	--		
教育部	109	3,477,797	1,447,956	1,406,827	97.16	24,252	1.67	1,547,928	1,526,411	98.61	12,682	0.82		
經濟部	240	5,376,199	1,759,572	1,659,927	94.34	38,252	2.17	1,567,962	1,163,371	74.20	404,547	25.80		
交通部	57	5,067,262	1,347,925	1,347,925	100.00	—	—	1,761,378	1,735,698	98.54	24,911	1.41		
農業委員會	14	372,198	169,479	149,009	87.92	2,740	1.62	56,423	19,671	34.86	34,960	61.96		
衛生福利部	155	1,746,988	1,182,668	809,742	68.47	335,103	28.33	208,598	58,430	28.01	148,549	71.21		
環境保護署	32	598,617	376,097	348,611	92.69	26,936	7.16	32,553	25,252	77.57	7,300	22.43		
文化部	99	2,137,820	1,148,827	1,107,229	96.38	—	—	528,399	368,349	69.71	4,790	0.91		
海洋委員會	2	3,700	—	—	--	—	--	2,250	2,242	99.68	—	—		

註：1. 本表統計至 111 年 12 月 31 日止。

2. 受補助計畫總件數不含第 1 期至第 3 期特別預算補助款為 0 及撤案之案件。

3. 資料來源：整理自中央各主管機關提供資料。

表 3-17-2 屏東縣政府執行中央政府前瞻基礎建設計畫第 1 期至第 3 期特別預算補助計畫經費執行情形
(建設類別)

單位：件、新臺幣千元

建設類別	受補助計畫總件數	核定計畫總經費	以前期別特別預算						第 3 期特別預算					
			補助金額	實現數		應付保留數		補助金額	實現數		應付保留數			
				金額	%	金額	%		金額	%	金額	%		
合計	1,181	26,731,308	11,216,573	10,557,353	94.12	437,485	3.90	7,130,242	6,206,129	87.04	746,928	10.48		
水環境建設	234	6,098,708	2,138,440	2,026,862	94.78	29,676	1.39	1,625,624	1,253,661	77.12	365,215	22.47		
數位建設	46	685,489	501,475	499,819	99.67	—	—	110,597	110,083	99.53	—	—		
城鄉建設	838	19,269,585	8,296,858	7,766,289	93.61	407,808	4.92	5,214,058	4,719,032	90.51	328,005	6.29		
因應少子化友善育兒空間建設	26	425,570	256,439	241,235	94.07	—	—	47,500	8,500	17.89	39,000	82.11		
食品安全建設	5	50,328	23,361	23,146	99.08	—	—	21,933	8,393	38.27	13,050	59.50		
人才培育促進就業建設	32	201,625	—	—	--	—	--	110,530	106,459	96.32	1,657	1.50		

註：1. 本表統計至 111 年 12 月 31 日止。

2. 受補助計畫總件數不含第 1 期至第 3 期特別預算補助款為 0 及撤案之案件。

3. 資料來源：整理自中央各主管機關提供資料。

表 3-18-1 花蓮縣政府執行中央政府前瞻基礎建設計畫第 1 期至第 3 期特別預算補助計畫經費執行情形
(主管機關別)

單位：件、新臺幣千元

中央主管機關	受補助計畫總件數	核定計畫總經費	以前期別特別預算					第 3 期特別預算				
			補助金額	實現數		應付保留數		補助金額	實現數		應付保留數	
				金額	%	金額	%		金額	%	金額	%
合計	650	8,345,811	4,677,307	4,514,885	96.53	88,211	1.89	1,816,015	1,594,188	87.78	210,109	11.57
行政院(本院)	2	13,347	12,012	11,411	95.00	—	—	—	—	--	—	--
國家發展委員會	4	28,058	—	—	--	—	--	25,508	3,848	15.09	21,660	84.91
原住民族委員會	75	578,721	314,546	306,767	97.53	—	—	107,117	94,214	87.95	12,902	12.05
客家委員會及所屬	3	9,000	—	—	--	—	--	—	—	--	—	--
內政部	152	3,213,870	2,008,350	1,936,693	96.43	54,208	2.70	370,479	333,930	90.13	34,058	9.19
財政部	2	3,307	2,863	2,863	100.00	—	—	—	—	--	—	--
教育部	81	1,637,522	631,489	624,202	98.85	—	—	718,030	683,609	95.21	31,459	4.38
經濟部	105	1,050,360	605,364	593,329	98.01	—	—	222,178	199,892	89.97	21,919	9.87
交通部	27	935,380	580,018	580,018	100.00	—	—	163,279	161,334	98.81	1,097	0.67
農業委員會	4	16,556	—	—	--	—	--	14,900	4,595	30.84	9,900	66.44
衛生福利部	144	275,155	146,456	101,931	69.60	23,723	16.20	98,553	35,881	36.41	61,096	61.99
環境保護署	4	26,837	14,585	14,585	100.00	—	—	9,512	9,512	100.00	—	—
文化部	46	557,443	361,620	343,081	94.87	10,279	2.84	86,229	67,143	77.87	16,015	18.57
海洋委員會	1	252	—	—	--	—	--	226	226	100.00	—	—

註：1. 本表統計至 111 年 12 月 31 日止。

2. 受補助計畫總件數不含第 1 期至第 3 期特別預算補助款為 0 及撤案之案件。

3. 資料來源：整理自中央各主管機關提供資料。

表 3-18-2 花蓮縣政府執行中央政府前瞻基礎建設計畫第 1 期至第 3 期特別預算補助計畫經費執行情形
(建設類別)

單位：件、新臺幣千元

建設類別	受補助計畫總件數	核定計畫總經費	以前期別特別預算					第 3 期特別預算				
			補助金額	實現數		應付保留數		補助金額	實現數		應付保留數	
				金額	%	金額	%		金額	%	金額	%
合計	650	8,345,811	4,677,307	4,514,885	96.53	88,211	1.89	1,816,015	1,594,188	87.78	210,109	11.57
水環境建設	82	1,312,791	756,487	732,995	96.89	—	—	326,322	282,219	86.48	41,576	12.74
數位建設	43	383,484	313,658	310,578	99.02	—	—	18,293	18,117	99.04	—	—
城鄉建設	471	6,443,255	3,565,959	3,432,328	96.25	88,211	2.47	1,336,357	1,207,119	90.33	123,258	9.22
因應少子化友善育兒空間建設	27	94,138	28,266	26,116	92.40	—	—	49,920	4,270	8.56	45,275	90.70
食品安全建設	5	42,225	12,937	12,865	99.44	—	—	25,065	24,644	98.32	—	—
人才培育促進就業建設	22	69,916	—	—	--	—	--	60,056	57,816	96.27	—	—

註：1. 本表統計至 111 年 12 月 31 日止。

2. 受補助計畫總件數不含第 1 期至第 3 期特別預算補助款為 0 及撤案之案件。

3. 資料來源：整理自中央各主管機關提供資料。

表 3-19-1 臺東縣政府執行中央政府前瞻基礎建設計畫第 1 期至第 3 期特別預算補助計畫經費執行情形
(主管機關別)

單位：件、新臺幣千元

中央主管機關	受補助計畫總件數	核定計畫總經費	以前期別特別預算					第 3 期特別預算				
			補助金額	實現數		應付保留數		補助金額	實現數		應付保留數	
				金額	%	金額	%		金額	%	金額	%
合計	594	8,746,465	3,986,827	3,820,902	95.84	86,781	2.18	2,552,478	2,241,150	87.80	285,351	11.18
行政院(本院)	2	72,601	65,342	63,880	97.76	—	—	—	—	—	—	—
國家發展委員會	5	22,932	—	—	—	—	—	20,847	—	—	20,847	100.00
原住民族委員會	72	624,909	347,396	335,894	96.69	—	—	123,882	113,300	91.46	10,581	8.54
內政部	140	2,927,818	1,401,179	1,374,429	98.09	4,819	0.34	632,622	602,965	95.31	28,543	4.51
財政部	2	3,854	3,469	3,469	100.00	—	—	—	—	—	—	—
教育部	89	1,701,784	505,873	482,130	95.31	7,560	1.49	932,339	879,300	94.31	45,890	4.92
經濟部	62	952,085	334,430	326,311	97.57	—	—	252,068	242,107	96.05	9,058	3.59
交通部	59	1,464,968	766,365	764,243	99.72	—	—	314,577	282,183	89.70	30,723	9.77
農業委員會	16	135,332	8,346	6,892	82.59	—	—	112,058	36,008	32.13	71,903	64.17
衛生福利部	59	272,857	197,551	115,628	58.53	74,402	37.66	59,679	10,702	17.93	48,597	81.43
環境保護署	1	129	—	—	—	—	—	116	116	100.00	—	—
文化部	85	565,276	356,873	348,022	97.52	—	—	102,563	72,740	70.92	19,206	18.73
海洋委員會	2	1,915	—	—	—	—	—	1,723	1,723	100.00	—	—

註：1. 本表統計至 111 年 12 月 31 日止。

2. 受補助計畫總件數不含第 1 期至第 3 期特別預算補助款為 0 及撤案之案件。

3. 資料來源：整理自中央各主管機關提供資料。

表 3-19-2 臺東縣政府執行中央政府前瞻基礎建設計畫第 1 期至第 3 期特別預算補助計畫經費執行情形
(建設類別)

單位：件、新臺幣千元

建設類別	受補助計畫總件數	核定計畫總經費	以前期別特別預算					第 3 期特別預算				
			補助金額	實現數		應付保留數		補助金額	實現數		應付保留數	
				金額	%	金額	%		金額	%	金額	%
合計	594	8,746,465	3,986,827	3,820,902	95.84	86,781	2.18	2,552,478	2,241,150	87.80	285,351	11.18
水環境建設	62	1,210,267	419,132	397,011	94.72	—	—	294,128	277,124	94.22	15,280	5.20
數位建設	41	389,307	318,058	309,748	97.39	—	—	14,287	13,909	97.35	—	—
城鄉建設	454	7,032,380	3,227,991	3,094,473	95.86	86,781	2.69	2,164,249	1,891,369	87.39	252,754	11.68
因應少子化友善育兒空間建設	9	31,075	10,818	8,859	81.90	—	—	18,717	1,400	7.48	17,317	92.52
食品安全建設	5	16,031	10,827	10,809	99.84	—	—	3,600	3,600	100.00	—	—
人才培育促進就業建設	23	67,403	—	—	—	—	—	57,495	53,748	93.48	—	—

註：1. 本表統計至 111 年 12 月 31 日止。

2. 受補助計畫總件數不含第 1 期至第 3 期特別預算補助款為 0 及撤案之案件。

3. 資料來源：整理自中央各主管機關提供資料。

表 3-20-1 澎湖縣政府執行中央政府前瞻基礎建設計畫第 1 期至第 3 期特別預算補助計畫經費執行情形
(主管機關別)

單位：件、新臺幣千元

中央主管機關	受補助計畫總件數	核定計畫總經費	以前期別特別預算						第 3 期特別預算					
			補助金額	實現數		應付保留數		補助金額	實現數		應付保留數			
				金額	%	金額	%		金額	%	金額	%		
合計	337	6,259,352	2,220,662	2,169,702	97.71	21,135	0.95	1,569,953	1,438,381	91.62	117,775	7.50		
行政院(本院)	2	63,459	57,112	57,026	99.85	—	—	—	—	—	—	—		
內政部	97	2,277,561	985,587	972,810	98.70	—	—	232,425	191,173	82.25	40,049	17.23		
財政部	2	2,474	2,223	2,223	100.00	—	—	—	—	—	—	—		
教育部	57	639,215	220,896	220,461	99.80	—	—	339,412	327,010	96.35	4,950	1.46		
經濟部	45	390,165	179,873	176,481	98.11	—	—	131,787	108,218	82.12	23,568	17.88		
交通部	23	2,250,982	431,292	431,292	100.00	—	—	747,954	724,165	96.82	22,058	2.95		
農業委員會	1	1,222	—	—	—	—	—	1,100	1,100	100.00	—	—		
衛生福利部	55	219,210	155,427	124,589	80.16	21,135	13.60	42,174	25,635	60.78	15,480	36.71		
環境保護署	4	4,053	3,485	3,485	100.00	—	—	—	—	—	—	—		
文化部	51	411,007	184,764	181,330	98.14	—	—	75,100	61,078	81.33	11,669	15.54		

註：1. 本表統計至 111 年 12 月 31 日止。

2. 受補助計畫總件數不含第 1 期至第 3 期特別預算補助款為 0 及撤案之案件。

3. 資料來源：整理自中央各主管機關提供資料。

表 3-20-2 澎湖縣政府執行中央政府前瞻基礎建設計畫第 1 期至第 3 期特別預算補助計畫經費執行情形
(建設類別)

單位：件、新臺幣千元

建設類別	受補助計畫總件數	核定計畫總經費	以前期別特別預算						第 3 期特別預算					
			補助金額	實現數		應付保留數		補助金額	實現數		應付保留數			
				金額	%	金額	%		金額	%	金額	%		
合計	337	6,259,352	2,220,662	2,169,702	97.71	21,135	0.95	1,569,953	1,438,381	91.62	117,775	7.50		
水環境建設	39	382,416	162,584	158,753	97.64	—	—	144,620	113,577	78.54	31,041	21.46		
數位建設	36	212,170	172,146	170,969	99.32	—	—	16,200	15,026	92.75	743	4.59		
城鄉建設	217	5,524,819	1,824,822	1,780,021	97.54	21,135	1.16	1,352,749	1,272,493	94.07	71,230	5.27		
因應少子化友善育兒空間建設	16	75,272	48,459	47,340	97.69	—	—	15,259	499	3.27	14,759	96.72		
食品安全建設	5	24,305	12,650	12,616	99.74	—	—	9,223	9,215	99.92	—	—		
人才培育促進就業建設	24	40,368	—	—	—	—	—	31,901	27,568	86.42	—	—		

註：1. 本表統計至 111 年 12 月 31 日止。

2. 受補助計畫總件數不含第 1 期至第 3 期特別預算補助款為 0 及撤案之案件。

3. 資料來源：整理自中央各主管機關提供資料。

表 3-21-1 金門縣政府執行中央政府前瞻基礎建設計畫第 1 期至第 3 期特別預算補助計畫經費執行情形
(主管機關別)

單位：件、新臺幣千元

中央主管機關	受補助計畫總件數	核定計畫總經費	以前期別特別預算					第 3 期特別預算				
			補助金額	實現數		應付保留數		補助金額	實現數		應付保留數	
				金額	%	金額	%		金額	%	金額	%
合計	265	7,126,546	1,971,658	1,840,540	93.35	44,984	2.28	1,174,194	749,928	63.87	410,479	34.96
行政院(本院)	2	8,588	6,012	5,460	90.83	—	—	—	—	--	—	--
內政部	68	1,830,565	681,881	643,234	94.33	15,847	2.32	339,671	279,666	82.33	55,628	16.38
財政部	2	1,421	990	983	99.25	—	—	—	—	--	—	--
教育部	49	498,328	99,663	97,189	97.52	—	—	239,190	133,069	55.63	103,429	43.24
經濟部	65	2,058,208	547,984	505,409	92.23	29,136	5.32	388,525	257,892	66.38	130,352	33.55
交通部	9	1,768,111	31,755	31,755	100.00	—	—	146,326	24,819	16.96	119,883	81.93
農業委員會	7	291,046	230,437	230,101	99.85	—	—	—	—	--	—	--
衛生福利部	36	379,475	208,050	191,280	91.94	—	—	25,291	21,330	84.34	164	0.65
環境保護署	1	31,000	—	—	--	—	--	20,426	19,404	95.00	1,021	5.00
文化部	25	259,701	164,883	135,126	81.95	—	—	14,681	13,681	93.19	—	—
海洋委員會	1	100	—	—	--	—	--	80	64	80.00	—	—

註：1. 本表統計至 111 年 12 月 31 日止。

2. 受補助計畫總件數不含第 1 期至第 3 期特別預算補助款為 0 及撤案之案件。

3. 資料來源：整理自中央各主管機關提供資料。

表 3-21-2 金門縣政府執行中央政府前瞻基礎建設計畫第 1 期至第 3 期特別預算補助計畫經費執行情形
(建設類別)

單位：件、新臺幣千元

建設類別	受補助計畫總件數	核定計畫總經費	以前期別特別預算					第 3 期特別預算				
			補助金額	實現數		應付保留數		補助金額	實現數		應付保留數	
				金額	%	金額	%		金額	%	金額	%
合計	265	7,126,546	1,971,658	1,840,540	93.35	44,984	2.28	1,174,194	749,928	63.87	410,479	34.96
水環境建設	76	2,209,066	641,107	635,213	99.08	—	—	426,649	294,978	69.14	131,374	30.79
數位建設	29	108,055	79,095	74,584	94.30	—	—	4,745	4,734	99.77	—	—
城鄉建設	116	4,582,165	1,140,622	1,030,619	90.36	44,984	3.94	705,488	419,096	59.41	278,940	39.54
因應少子化友善育兒空間建設	19	186,316	103,166	92,478	89.64	—	—	14,660	10,863	74.10	—	—
食品安全建設	5	16,885	7,668	7,644	99.69	—	—	5,840	5,675	97.18	164	2.82
人才培育促進就業建設	20	24,058	—	—	--	—	--	16,810	14,579	86.73	—	—

註：1. 本表統計至 111 年 12 月 31 日止。

2. 受補助計畫總件數不含第 1 期至第 3 期特別預算補助款為 0 及撤案之案件。

3. 資料來源：整理自中央各主管機關提供資料。

表 3-22-1 連江縣政府執行中央政府前瞻基礎建設計畫第 1 期至第 3 期特別預算補助計畫經費執行情形
(主管機關別)

單位：件、新臺幣千元

中央主管機關	受補助計畫總件數	核定計畫總經費	以前期別特別預算					第 3 期特別預算				
			補助金額	實現數		應付保留數		補助金額	實現數		應付保留數	
				金額	%	金額	%		金額	%	金額	%
合計	228	6,529,971	2,700,612	2,361,737	87.45	299,533	11.09	1,835,817	1,337,639	72.86	496,522	27.05
行政院(本院)	2	12,741	11,467	11,458	99.92	—	—	—	—	—	—	—
內政部	56	1,467,501	869,528	823,083	94.66	17,634	2.03	269,264	231,682	86.04	37,380	13.88
財政部	2	1,459	1,309	1,309	100.00	—	—	—	—	—	—	—
教育部	37	783,828	473,109	354,578	74.95	118,144	24.97	136,474	51,556	37.78	84,024	61.57
經濟部	55	1,687,453	712,571	546,186	76.65	163,754	22.98	366,701	365,391	99.64	1,242	0.34
交通部	10	1,433,561	31,925	31,470	98.57	—	—	670,807	369,492	55.08	301,024	44.87
衛生福利部	25	202,666	70,411	68,420	97.17	—	—	85,489	18,395	21.52	66,959	78.32
環境保護署	1	8,736	7,441	7,441	100.00	—	—	—	—	—	—	—
文化部	40	932,022	522,849	517,790	99.03	—	—	307,080	301,119	98.06	5,890	1.92

註：1. 本表統計至 111 年 12 月 31 日止。

2. 受補助計畫總件數不含第 1 期至第 3 期特別預算補助款為 0 及撤案之案件。

3. 資料來源：整理自中央各主管機關提供資料。

表 3-22-2 連江縣政府執行中央政府前瞻基礎建設計畫第 1 期至第 3 期特別預算補助計畫經費執行情形
(建設類別)

單位：件、新臺幣千元

建設類別	受補助計畫總件數	核定計畫總經費	以前期別特別預算					第 3 期特別預算				
			補助金額	實現數		應付保留數		補助金額	實現數		應付保留數	
				金額	%	金額	%		金額	%	金額	%
合計	228	6,529,971	2,700,612	2,361,737	87.45	299,533	11.09	1,835,817	1,337,639	72.86	496,522	27.05
水環境建設	58	1,580,578	584,550	577,785	98.84	—	—	387,471	374,758	96.72	12,559	3.24
數位建設	29	84,755	72,162	71,114	98.55	—	—	2,268	2,168	95.62	—	—
城鄉建設	108	4,710,642	1,983,811	1,654,407	83.40	299,533	15.10	1,396,926	936,814	67.06	459,607	32.90
因應少子化友善育兒空間建設	14	124,708	47,813	46,237	96.71	—	—	35,354	10,994	31.10	24,354	68.89
食品安全建設	5	18,579	12,275	12,192	99.33	—	—	4,443	4,443	100.00	—	—
人才培育促進就業建設	14	10,706	—	—	—	—	—	9,353	8,460	90.46	—	—

註：1. 本表統計至 111 年 12 月 31 日止。

2. 受補助計畫總件數不含第 1 期至第 3 期特別預算補助款為 0 及撤案之案件。

3. 資料來源：整理自中央各主管機關提供資料。

二、地方政府自籌經費預算編列及執行情形

依前瞻基礎建設特別條例第 3 條規定，中央執行機關負責各項具體執行之前瞻基礎建設計畫之研擬、預算編列及推動；地方執行機關負責就其執行之前瞻基礎建設計畫，依預算程序配合編列相關預算，經各該直轄市、縣（市）議會通過後動支。各地方政府辦理中央政府前瞻基礎建設計畫第 1 期至第 3 期特別預算補助計畫地方自籌經費預算已納入各該政府 106 至 111 年度預算編列者，分別為 306 億 3,677 萬餘元、547 億 2,626 萬餘元及 660 億 4,978 萬餘元，截至 111 年底止，第 1 期至第 3 期累計執行數各為 273 億 1,565 萬餘元、461 億 9,273 萬餘元及 429 億 9,520 萬餘元（表 4）。

表 4 中央政府前瞻基礎建設計畫特別預算補助地方政府計畫地方政府自籌經費預算編列及執行情形總表

單位：新臺幣千元

市縣別	第 1 期特別預算		第 2 期特別預算		第 3 期特別預算	
	累計編列數	累計執行數	累計編列數	累計執行數	累計編列數	累計執行數
合計	30,636,777	27,315,650	54,726,260	46,192,732	66,049,786	42,995,207
臺北市	860,602	813,781	3,644,433	3,588,034	13,387,441	6,127,357
新北市	8,885,689	8,645,173	13,085,966	12,787,623	23,970,735	19,817,355
桃園市	3,951,071	3,841,824	8,674,723	7,849,383	7,675,676	6,748,548
臺中市	4,309,133	3,884,346	4,905,249	3,530,869	2,063,766	954,621
臺南市	2,713,361	2,103,257	3,696,219	2,632,334	1,414,113	744,233
高雄市	2,316,650	1,890,886	3,418,710	3,172,251	4,860,181	3,491,375
基隆市	340,700	310,038	1,238,049	916,005	390,894	129,545
宜蘭縣	602,113	533,887	852,326	734,980	889,515	640,582
新竹縣	410,854	367,438	1,828,036	1,064,525	977,148	344,469
新竹市	329,754	293,831	1,591,613	1,326,640	1,257,549	156,343
苗栗縣	447,653	413,112	708,601	564,504	1,104,878	295,791
彰化縣	799,114	688,584	1,533,890	912,925	1,295,404	776,306
南投縣	478,882	297,256	562,202	413,422	618,798	304,668
雲林縣	812,029	645,127	1,403,731	1,031,898	1,601,871	525,297
嘉義縣	690,547	451,215	2,116,710	1,455,330	918,178	372,012
嘉義市	320,607	295,660	825,469	431,892	514,924	110,407
屏東縣	1,197,097	976,809	2,942,159	2,350,310	769,984	426,868
花蓮縣	339,399	300,359	470,570	445,524	277,188	121,887
臺東縣	164,700	142,286	370,755	355,720	493,199	283,782
澎湖縣	149,184	106,598	255,454	173,370	520,113	258,652
金門縣	410,360	214,168	305,405	236,336	785,483	148,735
連江縣	107,268	100,003	295,981	218,843	262,738	216,364

註：1. 目前中央主管機關未完整控管受補助地方政府自籌經費預算編列及執行情形。

2. 地方政府自籌經費預算編列情形，包含截至 111 年底止已納入年度預算金額、經議會同意墊付支應金額、以後年度補辦預算及公所等其他受補助單位自籌款等。

3. 累計執行數係包含實現數、暫（預）付數、墊付款等，以會計帳上已支付者為限，不含應付未付數。

4. 各市縣別明細詳表 4-1-1 至表 4-22-2。

5. 資料來源：整理自各地方政府提供資料。

茲將市縣政府辦理中央政府前瞻基礎建設計畫第 1 期至第 3 期特別預算補助計畫地方政府自籌經費預算編列及執行情形分別列表如下：

(一) 臺北市政府

表 4-1-1 臺北市政府辦理中央政府前瞻基礎建設計畫特別預算補助計畫自籌經費預算編列及執行情形（中央主管機關別）

單位：新臺幣千元

中央主管機關	第 1 期特別預算		第 2 期特別預算		第 3 期特別預算	
	累計編列數	累計執行數	累計編列數	累計執行數	累計編列數	累計執行數
合計	860,602	813,781	3,644,433	3,588,034	13,387,441	6,127,357
行政院（本院）	61,593	55,020	70,004	69,990	—	—
內政部	110,648	104,125	198,362	167,728	68,604	32,922
財政部	19,959	19,951	11,751	11,751	—	—
教育部	228,527	218,711	250,980	250,462	406,560	378,775
經濟部	7,150	7,095	275,100	268,049	334,150	265,544
交通部	—	—	1,875,530	1,960,416	12,105,231	4,976,292
衛生福利部	240,964	238,618	530,516	462,078	—	—
文化部	191,759	170,259	432,188	397,557	472,895	473,821

註：1. 累計執行數大於前瞻自籌經費預算數係因前瞻核定計畫經費不足，由地方政府另行籌措財源支應。

2. 資料來源：整理自臺北市政府提供資料。

表 4-1-2 臺北市政府辦理中央政府前瞻基礎建設計畫特別預算補助計畫自籌經費預算編列及執行情形（建設類別）

單位：新臺幣千元

建設類別	第 1 期特別預算		第 2 期特別預算		第 3 期特別預算	
	累計編列數	累計執行數	累計編列數	累計執行數	累計編列數	累計執行數
合計	860,602	813,781	3,644,433	3,588,034	13,387,441	6,127,357
軌道建設	—	—	810,019	810,019	12,105,231	4,976,292
水環境建設	—	—	275,100	268,049	334,150	265,544
數位建設	341,664	320,713	240,705	240,652	17,497	16,784
城鄉建設	441,742	422,069	2,253,706	2,203,623	881,545	836,163
因應少子化友善育兒空間建設	60,822	55,454	31,734	32,523	—	—
人才培育促進就業建設	16,372	15,544	33,167	33,167	49,017	32,572

註：1. 累計執行數大於前瞻自籌經費預算數係因前瞻核定計畫經費不足，由地方政府另行籌措財源支應。

2. 資料來源：整理自臺北市政府提供資料。

(二) 新北市政府

表 4-2-1 新北市政府辦理中央政府前瞻基礎建設計畫特別預算補助計畫自籌經費預算編列及執行情形（中央主管機關別）

單位：新臺幣千元

中央主管機關	第 1 期特別預算		第 2 期特別預算		第 3 期特別預算	
	累計編列數	累計執行數	累計編列數	累計執行數	累計編列數	累計執行數
合計	8,885,689	8,645,173	13,085,966	12,787,623	23,970,735	19,817,355
行政院（本院）	27,661	27,651	81,053	81,022	4,200	6,625
國家發展委員會	—	—	—	—	982	749
原住民族委員會	20,540	10,196	9,209	6,728	12,959	6,857
內政部	1,296,830	1,158,253	687,860	613,114	1,886,964	1,208,617
財政部	9,226	9,403	7,267	7,279	—	—
教育部	446,766	412,264	702,138	660,030	806,961	768,568
經濟部	433,853	390,054	1,754,957	1,713,747	115,740	62,472
交通部	6,393,747	6,382,788	8,875,617	8,791,910	20,860,744	17,538,573
農業委員會	4,500	6,640	37,327	58,352	—	—
衛生福利部	139,764	137,143	352,577	357,899	191,866	154,049
環境保護署	9,812	5,091	85,763	76,630	9,940	3,161
文化部	102,988	105,684	492,194	420,905	80,376	67,678

註：1. 累計執行數大於前瞻自籌經費預算數係因前瞻核定計畫經費不足，由地方政府另行籌措財源支應。

2. 資料來源：整理自新北市政府提供資料。

表 4-2-2 新北市政府辦理中央政府前瞻基礎建設計畫特別預算補助計畫自籌經費預算編列及執行情形（建設類別）

單位：新臺幣千元

建設類別	第 1 期特別預算		第 2 期特別預算		第 3 期特別預算	
	累計編列數	累計執行數	累計編列數	累計執行數	累計編列數	累計執行數
合計	8,885,689	8,645,173	13,085,966	12,787,623	23,970,735	19,817,355
軌道建設	5,855,062	5,855,062	6,125,237	6,125,237	17,901,320	15,395,457
水環境建設	436,997	413,769	619,821	571,304	361,723	266,812
數位建設	171,942	168,965	236,844	235,817	24,389	16,550
城鄉建設	2,280,683	2,077,438	5,704,295	5,457,850	5,480,220	3,961,149
因應少子化友善育兒空間建設	118,578	118,309	352,402	351,814	166,755	142,135
食品安全建設	4,135	3,553	3,853	3,851	7,248	6,909
人才培育促進就業建設	18,289	8,073	43,512	41,747	29,078	28,339

資料來源：整理自新北市政府提供資料。

(三) 桃園市政府

表 4-3-1 桃園市政府辦理中央政府前瞻基礎建設計畫特別預算補助計畫自籌經費預算編列及執行情形（中央主管機關別）

單位：新臺幣千元

中央主管機關	第 1 期特別預算		第 2 期特別預算		第 3 期特別預算	
	累計編列數	累計執行數	累計編列數	累計執行數	累計編列數	累計執行數
合計	3,951,071	3,841,824	8,674,723	7,849,383	7,675,676	6,748,548
行政院（本院）	17,207	14,521	44,892	43,795	—	—
國家發展委員會	—	—	—	—	934	934
原住民族委員會	909	837	2,222	2,222	166,135	123,635
客家委員會及所屬	204,482	204,476	161,055	147,307	4,799	3,066
內政部	705,738	666,384	1,964,619	1,617,835	627,200	363,123
財政部	5,128	5,126	3,153	3,153	—	—
教育部	550,025	549,580	599,706	513,791	483,235	383,711
經濟部	333,539	305,652	785,642	737,699	291,189	206,129
交通部	1,817,529	1,782,782	3,849,082	3,626,144	5,810,626	5,551,183
農業委員會	35,550	35,550	—	—	—	—
衛生福利部	78,852	77,977	260,617	205,015	144,484	34,486
環境保護署	140,198	137,574	196,835	177,041	73,752	44,380
文化部	61,910	61,360	806,897	775,377	73,229	37,806
海洋委員會	—	—	—	—	90	90

資料來源：整理自桃園市政府提供資料。

表 4-3-2 桃園市政府辦理中央政府前瞻基礎建設計畫特別預算補助計畫自籌經費預算編列及執行情形（建設類別）

單位：新臺幣千元

建設類別	第 1 期特別預算		第 2 期特別預算		第 3 期特別預算	
	累計編列數	累計執行數	累計編列數	累計執行數	累計編列數	累計執行數
合計	3,951,071	3,841,824	8,674,723	7,849,383	7,675,676	6,748,548
軌道建設	1,389,000	1,389,000	2,356,972	2,356,972	4,499,197	4,499,197
水環境建設	438,120	435,348	1,375,446	1,169,819	283,462	187,822
數位建設	108,980	105,826	150,186	148,902	63,584	62,845
城鄉建設	1,942,710	1,840,232	4,509,814	3,944,641	2,670,323	1,948,039
因應少子化友善育兒空間建設	56,082	55,723	241,578	190,104	139,221	31,207
食品安全建設	2,790	2,722	3,895	3,451	1,713	1,711
人才培育促進就業建設	13,386	12,970	36,830	35,491	18,173	17,725

資料來源：整理自桃園市政府提供資料。

(四) 臺中市政府

表 4-4-1 臺中市政府辦理中央政府前瞻基礎建設計畫特別預算補助計畫自籌經費預算編列及執行情形（中央主管機關別）

單位：新臺幣千元

中央主管機關	第 1 期特別預算		第 2 期特別預算		第 3 期特別預算	
	累計編列數	累計執行數	累計編列數	累計執行數	累計編列數	累計執行數
合計	4,309,133	3,884,346	4,905,249	3,530,869	2,063,766	954,621
行政院（本院）	9,968	9,968	27,748	27,665	—	—
原住民族委員會	20,976	18,148	1,200	1,156	5,000	4,808
客家委員會及所屬	28,690	26,308	13,641	12,402	—	—
內政部	1,048,433	788,275	959,212	838,188	437,830	119,719
財政部	898	736	3,698	3,698	—	—
教育部	488,358	442,441	319,200	264,720	568,550	439,417
經濟部	294,143	276,547	308,009	164,309	145,169	85,761
交通部	581,677	496,760	2,344,756	1,444,464	525,984	108,827
衛生福利部	37,419	34,110	154,577	110,144	72,687	23,323
環境保護署	308,931	302,641	600,097	512,891	5,732	4,302
文化部	1,489,637	1,488,406	173,108	151,226	302,812	168,459

資料來源：整理自臺中市政府提供資料。

表 4-4-2 臺中市政府辦理中央政府前瞻基礎建設計畫特別預算補助計畫自籌經費預算編列及執行情形（建設類別）

單位：新臺幣千元

建設類別	第 1 期特別預算		第 2 期特別預算		第 3 期特別預算	
	累計編列數	累計執行數	累計編列數	累計執行數	累計編列數	累計執行數
合計	4,309,133	3,884,346	4,905,249	3,530,869	2,063,766	954,621
軌道建設	15,340	7,658	5,566	—	382,440	—
水環境建設	470,695	456,753	1,095,550	966,735	189,836	81,314
數位建設	147,499	145,377	177,875	175,057	13,009	10,204
城鄉建設	3,564,828	3,168,134	3,480,288	2,289,833	1,418,243	833,812
因應少子化友善育兒空間建設	84,107	80,585	90,562	59,021	34,615	6,598
食品安全建設	2,235	2,189	1,939	1,938	5,150	5,150
人才培育促進就業建設	24,427	23,647	53,467	38,283	20,472	17,541

資料來源：整理自臺中市政府提供資料。

(五) 臺南市政府

表 4-5-1 臺南市政府辦理中央政府前瞻基礎建設計畫特別預算補助計畫自籌經費預算編列及執行情形（中央主管機關別）

單位：新臺幣千元

中央主管機關	第 1 期特別預算		第 2 期特別預算		第 3 期特別預算	
	累計編列數	累計執行數	累計編列數	累計執行數	累計編列數	累計執行數
合計	2,713,361	2,103,257	3,696,219	2,632,334	1,414,113	744,233
行政院（本院）	10,339	10,338	18,964	18,952	—	—
國家發展委員會	—	—	—	—	489	35
內政部	397,316	287,927	441,517	401,902	496,753	172,965
財政部	3,663	3,661	2,396	2,396	—	—
教育部	972,075	666,591	701,817	491,198	504,151	388,922
經濟部	381,045	302,194	631,748	558,263	113,104	48,158
交通部	376,750	312,406	1,486,429	796,313	90,822	24,413
農業委員會	2,778	2,677	3,344	3,259	19,283	15,322
衛生福利部	72,765	60,391	106,596	63,365	39,069	10,677
環境保護署	62,417	48,108	53,414	48,069	4,040	3,304
文化部	434,211	408,957	249,990	248,615	146,323	80,363
海洋委員會	—	—	—	—	76	70

資料來源：整理自臺南市政府提供資料。

表 4-5-2 臺南市政府辦理中央政府前瞻基礎建設計畫特別預算補助計畫自籌經費預算編列及執行情形（建設類別）

單位：新臺幣千元

建設類別	第 1 期特別預算		第 2 期特別預算		第 3 期特別預算	
	累計編列數	累計執行數	累計編列數	累計執行數	累計編列數	累計執行數
合計	2,713,361	2,103,257	3,696,219	2,632,334	1,414,113	744,233
軌道建設	3,000	3,000	19,000	4,397	21,600	—
水環境建設	439,783	364,696	657,643	581,417	161,240	79,228
綠能建設	210,000	202,128	50,000	50,000	18,000	17,874
數位建設	82,024	81,729	92,089	92,008	12,232	7,452
城鄉建設	1,916,290	1,394,939	2,858,519	1,890,276	1,155,788	622,680
因應少子化友善育兒空間建設	56,624	51,239	15,893	11,162	29,129	2,788
食品安全建設	5,638	5,524	2,643	2,643	789	788
人才培育促進就業建設	—	—	430	430	15,333	13,420

資料來源：整理自臺南市政府提供資料。

(六) 高雄市政府

表 4-6-1 高雄市政府辦理中央政府前瞻基礎建設計畫特別預算補助計畫自籌經費預算編列及執行情形（中央主管機關別）

單位：新臺幣千元

中央主管機關	第 1 期特別預算		第 2 期特別預算		第 3 期特別預算	
	累計編列數	累計執行數	累計編列數	累計執行數	累計編列數	累計執行數
合計	2,316,650	1,890,886	3,418,710	3,172,251	4,860,181	3,491,375
行政院（本院）	10,623	10,621	41,462	41,461	—	—
國家發展委員會	—	—	—	—	1,250	—
原住民族委員會	16,103	9,032	6,304	5,944	6,824	5,655
內政部	495,765	406,352	416,303	377,768	358,190	189,298
財政部	4,719	4,716	3,440	3,439	—	—
教育部	201,232	199,278	430,789	410,683	572,052	447,675
經濟部	682,038	406,371	847,477	747,280	570,357	413,466
交通部	499,965	465,111	1,078,697	1,003,400	2,788,568	2,127,185
農業委員會	125,696	121,501	60,852	63,153	443	443
衛生福利部	78,070	69,151	103,164	88,388	350,677	199,954
環境保護署	29,270	23,933	56,752	53,983	8,034	4,926
文化部	173,167	174,815	373,466	376,746	203,395	102,381
海洋委員會	—	—	—	—	388	388

註：1. 累計執行數大於前瞻自籌經費預算數係因前瞻核定計畫經費不足，由地方政府另行籌措財源支應。

2. 資料來源：整理自高雄市政府提供資料。

表 4-6-2 高雄市政府辦理中央政府前瞻基礎建設計畫特別預算補助計畫自籌經費預算編列及執行情形（建設類別）

單位：新臺幣千元

建設類別	第 1 期特別預算		第 2 期特別預算		第 3 期特別預算	
	累計編列數	累計執行數	累計編列數	累計執行數	累計編列數	累計執行數
合計	2,316,650	1,890,886	3,418,710	3,172,251	4,860,181	3,491,375
軌道建設	337,750	325,661	393,560	389,168	2,560,162	1,996,900
水環境建設	372,323	357,069	766,363	661,032	644,800	468,826
數位建設	137,159	136,568	276,169	271,966	46,748	42,298
城鄉建設	1,371,269	981,133	1,866,878	1,747,744	1,341,372	843,364
因應少子化友善育兒空間建設	80,909	73,426	85,482	72,083	238,986	111,904
食品安全建設	6,829	6,616	3,098	3,098	5,176	5,144
人才培育促進就業建設	10,409	10,409	27,158	27,158	22,935	22,935

資料來源：整理自高雄市政府提供資料。

(七) 基隆市政府

表 4-7-1 基隆市政府辦理中央政府前瞻基礎建設計畫特別預算補助計畫自籌經費預算編列及執行情形（中央主管機關別）

單位：新臺幣千元

中央主管機關	第 1 期特別預算		第 2 期特別預算		第 3 期特別預算	
	累計編列數	累計執行數	累計編列數	累計執行數	累計編列數	累計執行數
合計	340,700	310,038	1,238,049	916,005	390,894	129,545
行政院（本院）	10,027	10,008	25,851	25,851	—	—
國家發展委員會	—	—	—	—	890	—
原住民族委員會	4,434	3,518	—	—	—	—
內政部	119,444	103,259	177,554	152,042	34,714	17,569
財政部	1,089	1,088	1,072	1,071	—	—
教育部	72,250	65,183	80,525	70,428	312,809	81,612
經濟部	41,318	36,607	49,127	43,728	8,550	4,474
交通部	—	—	415,124	205,338	11,775	9,298
農業委員會	—	—	12,480	12,480	957	—
衛生福利部	13,532	13,064	19,646	16,978	5,577	3,972
環境保護署	3,319	2,308	95,415	73,608	1,896	1,727
文化部	75,284	74,999	361,253	314,478	13,690	10,860
海洋委員會	—	—	—	—	31	30

資料來源：整理自基隆市政府提供資料。

表 4-7-2 基隆市政府辦理中央政府前瞻基礎建設計畫特別預算補助計畫自籌經費預算編列及執行情形（建設類別）

單位：新臺幣千元

建設類別	第 1 期特別預算		第 2 期特別預算		第 3 期特別預算	
	累計編列數	累計執行數	累計編列數	累計執行數	累計編列數	累計執行數
合計	340,700	310,038	1,238,049	916,005	390,894	129,545
水環境建設	13,273	6,538	125,482	101,745	10,402	3,747
數位建設	49,255	48,956	84,663	65,581	1,188	1,162
城鄉建設	267,242	243,851	976,960	700,196	361,779	109,158
因應少子化友善育兒空間建設	9,136	8,942	49,176	46,714	11,455	10,030
食品安全建設	1,793	1,750	1,714	1,714	2,625	2,444
人才培育促進就業建設	—	—	53	53	3,443	3,000

資料來源：整理自基隆市政府提供資料。

(八) 宜蘭縣政府

表 4-8-1 宜蘭縣政府辦理中央政府前瞻基礎建設計畫特別預算補助計畫自籌經費預算編列及執行情形（中央主管機關別）

單位：新臺幣千元

中央主管機關	第 1 期特別預算		第 2 期特別預算		第 3 期特別預算	
	累計編列數	累計執行數	累計編列數	累計執行數	累計編列數	累計執行數
合計	602,113	533,887	852,326	734,980	889,515	640,582
行政院（本院）	13,416	13,146	16,815	16,617	7,931	7,904
國家發展委員會	—	—	—	—	2,085	2,055
原住民族委員會	8,000	8,000	17,200	17,200	60,222	59,682
內政部	205,390	197,116	158,920	133,286	73,796	31,877
財政部	641	736	382	383	—	—
教育部	159,886	151,056	146,881	116,555	117,707	73,705
經濟部	60,450	41,163	133,709	86,968	42,007	7,765
交通部	55,366	46,022	271,668	264,780	532,545	418,677
農業委員會	—	—	—	—	11,099	9,436
衛生福利部	32,920	24,540	44,103	39,054	12,402	12,309
環境保護署	12,271	10,042	6,794	5,514	—	—
文化部	53,770	42,064	55,852	54,620	29,654	17,105
海洋委員會	—	—	—	—	63	63

註：1. 累計執行數大於前瞻自籌經費預算數係因前瞻核定計畫經費不足，由地方政府另行籌措財源支應。

2. 資料來源：整理自宜蘭縣政府提供資料。

表 4-8-2 宜蘭縣政府辦理中央政府前瞻基礎建設計畫特別預算補助計畫自籌經費預算編列及執行情形（建設類別）

單位：新臺幣千元

建設類別	第 1 期特別預算		第 2 期特別預算		第 3 期特別預算	
	累計編列數	累計執行數	累計編列數	累計執行數	累計編列數	累計執行數
合計	602,113	533,887	852,326	734,980	889,515	640,582
水環境建設	51,837	39,321	127,937	91,756	55,369	39,623
數位建設	34,630	32,968	36,879	35,441	6,361	6,312
城鄉建設	500,341	446,916	654,607	576,427	813,752	583,108
因應少子化友善育兒空間建設	12,913	12,346	31,836	30,290	6,233	6,233
食品安全建設	2,192	2,182	1,065	1,064	1,416	1,412
人才培育促進就業建設	199	152	—	—	6,381	3,891

資料來源：整理自宜蘭縣政府提供資料。

(九) 新竹縣政府

表 4-9-1 新竹縣政府辦理中央政府前瞻基礎建設計畫特別預算補助計畫自籌經費預算編列及執行情形（中央主管機關別）

單位：新臺幣千元

中央主管機關	第 1 期特別預算		第 2 期特別預算		第 3 期特別預算	
	累計編列數	累計執行數	累計編列數	累計執行數	累計編列數	累計執行數
合計	410,854	367,438	1,828,036	1,064,525	977,148	344,469
行政院（本院）	5,251	5,286	25,400	28,566	—	—
國家發展委員會	—	—	—	—	758	—
原住民族委員會	750	716	8,092	7,302	16,322	12,617
客家委員會及所屬	39,804	36,758	9,953	8,771	—	—
內政部	100,332	90,526	464,352	334,278	416,570	51,954
財政部	2,184	2,173	1,179	1,178	—	—
教育部	51,236	48,935	57,480	52,232	225,952	121,344
經濟部	85,924	77,144	273,211	124,112	87,346	59,368
交通部	104,903	86,157	760,683	396,669	203,386	85,455
農業委員會	—	—	24,010	16,067	—	—
衛生福利部	9,375	8,909	166,674	63,534	17,782	4,800
環境保護署	1,975	1,711	9,114	4,865	—	—
文化部	9,117	9,117	27,884	26,947	9,029	8,929

註：1. 累計執行數大於前瞻自籌經費預算數係因前瞻核定計畫經費不足，由地方政府另行籌措財源支應。

2. 資料來源：整理自新竹縣政府提供資料。

表 4-9-2 新竹縣政府辦理中央政府前瞻基礎建設計畫特別預算補助計畫自籌經費預算編列及執行情形（建設類別）

單位：新臺幣千元

建設類別	第 1 期特別預算		第 2 期特別預算		第 3 期特別預算	
	累計編列數	累計執行數	累計編列數	累計執行數	累計編列數	累計執行數
合計	410,854	367,438	1,828,036	1,064,525	977,148	344,469
水環境建設	21,052	12,375	170,991	131,086	31,752	16,985
數位建設	36,925	36,867	60,078	58,875	3,098	2,005
城鄉建設	324,226	292,154	1,459,148	839,743	923,190	315,038
因應少子化友善育兒空間建設	27,952	25,341	135,667	32,670	8,419	1,498
食品安全建設	699	699	2,150	2,149	2,960	2,960
人才培育促進就業建設	—	—	—	—	7,728	5,981

資料來源：整理自新竹縣政府提供資料。

(十) 新竹市政府

表 4-10-1 新竹市政府辦理中央政府前瞻基礎建設計畫特別預算補助計畫自籌經費預算編列及執行情形（中央主管機關別）

單位：新臺幣千元

中央主管機關	第 1 期特別預算		第 2 期特別預算		第 3 期特別預算	
	累計編列數	累計執行數	累計編列數	累計執行數	累計編列數	累計執行數
合計	329,754	293,831	1,591,613	1,326,640	1,257,549	156,343
行政院（本院）	5,333	4,971	12,167	12,167	—	—
原住民族委員會	197	197	3,787	3,787	3,014	2,880
內政部	49,946	48,720	278,012	277,745	83,168	34,163
財政部	962	962	621	621	—	—
教育部	23,794	22,717	403,405	340,266	51,377	11,234
經濟部	138,070	109,646	246,054	214,552	69,443	59,535
交通部	5,200	5,200	370,495	234,167	813,798	25,526
農業委員會	44,486	40,664	31,627	28,961	31,900	—
衛生福利部	35,274	34,869	54,458	52,699	3,439	2,913
環境保護署	2,676	2,426	17,485	10,697	7,208	6,285
文化部	23,812	23,455	173,499	150,974	194,200	13,803

資料來源：整理自新竹市政府提供資料。

表 4-10-2 新竹市政府辦理中央政府前瞻基礎建設計畫特別預算補助計畫自籌經費預算編列及執行情形（建設類別）

單位：新臺幣千元

建設類別	第 1 期特別預算		第 2 期特別預算		第 3 期特別預算	
	累計編列數	累計執行數	累計編列數	累計執行數	累計編列數	累計執行數
合計	329,754	293,831	1,591,613	1,326,640	1,257,549	156,343
軌道建設	5,200	5,200	—	—	—	—
水環境建設	105,802	101,726	305,298	259,523	104,441	61,955
數位建設	19,875	19,486	48,941	48,888	18,197	10,593
城鄉建設	186,586	155,533	1,223,583	1,004,557	1,129,419	79,212
因應少子化友善育兒空間建設	11,615	11,310	12,103	11,992	2,307	2,057
食品安全建設	675	574	1,580	1,572	860	582
人才培育促進就業建設	—	—	106	106	2,324	1,942

資料來源：整理自新竹市政府提供資料。

(十一) 苗栗縣政府

表 4-11-1 苗栗縣政府辦理中央政府前瞻基礎建設計畫特別預算補助計畫自籌經費預算編列及執行情形（中央主管機關別）

單位：新臺幣千元

中央主管機關	第 1 期特別預算		第 2 期特別預算		第 3 期特別預算	
	累計編列數	累計執行數	累計編列數	累計執行數	累計編列數	累計執行數
合計	447,653	413,112	708,601	564,504	1,104,878	295,791
行政院（本院）	3,000	1,603	9,258	6,507	—	—
國家發展委員會	—	—	—	—	1,005	519
原住民族委員會	635	613	1,613	1,408	1,415	1,063
客家委員會及所屬	8,452	8,368	42,533	38,725	50	50
內政部	139,617	128,027	363,729	293,202	512,363	129,088
財政部	282	282	241	241	—	—
教育部	59,006	57,283	71,010	64,487	160,849	96,686
經濟部	70,087	46,962	55,036	38,140	85,318	10,784
交通部	37,827	31,793	101,130	76,165	71,029	41,704
農業委員會	9,700	9,172	—	—	6,100	358
衛生福利部	71,495	82,822	17,107	9,981	243,853	2,185
環境保護署	40,167	38,872	15,054	13,550	946	846
文化部	7,380	7,309	31,887	22,094	21,932	12,491
海洋委員會	—	—	—	—	12	12

註：1. 累計執行數大於前瞻自籌經費預算數係因前瞻核定計畫經費不足，由地方政府另行籌措財源支應。

2. 資料來源：整理自苗栗縣政府提供資料。

表 4-11-2 苗栗縣政府辦理中央政府前瞻基礎建設計畫特別預算補助計畫自籌經費預算編列及執行情形（建設類別）

單位：新臺幣千元

建設類別	第 1 期特別預算		第 2 期特別預算		第 3 期特別預算	
	累計編列數	累計執行數	累計編列數	累計執行數	累計編列數	累計執行數
合計	447,653	413,112	708,601	564,504	1,104,878	295,791
水環境建設	108,807	84,999	52,860	37,464	20,519	11,861
數位建設	34,143	32,405	33,943	31,102	458	11
城鄉建設	290,253	281,209	609,845	484,097	896,269	279,210
因應少子化友善育兒空間建設	13,506	13,567	10,582	10,517	182,961	573
食品安全建設	845	845	883	882	547	546
人才培育促進就業建設	96	84	486	439	4,122	3,587

註：1. 累計執行數大於前瞻自籌經費預算數係因前瞻核定計畫經費不足，由地方政府另行籌措財源支應。

2. 資料來源：整理自苗栗縣政府提供資料。

(十二) 彰化縣政府

表 4-12-1 彰化縣政府辦理中央政府前瞻基礎建設計畫特別預算補助計畫自籌經費預算編列及執行情形（中央主管機關別）

單位：新臺幣千元

中央主管機關	第 1 期特別預算		第 2 期特別預算		第 3 期特別預算	
	累計編列數	累計執行數	累計編列數	累計執行數	累計編列數	累計執行數
合計	799,114	688,584	1,533,890	912,925	1,295,404	776,306
行政院（本院）	2,626	2,514	14,949	14,645	—	—
內政部	325,524	289,915	166,936	128,925	225,464	157,542
財政部	1,529	1,525	1,070	1,025	—	—
教育部	183,215	169,360	86,652	84,153	502,210	202,465
經濟部	120,913	86,733	430,265	384,752	10,456	1,194
交通部	90,522	66,009	176,443	6,466	260,526	343,735
農業委員會	—	—	18,011	16,978	28,759	23,733
衛生福利部	38,741	37,286	572,962	217,102	249,351	31,717
環境保護署	15,786	15,775	15,320	12,807	505	270
文化部	20,256	19,463	51,279	46,068	18,131	15,647

註：1. 累計執行數大於前瞻自籌經費預算數係因前瞻核定計畫經費不足，由地方政府另行籌措財源支應。

2. 資料來源：整理自彰化縣政府提供資料。

表 4-12-2 彰化縣政府辦理中央政府前瞻基礎建設計畫特別預算補助計畫自籌經費預算編列及執行情形（建設類別）

單位：新臺幣千元

建設類別	第 1 期特別預算		第 2 期特別預算		第 3 期特別預算	
	累計編列數	累計執行數	累計編列數	累計執行數	累計編列數	累計執行數
合計	799,114	688,584	1,533,890	912,925	1,295,404	776,306
水環境建設	92,775	61,844	445,010	384,866	102,576	49,750
數位建設	43,320	43,059	61,476	60,896	1,049	992
城鄉建設	642,226	563,081	998,590	444,180	1,162,601	706,319
因應少子化友善育兒空間建設	19,130	19,016	25,582	19,851	20,204	11,112
食品安全建設	666	666	3,230	3,130	3,300	3,300
人才培育促進就業建設	995	916	—	—	5,671	4,830

資料來源：整理自彰化縣政府提供資料。

(十三) 南投縣政府

表 4-13-1 南投縣政府辦理中央政府前瞻基礎建設計畫特別預算補助計畫自籌經費預算編列及執行情形（中央主管機關別）

單位：新臺幣千元

中央主管機關	第 1 期特別預算		第 2 期特別預算		第 3 期特別預算	
	累計編列數	累計執行數	累計編列數	累計執行數	累計編列數	累計執行數
合計	478,882	297,256	562,202	413,422	618,798	304,668
行政院（本院）	2,700	2,700	9,750	9,568	—	—
國家發展委員會	—	—	—	—	668	660
原住民族委員會	2,314	2,226	4,994	4,874	4,952	3,402
內政部	151,001	134,983	294,790	196,726	206,316	67,982
財政部	702	702	431	431	—	—
教育部	56,737	45,459	68,426	45,542	163,087	113,248
經濟部	155,978	15,362	26,702	23,493	72,556	55,349
交通部	59,625	56,492	67,512	65,777	43,069	21,667
衛生福利部	38,617	28,302	50,537	35,223	112,871	31,135
環境保護署	1,109	1,021	12,391	12,212	874	847
文化部	10,095	10,006	26,667	19,573	14,402	10,375

資料來源：整理自南投縣政府提供資料。

表 4-13-2 南投縣政府辦理中央政府前瞻基礎建設計畫特別預算補助計畫自籌經費預算編列及執行情形（建設類別）

單位：新臺幣千元

建設類別	第 1 期特別預算		第 2 期特別預算		第 3 期特別預算	
	累計編列數	累計執行數	累計編列數	累計執行數	累計編列數	累計執行數
合計	478,882	297,256	562,202	413,422	618,798	304,668
水環境建設	28,735	20,517	74,630	49,392	91,452	77,082
數位建設	24,061	23,596	39,871	39,216	7,703	7,703
城鄉建設	405,435	237,637	438,020	318,659	477,899	213,344
因應少子化友善育兒空間建設	18,016	12,870	4,435	3,709	17,981	4,502
食品安全建設	2,633	2,633	5,245	2,445	18,640	1,860
人才培育促進就業建設	—	—	—	—	5,120	174

資料來源：整理自南投縣政府提供資料。

(十四) 雲林縣政府

表 4-14-1 雲林縣政府辦理中央政府前瞻基礎建設計畫特別預算補助計畫自籌經費預算編列及執行情形(中央主管機關別)

單位：新臺幣千元

中央主管機關	第 1 期特別預算		第 2 期特別預算		第 3 期特別預算	
	累計編列數	累計執行數	累計編列數	累計執行數	累計編列數	累計執行數
合計	812,029	645,127	1,403,731	1,031,898	1,601,871	525,297
行政院(本院)	2,693	2,693	9,985	9,985	4,509	4,509
內政部	343,122	317,453	619,201	341,773	374,899	61,705
財政部	1,385	1,384	887	887	—	—
教育部	38,067	36,498	86,820	82,619	231,986	167,956
經濟部	71,906	63,872	212,513	212,082	266,359	205,593
交通部	68,352	68,352	125,420	108,257	560,032	36,801
農業委員會	—	—	—	—	3,776	3,462
衛生福利部	30,021	23,487	145,037	94,604	21,280	6,241
環境保護署	76,175	76,147	121,420	116,675	14,540	14,497
文化部	180,305	55,239	82,444	65,012	124,488	24,528

資料來源：整理自雲林縣政府提供資料。

表 4-14-2 雲林縣政府辦理中央政府前瞻基礎建設計畫特別預算補助計畫自籌經費預算編列及執行情形(建設類別)

單位：新臺幣千元

建設類別	第 1 期特別預算		第 2 期特別預算		第 3 期特別預算	
	累計編列數	累計執行數	累計編列數	累計執行數	累計編列數	累計執行數
合計	812,029	645,127	1,403,731	1,031,898	1,601,871	525,297
水環境建設	125,317	122,897	332,923	327,901	284,121	223,390
數位建設	37,205	36,851	42,980	42,970	7,387	7,365
城鄉建設	644,180	480,108	938,817	592,706	1,299,572	287,463
因應少子化友善育兒空間建設	4,456	4,450	86,239	65,558	4,816	1,414
食品安全建設	870	820	1,312	1,304	2,793	2,589
人才培育促進就業建設	—	—	1,458	1,458	3,180	3,073

資料來源：整理自雲林縣政府提供資料。

(十五) 嘉義縣政府

表 4-15-1 嘉義縣政府辦理中央政府前瞻基礎建設計畫特別預算補助計畫自籌經費預算編列及執行情形(中央主管機關別)

單位：新臺幣千元

中央主管機關	第 1 期特別預算		第 2 期特別預算		第 3 期特別預算	
	累計編列數	累計執行數	累計編列數	累計執行數	累計編列數	累計執行數
合計	690,547	451,215	2,116,710	1,455,330	918,178	372,012
行政院(本院)	2,519	2,500	2,833	2,831	—	—
國家發展委員會	—	—	—	—	3,271	620
原住民族委員會	—	—	614	740	830	803
內政部	378,377	221,013	394,111	379,990	313,481	77,720
財政部	282	291	288	394	—	—
教育部	79,650	64,639	73,218	16,883	97,980	87,238
經濟部	81,908	73,021	1,347,641	878,390	260,825	102,856
交通部	83,095	30,005	107,808	70,058	79,398	50,315
農業委員會	—	—	16,592	16,466	17,525	10,233
衛生福利部	23,587	18,824	125,378	40,574	111,795	6,522
環境保護署	2,058	1,042	3,161	2,465	722	722
文化部	39,068	39,876	45,062	46,534	32,348	34,978

註：1. 累計執行數大於前瞻自籌經費預算數係因前瞻核定計畫經費不足，由地方政府另行籌措財源支應。

2. 資料來源：整理自嘉義縣政府提供資料。

表 4-15-2 嘉義縣政府辦理中央政府前瞻基礎建設計畫特別預算補助計畫自籌經費預算編列及執行情形(建設類別)

單位：新臺幣千元

建設類別	第 1 期特別預算		第 2 期特別預算		第 3 期特別預算	
	累計編列數	累計執行數	累計編列數	累計執行數	累計編列數	累計執行數
合計	690,547	451,215	2,116,710	1,455,330	918,178	372,012
水環境建設	18,832	17,412	332,838	324,937	278,891	141,230
數位建設	22,926	22,405	22,343	6,318	1,007	964
城鄉建設	638,616	403,407	1,694,034	1,114,152	580,644	219,656
因應少子化友善育兒空間建設	9,581	7,397	66,685	9,118	51,387	4,339
食品安全建設	591	591	808	804	2,190	2,183
人才培育促進就業建設	—	—	—	—	4,057	3,637

註：1. 累計執行數大於前瞻自籌經費預算數係因前瞻核定計畫經費不足，由地方政府另行籌措財源支應。

2. 資料來源：整理自嘉義縣政府提供資料。

(十六) 嘉義市政府

表 4-16-1 嘉義市政府辦理中央政府前瞻基礎建設計畫特別預算補助計畫自籌經費預算編列及執行情形（中央主管機關別）

單位：新臺幣千元

中央主管機關	第 1 期特別預算		第 2 期特別預算		第 3 期特別預算	
	累計編列數	累計執行數	累計編列數	累計執行數	累計編列數	累計執行數
合計	320,607	295,660	825,469	431,892	514,924	110,407
行政院（本院）	5,277	5,277	10,714	10,714	—	—
國家發展委員會	—	—	—	—	453	—
內政部	129,744	115,149	43,294	20,307	236,544	43,877
財政部	1,342	1,340	826	826	—	—
教育部	75,626	70,110	17,978	15,417	208,824	33,211
經濟部	6,936	6,451	20,148	19,238	7,771	—
交通部	—	—	377,297	19,855	26,669	13,093
衛生福利部	12,016	11,412	24,004	20,291	1,649	1,369
環境保護署	3,642	2,746	18,017	16,915	1,566	663
文化部	86,023	83,172	313,189	308,325	31,446	18,190

資料來源：整理自嘉義市政府提供資料。

表 4-16-2 嘉義市政府辦理中央政府前瞻基礎建設計畫特別預算補助計畫自籌經費預算編列及執行情形（建設類別）

單位：新臺幣千元

建設類別	第 1 期特別預算		第 2 期特別預算		第 3 期特別預算	
	累計編列數	累計執行數	累計編列數	累計執行數	累計編列數	累計執行數
合計	320,607	295,660	825,469	431,892	514,924	110,407
水環境建設	7,163	5,788	42,402	38,325	14,866	883
數位建設	23,635	21,855	30,040	27,483	20,115	13,949
城鄉建設	279,151	257,815	737,163	352,946	472,244	88,811
因應少子化友善育兒空間建設	9,446	8,989	12,178	9,451	—	—
食品安全建設	1,211	1,211	3,659	3,659	1,103	823
人才培育促進就業建設	—	—	26	26	6,593	5,938

資料來源：整理自嘉義市政府提供資料。

(十七) 屏東縣政府

表 4-17-1 屏東縣政府辦理中央政府前瞻基礎建設計畫特別預算補助計畫自籌經費預算編列及執行情形（中央主管機關別）

單位：新臺幣千元

中央主管機關	第 1 期特別預算		第 2 期特別預算		第 3 期特別預算	
	累計編列數	累計執行數	累計編列數	累計執行數	累計編列數	累計執行數
合計	1,197,097	976,809	2,942,159	2,350,310	769,984	426,868
行政院（本院）	2,698	2,698	2,555	2,555	—	—
國家發展委員會	—	—	—	—	2,054	2,054
原住民族委員會	10,591	10,461	14,546	7,103	5,401	4,014
內政部	272,712	268,981	301,881	81,039	71,237	33,225
財政部	491	489	447	447	—	—
教育部	112,472	107,911	71,369	66,839	337,445	153,731
經濟部	334,860	185,305	99,251	89,298	64,650	39,433
交通部	92,379	83,073	1,889,300	1,742,351	54,344	51,172
農業委員會	3,819	3,660	129,000	118,000	200	195
衛生福利部	150,987	146,540	393,962	207,487	69,142	15,569
環境保護署	43,752	28,544	13,273	11,524	1,040	1,018
文化部	172,332	139,141	26,571	23,664	163,017	125,002
海洋委員會	—	—	—	—	1,450	1,449

資料來源：整理自屏東縣政府提供資料。

表 4-17-2 屏東縣政府辦理中央政府前瞻基礎建設計畫特別預算補助計畫自籌經費預算編列及執行情形（建設類別）

單位：新臺幣千元

建設類別	第 1 期特別預算		第 2 期特別預算		第 3 期特別預算	
	累計編列數	累計執行數	累計編列數	累計執行數	累計編列數	累計執行數
合計	1,197,097	976,809	2,942,159	2,350,310	769,984	426,868
水環境建設	330,107	166,002	228,672	210,927	53,375	41,669
數位建設	60,144	59,526	21,954	18,220	210	198
城鄉建設	737,411	685,654	2,638,595	2,089,295	640,098	362,563
因應少子化友善育兒空間建設	68,301	64,514	51,471	30,405	66,076	14,031
食品安全建設	1,133	1,110	1,464	1,462	2,437	932
人才培育促進就業建設	—	—	—	—	7,786	7,472

資料來源：整理自屏東縣政府提供資料。

(十八) 花蓮縣政府

表 4-18-1 花蓮縣政府辦理中央政府前瞻基礎建設計畫特別預算補助計畫自籌經費預算編列及執行情形（中央主管機關別）

單位：新臺幣千元

中央主管機關	第 1 期特別預算		第 2 期特別預算		第 3 期特別預算	
	累計編列數	累計執行數	累計編列數	累計執行數	累計編列數	累計執行數
合計	339,399	300,359	470,570	445,524	277,188	121,887
行政院（本院）	1,335	1,267	—	—	—	—
國家發展委員會	—	—	—	—	1,003	885
原住民族委員會	14,896	14,121	5,090	4,849	—	—
內政部	144,930	112,679	272,916	265,776	135,721	23,108
財政部	118	118	226	207	—	—
教育部	46,653	45,486	35,552	29,469	81,226	67,827
經濟部	41,328	37,506	111,243	105,027	4,536	3,227
交通部	76,222	76,222	4,080	4,080	26,171	12,989
農業委員會	—	—	—	—	56	12
衛生福利部	5,368	4,943	8,479	6,611	17,396	5,498
環境保護署	—	—	2,299	2,293	—	—
文化部	8,546	8,013	30,683	27,208	11,051	8,327
海洋委員會	—	—	—	—	25	10

資料來源：整理自花蓮縣政府提供資料。

表 4-18-2 花蓮縣政府辦理中央政府前瞻基礎建設計畫特別預算補助計畫自籌經費預算編列及執行情形（建設類別）

單位：新臺幣千元

建設類別	第 1 期特別預算		第 2 期特別預算		第 3 期特別預算	
	累計編列數	累計執行數	累計編列數	累計執行數	累計編列數	累計執行數
合計	339,399	300,359	470,570	445,524	277,188	121,887
水環境建設	35,494	35,068	149,673	143,547	24,822	16,854
數位建設	34,198	33,874	9,056	8,666	1,778	566
城鄉建設	266,981	228,920	305,618	288,691	232,436	96,005
因應少子化友善育兒空間建設	993	763	6,222	4,618	11,871	2,679
食品安全建設	1,733	1,733	—	—	2,490	2,489
人才培育促進就業建設	—	—	—	—	3,789	3,291

資料來源：整理自花蓮縣政府提供資料。

(十九) 臺東縣政府

表 4-19-1 臺東縣政府辦理中央政府前瞻基礎建設計畫特別預算補助計畫自籌經費預算編列及執行情形(中央主管機關別)

單位：新臺幣千元

中央主管機關	第 1 期特別預算		第 2 期特別預算		第 3 期特別預算	
	累計編列數	累計執行數	累計編列數	累計執行數	累計編列數	累計執行數
合計	164,700	142,286	370,755	355,720	493,199	283,782
行政院(本院)	1,937	1,850	5,322	5,247	—	—
國家發展委員會	—	—	—	—	8,016	775
原住民族委員會	4,103	3,950	10,320	10,168	7,715	1,937
內政部	68,413	55,442	144,643	140,064	135,473	97,977
財政部	243	243	141	141	—	—
教育部	11,724	10,958	30,314	28,224	164,437	99,264
經濟部	19,814	11,919	66,929	61,686	42,169	16,007
交通部	27,936	27,936	74,468	74,328	50,740	24,922
農業委員會	—	—	1,055	765	12,432	4,179
衛生福利部	5,124	4,981	6,964	6,356	28,298	3,579
環境保護署	—	—	—	—	13	13
文化部	25,403	25,002	30,596	28,737	43,710	34,933
海洋委員會	—	—	—	—	191	191

資料來源：整理自臺東縣政府提供資料。

表 4-19-2 臺東縣政府辦理中央政府前瞻基礎建設計畫特別預算補助計畫自籌經費預算編列及執行情形(建設類別)

單位：新臺幣千元

建設類別	第 1 期特別預算		第 2 期特別預算		第 3 期特別預算	
	累計編列數	累計執行數	累計編列數	累計執行數	累計編列數	累計執行數
合計	164,700	142,286	370,755	355,720	493,199	283,782
水環境建設	10,840	9,947	73,452	63,900	42,374	16,211
數位建設	18,391	17,969	29,159	27,855	1,598	1,077
城鄉建設	134,585	113,590	267,253	263,084	416,541	259,509
因應少子化友善育兒空間建設	411	307	157	150	25,576	2,438
食品安全建設	472	472	732	730	400	400
人才培育促進就業建設	—	—	—	—	6,708	4,145

資料來源：整理自臺東縣政府提供資料。

(二十) 澎湖縣政府

表 4-20-1 澎湖縣政府辦理中央政府前瞻基礎建設計畫特別預算補助計畫自籌經費預算編列及執行情形(中央主管機關別)

單位：新臺幣千元

中央主管機關	第 1 期特別預算		第 2 期特別預算		第 3 期特別預算	
	累計編列數	累計執行數	累計編列數	累計執行數	累計編列數	累計執行數
合計	149,184	106,598	255,454	173,370	520,113	258,652
行政院(本院)	750	746	6,820	7,032	—	—
內政部	57,820	44,704	68,697	63,877	124,763	33,576
財政部	166	166	80	41	—	—
教育部	7,939	9,727	37,473	30,212	38,679	36,967
經濟部	12,043	9,822	16,054	13,602	16,046	10,264
交通部	42,700	31,093	20,304	18,631	331,593	171,789
衛生福利部	4,515	5,204	23,931	22,004	1,071	1,023
環境保護署	90	78	318	310	—	—
文化部	23,158	5,053	81,774	17,658	7,960	5,030

註：1. 累計執行數大於前瞻自籌經費預算數係因前瞻核定計畫經費不足，由地方政府另行籌措財源支應。

2. 資料來源：整理自澎湖縣政府提供資料。

表 4-20-2 澎湖縣政府辦理中央政府前瞻基礎建設計畫特別預算補助計畫自籌經費預算編列及執行情形(建設類別)

單位：新臺幣千元

建設類別	第 1 期特別預算		第 2 期特別預算		第 3 期特別預算	
	累計編列數	累計執行數	累計編列數	累計執行數	累計編列數	累計執行數
合計	149,184	106,598	255,454	173,370	520,113	258,652
水環境建設	5,224	3,052	5,560	12,449	17,713	10,988
數位建設	6,080	5,999	14,731	14,882	821	723
城鄉建設	135,752	95,650	214,506	127,161	499,436	245,221
因應少子化友善育兒空間建設	1,467	1,236	19,907	18,131	26	—
食品安全建設	659	659	748	745	625	624
人才培育促進就業建設	—	—	—	—	1,490	1,094

註：1. 累計執行數大於前瞻自籌經費預算數係因前瞻核定計畫經費不足，由地方政府另行籌措財源支應。

2. 資料來源：整理自澎湖縣政府提供資料。

(二十一) 金門縣政府

表 4-21-1 金門縣政府辦理中央政府前瞻基礎建設計畫特別預算補助計畫自籌經費預算編列及執行情形(中央主管機關別)

單位：新臺幣千元

中央主管機關	第 1 期特別預算		第 2 期特別預算		第 3 期特別預算	
	累計編列數	累計執行數	累計編列數	累計執行數	累計編列數	累計執行數
合計	410,360	214,168	305,405	236,336	785,483	148,735
行政院(本院)	1,368	1,131	2,494	2,242	—	—
內政部	39,137	39,064	136,218	84,457	105,404	43,127
財政部	234	231	195	189	—	—
教育部	108,641	13,513	18,397	6,897	27,706	20,258
經濟部	194,178	97,052	24,895	18,196	17,929	16,030
交通部	—	—	10,724	10,724	604,779	50,103
農業委員會	22,232	22,229	49,610	53,034	—	—
衛生福利部	23,387	20,569	33,990	33,001	10,899	2,984
文化部	21,181	20,376	28,880	27,592	18,765	16,231

註：1. 累計執行數大於前瞻自籌經費預算數係因前瞻核定計畫經費不足，由地方政府另行籌措財源支應。

2. 資料來源：整理自金門縣政府提供資料。

表 4-21-2 金門縣政府辦理中央政府前瞻基礎建設計畫特別預算補助計畫自籌經費預算編列及執行情形(建設類別)

單位：新臺幣千元

建設類別	第 1 期特別預算		第 2 期特別預算		第 3 期特別預算	
	累計編列數	累計執行數	累計編列數	累計執行數	累計編列數	累計執行數
合計	410,360	214,168	305,405	236,336	785,483	148,735
水環境建設	66,441	54,482	74,999	71,724	18,364	16,225
數位建設	11,000	10,385	9,991	8,560	213	145
城鄉建設	312,082	131,607	208,215	143,953	753,387	127,393
因應少子化友善育兒空間建設	20,047	16,907	11,070	10,972	10,899	2,984
食品安全建設	789	785	1,128	1,125	—	—
人才培育促進就業建設	—	—	—	—	2,619	1,986

資料來源：整理自金門縣政府提供資料。

(二十二) 連江縣政府

表 4-22-1 連江縣政府辦理中央政府前瞻基礎建設計畫特別預算補助計畫自籌經費預算編列及執行情形(中央主管機關別)

單位：新臺幣千元

中央主管機關	第 1 期特別預算		第 2 期特別預算		第 3 期特別預算	
	累計編列數	累計執行數	累計編列數	累計執行數	累計編列數	累計執行數
合計	107,268	100,003	295,981	218,843	262,738	216,364
行政院(本院)	385	381	—	—	889	888
內政部	76,162	75,834	47,552	38,799	30,267	16,237
財政部	107	106	40	40	—	—
教育部	6,808	808	49,488	20,094	153,039	142,965
經濟部	6,273	6,273	75,784	37,643	13,307	11,733
交通部	—	—	45,235	44,376	29,761	15,264
衛生福利部	11,676	11,674	23,955	23,955	11,838	11,837
環境保護署	—	—	826	826	—	—
文化部	5,855	4,922	53,098	53,108	23,636	17,435

註：1. 累計執行數大於前瞻自籌經費預算數係因前瞻核定計畫經費不足，由地方政府另行籌措財源支應。

2. 資料來源：整理自連江縣政府提供資料。

表 4-22-2 連江縣政府辦理中央政府前瞻基礎建設計畫特別預算補助計畫自籌經費預算編列及執行情形(建設類別)

單位：新臺幣千元

建設類別	第 1 期特別預算		第 2 期特別預算		第 3 期特別預算	
	累計編列數	累計執行數	累計編列數	累計執行數	累計編列數	累計執行數
合計	107,268	100,003	295,981	218,843	262,738	216,364
水環境建設	6,273	6,273	30,270	30,270	15,107	11,733
數位建設	2,975	2,901	3,719	3,691	898	897
城鄉建設	86,342	79,153	238,035	160,926	234,347	191,548
因應少子化友善育兒空間建設	11,182	11,182	23,083	23,083	11,343	11,343
食品安全建設	494	492	872	871	495	494
人才培育促進就業建設	—	—	—	—	547	346

資料來源：整理自連江縣政府提供資料。

伍、國家發展委員會前瞻基礎建設計畫 111 年度總績效檢討報告

第 3 期特別預算執行情形摘要

中央政府前瞻基礎建設計畫第 3 期特別預算，截至 111 年底（110 年 1 月至 111 年 12 月）止，特別預算累計分配數 2,297.235 億元，執行數 2,179.834 億元，計畫經費達成率為 94.85%。依主管機關別計畫經費達成率自高至低排序，依序為國家通訊傳播委員會 100%、國史館 100%、原住民族委員會 99.73%、數位發展部 99.52%、中央研究院 99.35%、海洋委員會 99.30%、經濟部 98.91%、行政院環境保護署 97.48%、行政院農業委員會 97.09%、內政部 96.52%、行政院原子能委員會 95.68%、交通部 95.16%，其餘部會之計畫經費達成率均低於平均值 94.85%（表 1）。依建設類別計畫經費達成率自高至低排序，依序為水環境建設 99.15%、數位建設 98.57%、人才培育促進就業建設 97.79%、食品安全建設 96.35%、城鄉建設 92.99%、軌道建設 92.78%、綠能建設 77.60%、因應少子化友善育兒空間建設 61.91%（表 2）。

表 1 前瞻基礎建設計畫第 3 期特別預算執行情形統計表（依主管機關）
（110 年 1 月至 111 年 12 月）

單位：新臺幣億元、%

項次	主管機關	計畫項數	第 3 期預算數 (110-111 年)	截至 111 年 12 月 分配數 (A)	執行數 (B)	計畫經費 達成率 (B/A×100)
總計		145	2,298.305	2,297.235	2,179.834	94.85
1	國家通訊傳播委員會	2	6.910	6.910	6.910	100.00
2	國史館	1	0.790	0.790	0.790	100.00
3	原住民族委員會	2	16.320	16.320	16.276	99.73
4	數位發展部	16	236.538	236.538	235.412	99.52
5	中央研究院	1	1.390	1.390	1.381	99.35
6	海洋委員會	1	10.000	9.930	9.930	99.30
7	經濟部	37	585.400	585.400	579.006	98.91
8	行政院環境保護署	—	5.000	5.000	4.874	97.48
9	行政院農業委員會	3	57.980	57.980	56.291	97.09
10	內政部	7	203.020	203.020	195.959	96.52

表1 前瞻基礎建設計畫第3期特別預算執行情形統計表（依主管機關）（續）
（110年1月至111年12月）

單位：新臺幣億元、%

項次	主管機關	計畫項數	第3期預算數 (110-111年)	截至111年12月 分配數 (A)	執行數 (B)	計畫經費 達成率 (B/A×100)
11	行政院原子能委員會	1	4.200	4.200	4.018	95.68
12	交通部	40	588.924	588.924	560.426	95.16
13	教育部	7	291.267	291.267	274.500	94.24
14	國立故宮博物院	1	1.470	1.470	1.380	93.90
15	文化部	5	53.290	53.290	48.783	91.54
16	國家發展委員會	3	70.375	69.375	61.399	87.25
17	國家科學及技術委員會	11	101.292	101.292	84.658	83.58
18	衛生福利部	6	53.659	53.659	35.518	66.19
19	客家委員會	1	10.480	10.480	2.324	22.17

註：1. 若計畫屬多機關共同辦理（如「加速推動地方創生計畫」等），預算執行原則全列計於計畫彙整機關；惟以下4項計畫之預算執行分別歸屬各辦理機關：

- (1) 加強水庫集水區保育治理計畫（經濟部、行政院農業委員會、行政院環境保護署）。
- (2) 縣市管河川及區域排水整體改善計畫（經濟部、內政部、行政院農業委員會、交通部）。
- (3) 全國水環境改善計畫（經濟部、內政部、行政院農業委員會、行政院環境保護署、交通部）。
- (4) 公有危險建築補強重建（內政部、經濟部、衛生福利部）。

2. 行政院環境保護署為「加強水庫集水區保育治理計畫」及「全國水環境改善計畫」之共同辦理機關，無主辦計畫。

資料來源：各計畫111年度執行進度及績效報告、行政院政府計畫管理資訊網（GPMnet）及政府科技計畫資訊網（GSTP）。

表2 前瞻基礎建設計畫第3期特別預算執行情形統計表（依建設類別）
（110年1月至111年12月）

單位：新臺幣億元、%

項次	建設類別	計畫項數	第3期預算數 (110-111年)	截至111年12月 分配數 (A)	執行數 (B)	計畫經費 達成率 (B/A×100)
總計		145	2,298.305	2,297.235	2,179.834	94.85
1	水環境建設	19	523.820	523.750	519.369	99.15
2	數位建設	54	443.044	443.044	436.690	98.57
3	人才培育促進就業建設	6	75.797	75.797	74.119	97.79
4	食品安全建設	1	16.259	16.259	15.666	96.35
5	城鄉建設	19	740.878	739.878	688.956	92.99
6	軌道建設	32	401.980	401.980	372.974	92.78
7	綠能建設	13	78.387	78.387	60.830	77.60
8	因應少子化友善育兒空間建設	1	18.140	18.140	11.230	61.91

資料來源：各計畫111年度執行進度及績效報告、行政院政府計畫管理資訊網（GPMnet）及政府科技計畫資訊網（GSTP）。