

中 央 政 府  
前瞻基礎建設計畫第 1 期  
特別決算審核報告

中華民國 106 年度至 107 年度

審 計 部

中央政府前瞻基礎建設計畫第 1 期特別決算審核報告（中華民國 106 年度至 107 年度）  
審計部



# 中央政府前瞻基礎建設計畫第 1 期特別決算審核報告

## 中華民國 106 年度至 107 年度

審計長 林慶隆

### 前 言

中央政府前瞻基礎建設計畫第 1 期特別決算，行政院於 108 年 4 月 30 日提出於監察院轉行到部，本部已於法定期限內，依法完成審核。

政府為振興經濟、帶動整體經濟動能，因應國內外新產業、新技術及新生活趨勢，推動促進轉型之國家前瞻基礎建設，特制定前瞻基礎建設特別條例，並於 106 年 7 月 7 日公布施行。行政院依據前瞻基礎建設特別條例第 7 條第 1 項：「中央政府依本條例支應前瞻基礎建設計畫，以 4 年為期程，預算上限為新臺幣 4,200 億元，……以特別預算方式編列，分期辦理預算籌編及審議；其預算編製不受預算法第 23 條不得充經常支出規定之限制。」之規定，編列中央政府前瞻基礎建設計畫第 1 期特別預算，執行期間自 106 至 107 年度止，分 2 個年度實施。

中央政府前瞻基礎建設計畫第 1 期特別預算，歲入預算無列數，歲出預算數 1,070 億 7,084 萬餘元，決算審核結果，歲入決算經修正增列 1 萬餘元，審定實現數 4,954 萬餘元，應收數 1 萬餘元，合計決算審定數為 4,955 萬餘元；歲出決算經修正減列 1,347 萬餘元，審定實現數 700 億 6,226 萬餘元，應付保留數 332 億 8,062 萬餘元，合計決算審定數為 1,033 億 4,289 萬餘元，歲入歲出差短 1,032 億 9,333 萬餘元，經舉借債務 424 億 9,658 萬餘元支應，並配合歲出預算保留及國庫資金整體統籌調度，繼續保留債務之舉借預算 607 億 9,674 萬餘元，以支應以後年度需要。

中央政府前瞻基礎建設計畫第 1 期特別預算計推動軌道、水環境、綠能、數位、城鄉、因應少子化友善育兒空間、食品安全及人才培育促進就業等 8 類建設，97 項子計畫，執行結果，據國家發展委員會評估，名目及

實質 GDP 分別增約 1,098 億元及 1,058 億元，並創造 2.8 萬至 3.1 萬人年工作機會，及帶動民間投資 1,763.99 億元。各項建設計畫已獲致具體成果，包括：軌道建設淡海輕軌運輸系統第一期路網綠山線通車營運，並完成更新臺鐵 EMU500 型電聯車 8 個編組；水環境建設改善無自來水用戶約 2.3 萬戶，增加縣市管河川及區域排水保護面積 5.93 平方公里，及完成水環境亮點親水空間 13 處；綠能建設完成沙崙智慧綠能科學城示範場域部分建築結構體工程及綠能科技聯合研究中心地下 1 層底板施作，並建置污水專管 0.6 公里；數位建設完成建置各區域聯防體系之資安資訊分享與分析中心及 45 個原住民部落無線寬頻環境，並產製高畫質節目 162.5 小時；城鄉建設完成浪漫臺三線省道公路系統瀝青混凝土路面鋪築和邊溝改善，及基隆市「一九四九太平輪紀念公園」等 6 處有形文化資產歷史場域再現，並改善 364 所學校校園閱讀空間；因應少子化友善育兒空間建設推動社區公共托育家園 91 案，及布建托育資源中心 68 案，並核定新建幼兒園舍 50 間（299 班）；食品安全建設完成稽查車 30 輛採購案，及與 21 個市縣衛生局簽定相關儀器及設備採購契約，並完成食品藥物國家級實驗大樓及教育訓練大樓計畫可行性評估作業；人才培育促進就業計畫充實或改善 430 所技職學校基礎教學實習設備及培訓博士 357 人，並促成 114 個新創團隊進駐青年科技創新創業基地等。綜觀本特別預算執行結果，已有振興經濟，帶動國內經濟動能效果，相關建設計畫亦有實質進展，有助於對人民生活產生正面影響，惟整體預算執行力仍有努力空間，部分建設計畫之執行及管控機制亦待持續研謀改善。

本部對於中央政府前瞻基礎建設計畫第 1 期特別預算執行之審核、計畫實施之考核及重要審核意見，已在本報告有關章節予以分析說明，以供參閱。

茲當本特別決算審核完竣，謹依法編具審核報告，提請 審議。

# 中央政府前瞻基礎建設計畫第 1 期特別決算審核報告

## 中華民國 106 年度至 107 年度

### 目 錄

#### 前言

#### 甲、總述

壹、預算執行之審核·····	甲 — 1
一、歲入部分·····	甲 — 1
二、歲出部分·····	甲 — 1
三、融資調度部分·····	甲 — 8
貳、計畫實施之考核·····	甲 — 8
一、計畫執行情形·····	甲 — 8
二、計畫修正情形·····	甲 — 11
三、補助地方政府計畫經費執行情形·····	甲 — 14
參、重要審核意見·····	甲 — 14

#### 乙、最終審定數額表

壹、歲入歲出決算審定數簡明比較表·····	乙 — 1
貳、審定後收支簡明比較分析表·····	乙 — 3
參、融資調度決算審定表·····	乙 — 5

## 丙、資產負債之查核

壹、平衡表之查核 ..... 丙— 1

貳、資本資產表之查核 ..... 丙— 3

## 丁、其他附表

壹、歲入來源別決算審定表 ..... 丁— 1

貳、歲出政事別決算審定表 ..... 丁— 9

參、歲出機關別決算審定表 ..... 丁—27

肆、歲入決算修正數明細表 ..... 丁—63

伍、歲出決算修正數明細表 ..... 丁—65

## 戊、附錄

壹、中央政府前瞻基礎建設計畫第 1 期特別預算補助地方政

府計畫經費暨各地方政府自籌經費編列及執行情形 ... 戊— 1

一、中央政府補助經費編列及執行情形 ..... 戊— 1

二、地方政府自籌經費預算編列及執行情形 ..... 戊—43

貳、立法院審議本特別預算案決議事項各機關辦理情形之

查核 ..... 戊—64

參、國家發展委員會前瞻基礎建設計畫 107 年度總績效檢

討報告第 1 期特別預算執行情形摘要 ..... 戊—78

## 審編說明

- 一、內文及統計圖表敘及資料年度，以民國年度為原則，如引用國際資訊，或有以西元年度表達情形；107 年度簡稱本年度。
- 二、約數金額【如：億（餘）元、萬（餘）元等】之表達，以餘數全捨為原則。
- 三、各項數字之百分比，因採四捨五入方式計算，細項數字百分比之和，與總計數之百分比或有差異。
- 四、統計表內數值為零者，以「—」表示；有數值惟未達表列統計單位者，以表達至小數點後 2 位為原則，或以「0」表示。



## 甲、總述

### 壹、預算執行之審核

中央政府前瞻基礎建設計畫第 1 期特別預算，歲入預算數無列數，歲出預算數 1,070 億 7,084 萬餘元，全數以舉借債務支應。茲將預算執行之審核結果，說明如次：

#### 一、歲入部分

歲入預算無列數，決算審核結果，修正增列應收保留數 1 萬餘元，係經濟部能源局應收違約金收入，審定實現數 4,954 萬餘元，主要係交通部公路總局變賣刨除料收入，應收數 1 萬餘元，主要係經濟部能源局應收違約金收入，合計決算審定數 4,955 萬餘元。

#### 二、歲出部分

歲出預算 1,070 億 7,084 萬餘元，決算審核結果，修正減列實現數 8 億 779 萬餘元及應付數 1,800 萬元，增列保留數 8 億 1,232 萬餘元，審定實現數 700 億 6,226 萬餘元（65.44%），應付保留數 332 億 8,062 萬餘元（31.08%），合計決算審定數為 1,033 億 4,289 萬餘元，預算賸餘 37 億 2,795 萬餘元（3.48%）。茲依主管機關別及建設類別分述如次：

##### （一）主管機關別

1. 總統府主管：預算數 3 億 5,685 萬元，決算審核結果，審定實現數 3 億 1,534 萬餘元（88.37%），預算賸餘 4,150 萬餘元（11.63%），主要係中央研究院執行建設下世代科研與智慧學習環境—自研自製高階儀器設備與服務平台計畫，因 106 年度預算核撥較遲，及本年度部分凍結預算遲至 11 月始獲立法院同意動支等，致部分經費未及支用列入賸餘繳庫。

2. 行政院主管：預算數 27 億 3,592 萬餘元，決算審核結果，修正



減列實現數 5 億 6,407 萬餘元及應付數 1,800 萬元，增列保留數 5 億 8,083 萬餘元，係客家委員會及國家通訊傳播委員會辦理各項補助計畫，尚未符合支出或應付數認列條件，即逕列實現數或應付數，或補助計畫經費結餘；審定實現數 12 億 2,576 萬餘元(44.80%)，應付保留數 13 億 4,895 萬餘元(49.31%)，主要係行政院（本院）、客家委員會及原住民族委員會補助地方政府辦理強化政府基層機關資安防護及區域聯防、客家浪漫臺三線、原住民族部落文化健康綜合服務據點友善空間整建等計畫，受規劃或發包作業期程影響，或合約期程跨年度，或地方政府未及提出執行成果報告辦理結案等，相關經費繼續保留。合計決算審定數為 25 億 7,472 萬餘元，預算賸餘 1 億 6,119 萬餘元（5.89%），主要係補助計畫經費結餘。

3. **內政部主管：**預算數 168 億 2,800 萬餘元，決算審核結果，審定實現數 103 億 334 萬餘元(61.23%)，應付保留數 62 億 5,279 萬餘元(37.16%)，主要係營建署補助地方政府辦理城鎮之心工程計畫，因合約期程跨年度，或部分地方政府尚未完成核銷作業等，相關經費繼續保留。合計決算審定數為 165 億 5,613 萬餘元，預算賸餘 2 億 7,186 萬餘元（1.62%），主要係補助計畫經費結餘。

4. **財政部主管：**預算數 5 億 9,657 萬餘元，決算審核結果，審定實現數 5 億 7,468 萬餘元（96.33%），應付保留數 2,188 萬元（3.67%），主要係財政資訊中心辦理財政部資料中心設置整體計畫，因執行期程跨年度，相關經費繼續保留。合計決算審定數為 5 億 9,656 萬餘元，預算賸餘 7,856 元，主要係補助計畫經費結餘。

5. **教育部主管：**預算數 116 億 860 萬元，決算審核結果，修正減列實現數 2 億 3,148 萬餘元，增列保留數 2 億 3,148 萬餘元，主要係國民及學前教育署補助地方政府辦理人才培育促進就業建設計畫，尚未支用即逕列實現數；審定

實現數 76 億 5,217 萬餘元(65.92%)，應付保留數 38 億 2,955 萬餘元(32.99%)，主要係體育署補助地方政府辦理營造休閒運動環境計畫，因執行期程跨年度，相關經費繼續保留。合計決算審定數為 114 億 8,173 萬餘元，預算賸餘 1 億 2,686 萬餘元 (1.09%)，主要係補助計畫經費結餘。

6. **法務部主管：**預算數 1,980 萬元，決算審核結果，審定實現數 1,978 萬餘元 (99.93%)，預算賸餘 1 萬餘元 (0.07%)，主要係採購資訊設備經費之結餘。

7. **經濟部主管：**預算數 301 億 5,562 萬餘元，決算審核結果，修正減列實現數 1,223 萬餘元，主要係補助經濟特別收入基金之石油分基金辦理委辦及補助計畫經費結餘；審定實現數 194 億 9,783 萬餘元(64.66%)，應付保留數 92 億 6,482 萬餘元 (30.72%)，主要係水利署辦理無自來水地區供水改善計畫第三期、縣市管河川及區域排水整體改善計畫，因用地取得問題及工程多次流標等，影響執行進度，暨部分委辦或補助經費未及完成核銷作業；工業局辦理開發在地型產業園區計畫，因行政院於 107 年 7 月核定修正計畫，納入該局所轄工業區及調整加工出口區高雄園區標準廠房經費額度，暨部分補助工程受用地取得、管線遷移、籌措配合款費時等影響，執行進度未如預期，相關經費繼續保留。合計決算審定數為 287 億 6,266 萬餘元，預算賸餘 13 億 9,296 萬餘元(4.62%)，主要係標準檢驗局再生能源投(融)資第三方檢測驗證中心計畫之風力機機艙動力測試實驗設備建置案，經評估無建置之必要中止辦理及工業局補助計畫經費結餘。

8. **交通部主管：**預算數 224 億 4,257 萬餘元，決算審核結果，審定實現數 160 億 1,519 萬餘元 (71.36%)，應付保留數 64 億 71 萬餘元 (28.52%)，主要係臺鐵南迴鐵路臺東潮州段電氣化工程建設計畫估驗計價進度落後、桃園都會區大眾捷運系統航空城捷運線暨土地整合發展計畫估驗金額未達預付款核銷標準、臺南市區鐵路地下化計畫徵收用地費發放及地上物查估作業尚未完成，及軌

道技術研究暨驗證中心計畫期程延後，相關經費繼續保留。合計決算審定數為 224 億 1,590 萬餘元，預算賸餘 2,666 萬餘元（0.12%），主要係「東港觀光鐵道計畫規劃作業」依可行性評估建議暫緩辦理之經費結餘。

9. **農業委員會主管：**預算數 45 億 1,900 萬元，決算審核結果，審定實現數 26 億 2,553 萬餘元（58.10%），應付保留數 14 億 4,648 萬餘元（32.01%），主要係漁業署及所屬辦理水岸環境營造改善之漁港周邊改善及美化等工程，暨農業委員會辦理農田排水改善工程，因前置作業費時，壓縮辦理期程，及須配合農作期程施工，致執行進度未如預期，相關經費繼續保留。合計決算審定數為 40 億 7,201 萬餘元，預算賸餘 4 億 4,698 萬餘元（9.89%），主要係補助計畫經費結餘。

10. **衛生福利部主管：**預算數 41 億 1,700 萬元，決算審核結果，審定實現數 9 億 4,151 萬餘元（22.87%），應付保留數 22 億 6,481 萬餘元（55.01%），主要係整建長照衛福據點計畫，多數補助地方政府案件於 107 年第 4 季始完成工程招標作業，合約期程跨年度，相關經費繼續保留。合計決算審定數為 32 億 633 萬餘元，預算賸餘 9 億 1,066 萬餘元（22.12%），主要係經立法院決議凍結部分預算，及育兒百寶箱計畫報經行政院同意不予執行，暨補助計畫經費結餘。

11. **環境保護署主管：**預算數 23 億 5,049 萬元，決算審核結果，審定實現數 6 億 9,571 萬餘元（29.60%），應付保留數 16 億 4,848 萬餘元（70.13%），主要係部分地方政府提報計畫延遲，或部分採購招標期程耗時等，致執行進度未如預期，相關經費繼續保留。合計決算審定數為 23 億 4,420 萬餘元，預算賸餘 628 萬餘元（0.27%），主要係委辦計畫經費結餘。

12. **文化部主管：**預算數 47 億 5,017 萬元，決算審核結果，審定實現數 37 億 8,948 萬餘元（79.78%），應付保留數 6 億 8,115 萬餘元（14.34%），主要係國家文化記憶庫及數位加值應用計畫暨新媒體跨平臺內容產製計畫，補助或委託計畫合約期程跨年度，相關經費繼續保留。合計決算審定數為 44 億 7,063 萬

餘元，預算賸餘 2 億 7,953 萬餘元（5.88%），主要係補助及委辦計畫經費結餘。

13. **科技部主管：**預算數 65 億 7,496 萬餘元，決算審核結果，審定實現數 63 億 9,123 萬餘元（97.21%），應付保留數 1 億 2,095 萬餘元（1.84%），主要係雲端服務及大數據運算設施暨整合式階層儲存系統建置等補助或委辦經費，尚未完成驗收程序或執行期程跨年度，相關經費繼續保留。合計決算審定數為 65 億 1,219 萬餘元，預算賸餘 6,276 萬餘元（0.95%），主要係補助及委辦計畫經費結餘。

14. **金融監督管理委員會主管：**預算數 1,527 萬元，決算審核結果，審定實現數 1,463 萬餘元（95.86%），預算賸餘 63 萬餘元（4.14%），主要係採購經費結餘。

## （二） 建設類別（表1）

1. **軌道建設：**預算數 165 億 6,657 萬餘元，決算審核結果，審定實現數 106 億 9,808 萬餘元（64.58%），應付保留數 58 億 4,182 萬餘元（35.26%），主要係臺鐵南迴鐵路臺東潮州段電氣化工程建設計畫估驗計價進度落後、桃園都會區大眾捷運系統航空城捷運線暨土地整合發展計畫估驗金額未達預付款核銷標準、臺南市區鐵路地下化計畫徵收用地費發放及地上物查估作業尚未完成，及軌道技術研究暨驗證中心計畫期程延後，相關經費繼續保留。合計決算審定數 165 億 3,990 萬餘元，預算賸餘 2,666 萬餘元（0.16%），主要係「東港觀光鐵道計畫規劃作業」依可行性評估建議暫緩辦理之經費結餘。

2. **水環境建設：**預算數 251 億 1,800 萬元，決算審核結果，審定實現數 152 億 8,812 萬餘元（60.87%），應付保留數 89 億 6,270 萬餘元（35.68%），主要係無自來水地區供水改善計畫第三期、縣市管河川及區域排水整體改善計畫，因用地取得問題及工程多次流標等，影響執行進度，暨部分委辦或補助經費未及完成核銷作業等，相關經費繼續保留。合計決算審定數 242 億 5,083 萬餘元，預

算賸餘 8 億 6,716 萬餘元 (3.45%)，主要係營繕工程及補(捐)助、委辦計畫經費結餘。

3. **綠能建設**：預算數 80 億 3,444 萬餘元，決算審核結果，修正減列實現數 1,223 萬餘元，主要係補助經濟特別收入基金之石油分基金辦理委辦及補助計畫經費結餘；審定實現數 54 億 7,094 萬餘元(68.09%)，應付保留數 18 億 8,182 萬餘元 (23.42%)，主要係高雄海洋科技產業創新專區變更土地取得方式，暨海洋科技工程人才培訓及驗證中心、產業創新研發中心、工程材料創新研發及認證中心等 3 中心專業服務採購案招標期程延宕、工程招標多次流標等所致。合計決算審定數 73 億 5,277 萬餘元，預算賸餘 6 億 8,167 萬餘元 (8.48%)，主要係再生能源投(融)資第三方檢測驗證中心計畫之風力機機艙動力測試實驗設備建置案，經評估無建置之必要中止辦理所致。

4. **數位建設**：預算數 158 億 9,452 萬餘元，決算審核結果，修正減列實現數 3,764 萬餘元，增列保留數 3,640 萬餘元，主要係國家通訊傳播委員會補助電信事業辦理普及偏鄉寬頻接取環境計畫經費，尚未支用即逕列實現數；審定實現數 141 億 1,599 萬餘元 (88.81%)，應付保留數 14 億 17 萬餘元 (8.81%)，主要係行政院及內政部推動資安基礎建設計畫，受補助地方政府規劃作業時程影響或驗收未完成，未及提出執行成果報告辦理結案；暨文化部及所屬辦理發展數位文創計畫，補助或委託計畫執行期程跨年度，相關經費繼續保留。合計決算審定數 155 億 1,616 萬餘元，預算賸餘 3 億 7,835 萬餘元 (2.38%)，主要係各機關按業務需要減少支付之賸餘，及補助或委辦計畫經費之結餘。

5. **城鄉建設**：預算數 350 億 3,491 萬餘元，決算審核結果，修正減列實現數 5 億 2,642 萬餘元及應付數 1,800 萬元，增列保留數 5 億 4,442 萬餘元，主要係客家委員會補助市縣政府辦理客家浪漫臺三線計畫，尚未符合支出認列條件逕列實現數，及未達可認列應付未付條件即逕列應付數。審定實現數 190 億 6,173

萬餘元（54.41%），應付保留數 145 億 4,168 萬餘元（41.51%），主要係補助地方政府辦理營造休閒運動環境計畫期程跨年度。合計決算審定數 336 億 341 萬餘元，預算賸餘 14 億 3,149 萬餘元（4.09%），主要係工業局補助地方政府辦理開發在地型產業園區計畫經費結餘。

6. **因應少子化友善育兒空間建設：**預算數 19 億 6,050 萬元，決算審核結果，審定實現數 12 億 7,918 萬餘元（65.25%），應付保留數 4 億 514 萬餘元（20.67%），主要係補助地方政府經費因規劃或發包作業期程未如預期，及部分地方政府尚未完成核銷作業等，相關經費繼續保留。合計決算審定數 16 億 8,432 萬餘元，預算賸餘 2 億 7,617 萬餘元（14.09%），主要係衛生福利部「建構 0—2 歲兒童社區公共托育計畫」原編列預算 2 億元提供新生兒家長育兒百寶箱，因對提升國人生育意願尚屬有限，輿論多不予支持，報經行政院同意不予執行，原編預算全數繳庫。

7. **食品安全建設：**預算數 3 億 800 萬元，決算審核結果，審定實現數 2 億 7,116 萬餘元（88.04%），應付保留數 1,578 萬餘元（5.13%），主要係「現代化食品藥物國家級實驗大樓及教育訓練大樓興建計畫」先期規劃案，合約期程跨年度，相關經費繼續保留。合計決算審定數 2 億 8,695 萬餘元，預算賸餘 2,104 萬餘元（6.83%），主要係「臺中港邊境查驗辦公大樓與倉儲中心計畫」因臺灣港務公司臺中港務分公司另有合署辦公大樓及冷鏈倉儲中心建置規劃，報經行政院同意不予執行，原編規劃及評估預算全數繳庫。

8. **人才培育促進就業建設：**預算數 41 億 5,388 萬餘元，決算審核結果，修正減列實現數 2 億 3,148 萬餘元，增列保留數 2 億 3,148 萬餘元，主要係教育部國民及學前教育署補助地方政府推動優化技職校院實作環境計畫經費，尚未支用即逕列實現數；審定實現數 38 億 7,703 萬餘元（93.34%），應付保留數 2 億 3,148 萬餘元（5.57%），主要係教育部國民及學前教育署補助地方政府推動優

化技職校院實作環境計畫，工程或設備採購案件執行進度未如預期，相關經費繼續保留。合計決算審定數 41 億 851 萬餘元，預算賸餘 4,536 萬餘元（1.09%），主要係各機關按業務需要減少支付之賸餘，及補助計畫經費之結餘。

表 1 中央政府前瞻基礎建設計畫第 1 期特別決算歲出決算簡表（建設類別）

單位：新臺幣千元

建設類別	預算數	決算審定數					決算審定數與 預算數比較增減	
		實現數	應付數	保留數	合計	占預算 數%	金額	%
合計	107,070,847	70,062,268	7,868,575	25,412,053	103,342,896	96.52	- 3,727,950	3.48
軌道建設	16,566,578	10,698,084	—	5,841,824	16,539,909	99.84	- 26,668	0.16
水環境建設	25,118,000	15,288,127	5,882,874	3,079,833	24,250,834	96.55	- 867,165	3.45
綠能建設	8,034,446	5,470,940	76,417	1,805,412	7,352,770	91.52	- 681,675	8.48
數位建設	15,894,525	14,115,998	189,862	1,210,308	15,516,168	97.62	- 378,356	2.38
城鄉建設	35,034,915	19,061,736	1,719,422	12,822,258	33,603,416	95.91	- 1,431,498	4.09
因應少子化友善育兒 空間建設	1,960,500	1,279,181	—	405,143	1,684,324	85.91	- 276,175	14.09
食品安全建設	308,000	271,167	—	15,785	286,952	93.17	- 21,047	6.83
人才培育促進就業建設	4,153,883	3,877,032	—	231,486	4,108,519	98.91	- 45,363	1.09

### 三、融資調度部分

債務之舉借預算數 1,070 億 7,084 萬餘元，決算審核結果，修正減列保留數 1,348 萬餘元，係配合歲入及歲出之修正，減列待舉借數，審定實現數 424 億 9,658 萬餘元（39.69%），保留數 607 億 9,674 萬餘元（56.78%），係配合各項未完工程經費需求及國庫資金整體統籌調度，仍須保留於以後年度繼續執行。合計決算審定數 1,032 億 9,333 萬餘元，較預算減少 37 億 7,750 萬餘元（3.53%）。

## 貳、計畫實施之考核

### 一、計畫執行情形

政府為振興經濟、帶動整體經濟動能，因應國內外新產業、新技術及新生活趨勢，推動促進轉型之國家前瞻基礎建設，規劃辦理前瞻基礎建設計畫，並制定

前瞻基礎建設特別條例，及依據該條例第 7 條第 1 項規定，編列中央政府前瞻基礎建設計畫第 1 期特別預算，自 106 至 107 年度止，分 2 個年度實施，列有 76 項業務計畫，105 項工作計畫，分由總統府、行政院（含行政院、國立故宮博物院、國家發展委員會、原住民族委員會、客家委員會及所屬、國家通訊傳播委員

表 2 各主管機關工作計畫執行結果彙總表

主管機關名稱	工作計畫 項數	已完成計畫 項數	尚待繼續執 行計畫項數
合計	105	40	65
總統府	3	3	—
行政院	8	2	6
內政部	12	3	9
財政部	1	—	1
教育部	13	9	4
法務部	1	1	—
經濟部	18	8	10
交通部	13	2	11
農業委員會	6	—	6
衛生福利部	7	1	6
環境保護署	3	—	3
文化部	9	4	5
科技部	10	6	4
金融監督管理委員會	1	1	—

會)、內政部、財政部、教育部、法務部、經濟部、交通部、農業委員會、衛生福利部、環境保護署、文化部、科技部及金融監督管理委員會等 14 個主管機關執行。執行結果，已完成者 40 項 (38.10%)，尚待繼續執行者 65 項 (61.90%) (表 2)。茲將各主管機關工作計畫執行情形分述如次：

(一) 總統府主管：業務計畫 2 項，下分工作計畫 3 項，包含發展數位文創、建構開放政府及智慧城鄉服務、建構下世代科研與智慧學習環境等項目，已全數執行完竣。

(二) 行政院主管：業務計畫 7 項，下分工作計畫 8 項，包含推動資安基礎建設、發展數位文創、保障寬頻人權、原民部落營造、客家浪漫臺三線等項目，其中已執行完成者 2 項，尚在執行者 6 項，原因詳「壹、預算執行之審核」。

(三) 內政部主管：業務計畫 10 項，下分工作計畫 12 項，包含推動資安基礎建設、公共服務據點整備、城鎮之心工程、提升道路品質、水與發展、水與安全、水與環境、加速綠能科學城建置、建構開放政府及智慧城鄉服務、



保障寬頻人權等項目，其中已執行完成者3項，尚在執行者9項，原因詳「壹、預算執行之審核」。

**(四) 財政部主管：**業務（工作）計畫1項，係推動資安基礎建設，尚在執行中，原因詳「壹、預算執行之審核」。

**(五) 教育部主管：**業務計畫11項，下分工作計畫13項，包含推動資安基礎建設、保障寬頻人權、建設下世代科研與智慧學習環境、校園社區化改造、人才培育促進就業建設、少子化友善育兒空間建設、營造休閒運動環境等項目，其中已執行完成者9項，尚在執行者4項，原因詳「壹、預算執行之審核」。

**(六) 法務部主管：**業務（工作）計畫1項，係設置法務部資料中心，以整合檢察、矯正、行政執行及廉政等機關之系統，暨建構雲端運算基礎環境等，已執行完竣。

**(七) 經濟部主管：**業務計畫11項，下分工作計畫18項，包含推動資安基礎建設、建構開放政府及智慧城鄉服務、建構下世代科研與智慧學習環境、公共服務據點整備、開發在地型產業園區、前瞻技術驗證及健全綠色金融機制、水與發展、水與安全、水與環境、保障寬頻人權、完備綠能技術及建設、加速綠能科學城建置等項目，其中已執行完成者8項，尚在執行者10項，原因詳「壹、預算執行之審核」。

**(八) 交通部主管：**業務計畫6項，下分工作計畫13項，包含高鐵臺鐵連結成網、臺鐵升級及改善東部服務、中南部觀光鐵路、完備綠能技術及建設、鐵路立體化及通勤提速、都市推動捷運、建構開放政府及智慧城鄉服務、改善停車問題、提升道路品質等項目，其中已執行完成者2項，尚在執行者11項，原因詳「壹、預算執行之審核」。

**(九) 農業委員會主管：**業務（工作）計畫6項，包含水與安全、建構開

放政府及智慧城鄉服務、中南部觀光鐵路、水與發展、水與環境等項目，全數尚在執行中，原因詳「壹、預算執行之審核」。

(十) **衛生福利部主管：**業務計畫6項，下分工作計畫7項，包含公共服務據點整備、推動資安基礎建設、保障寬頻人權、食品安全建設、少子化友善育兒空間建設等項目，其中已執行完成者1項，尚在執行者6項，原因詳「壹、預算執行之審核」。

(十一) **環境保護署主管：**業務計畫2項，下分工作計畫3項，包含建構開放政府及智慧城鄉服務、水與發展、水與環境等項目，全數尚在執行中，原因詳「壹、預算執行之審核」。

(十二) **文化部主管：**業務計畫8項，下分工作計畫9項，包含推動資安基礎建設、發展數位文創、文化生活圈建設等項目，其中已執行完成者4項，尚在執行者5項，原因詳「壹、預算執行之審核」。

(十三) **科技部主管：**業務計畫4項，下分工作計畫10項，包含建構開放政府及智慧城鄉服務、建設下世代科研與智慧學習環境、加速綠能科學城建置、推動國際產學聯盟、青年科技創新創業基地建置、重點產業高階人才培訓與就業、年輕學者養成等項目，其中已執行完成者6項，尚在執行者4項，原因詳「壹、預算執行之審核」。

(十四) **金融監督管理委員會主管：**業務（工作）計畫1項，係推動資安基礎建設，已執行完成。

## 二、計畫修正情形

中央政府前瞻基礎建設計畫第1期特別預算計推動軌道、水環境、綠能、數位、城鄉、因應少子化友善育兒空間建設、食品安全建設及人才培育促進就業等8類建設，97項子計畫，截至108年3月底止，因配合合約履約期程，或因民眾抗爭等因素，計有14項子計畫修正計畫期程或經費規模，詳如表3：

表 3 前瞻基礎建設計畫子計畫修正情形明細表

單位：新臺幣千元

項次	計畫主管機關	計畫名稱	原定計畫		計畫修正情形			
			經費	期程 年月	修正 次第	修正原因	修正後	
							經費	期程 年月
一、軌道建設								
1	交通部	1.1.4 高鐵左營站轉乘台鐵至屏東地區服務優化	246,000	10601－10712	1	因 EMU500 型電聯車車廂服務設施更新案契約履約期限至108年12月 18 日止，計畫期程配合修正。	246,000	10601－10812
2	交通部	1.2.5 票務系統整合再造計畫	1,073,560	10501－10812	1	因應計畫發包後實際履約至 109 年度，計畫期程配合修正。	1,073,560	10501－10912
3	交通部	1.3.1 臺南市區鐵路地下化計畫	29,359,862	9809－10605	1	本計畫辦理臺南市北區及東區都市計畫變更作業時，因民眾持續強力抗爭致進度嚴重落後，影響後續用地取得及發包施工等作業，爰辦理計畫期程修正。	29,359,862	9809－11306
4	農業委員會	1.5.6 阿里山森林鐵路 42 號隧道計畫	391,000	10701－10912	1	本案經環境保護署於107 年 1 月 3 日函示，應實施環境影響評估，爰增辦環評作業及辦理計畫期程修正。	391,000	10701－11112
二、水環境建設								
5	經濟部	2.1.4 防災及備援水井建置	3,400,000	10609－10912	1	因部分水井出水量未如預期及用地取得問題等，調降桃園、新竹及臺中地區防災緊急備援井網出水量，爰修正計畫總經費。	2,293,526	10609－10912
6	經濟部	2.1.5 伏流水開發工程	2,000,000	10701－11008	1	因民眾反對開發及用地取得問題等，減作苗栗縣後龍溪伏流水工程及臺東縣利嘉溪伏流水工程，另以增加高屏溪伏流水工程取水量因應，爰修正計畫總經費。	1,600,000	10701－11008
三、綠能建設								
7	經濟部	3.1.2 高雄海洋科技產業專區	5,500,000	10607－10912	1	因放寬專區土地申請撥用方式及原碼頭興建工程改由海洋工程區承租商自籌自建，爰修正計畫總經費。	4,360,000	10607－10912

表 3 前瞻基礎建設計畫子計畫修正情形明細表（續）

單位：新臺幣千元

項次	計畫主管機關	計畫名稱	原定計畫		計畫修正情形			
			經費	期程 年月	修正 次第	修正原因	修正後	
							經費	期程 年月
8	經濟部	3.3.3 再生能源投（融）資第三方檢測驗證中心	1,640,000	10609—10912	1	因應立法院減列本計畫第 2 期離岸風力機機艙動力測試實驗室建置與再生能源盡職調查部分工作項目預算共 5.7 億元，爰辦理終止實驗室建置及相關計畫調整事宜；另第 1 期實驗室建置相關經費 5.22 億元亦停止執行，爰修正計畫總經費。	536,020	10609—10912
四、數位建設								
9	國家發展委員會	4.1.1 建構公教體系綠能雲端資料中心計畫	2,480,000	10701—11008	1	配合行政院資通安全處推動「公務機關辦公場所資安防護規劃」，本計畫由原定 13 個 2 級部會共同執行，擴大推動資料中心整併範圍至得設置資料中心之 2、3 級等 25 個機關，爰修正計畫總經費，並縮短計畫期程。	2,930,000	10701—10912
10	經濟部	4.2.3 普及國民寬頻上網環境計畫	400,000	10609—10912	1	因配合行政院科技會報審查結果，調整「偏鄉人才深耕培育」及「佈建智慧互動設備」工作項目內容，爰修正計畫總經費。	252,857	10609—10912
11	文化部	4.3.2 推動超高畫質電視內容升級前瞻計畫	2,400,000	10609—10912	1	配合行政院審查意見，調整並新增 8K 升級相關規劃，另配合核定經費額度調減計畫經費。	2,234,000	10609—10912
					2	配合立法院刪減計畫經費，調整超高畫質節目產出時數等相關規劃。	2,202,999	10609—10912
五、城鄉建設								
12	內政部	5.7.2 公共服務據點整備計畫—公有危險建築補強重建計畫	4,894,000	10609—11008	1	考量地方政府基層公有建築補強重建及新建需求，爰調增計畫經費。	5,701,582	10609—11008
六、因應少子化友善育兒空間建設								
13	衛生福利部	建構 0—2 歲兒童社區公共托育計畫	2,275,000	10609—11008	1	刪除育兒百寶箱計畫，及調高社區公共托育家園、托育資源中心、增修或改善家庭（社會）福利服務中心等工作項目之目標數，並縮短計畫期程。	2,275,000	10609—10912

表 3 前瞻基礎建設計畫子計畫修正情形明細表（續）

單位：新臺幣千元

項次	計畫主管機關	計畫名稱	原定計畫		計畫修正情形			
			經費	期程 年月	修正 次第	修正原因	修正後	
							經費	期程 年月
七、食品安全建設計畫								
14	衛生福利部	食品安全建設計畫	3,128,630	10609— 11008	1	臺中港邊境查驗辦公大樓與倉儲中心計畫，因臺灣港務公司臺中港務分公司另有合署辦公大樓及冷鏈倉儲中心建置規劃，爰不予興建，調減計畫經費。	2,912,630	10609— 11008

註：1. 期程年月如為 103 年 1 月至 106 年 12 月，則以 10301—10612 表達，以此類推。

2. 本表僅包含計畫期程或經費修正之計畫。

3. 資料來源：整理自中央各主管機關提供資料。

### 三、補助地方政府計畫經費執行情形

中央政府前瞻基礎建設計畫第 1 期特別預算計有行政院等 10 個主管機關編列補助地方政府計畫經費預算 563 億 3,455 萬餘元，實際核定補助經費計 559 億 6,366 萬餘元，執行結果，實現數 296 億 8,383 萬餘元（53.04%），應付保留數 249 億 118 萬餘元（44.50%）。另各地方政府辦理上開中央政府補助計畫自籌經費預算計 351 億 1,318 萬餘元（已納入 106 及 107 年度預算計 187 億 1,862 萬餘元，經議會同意墊付支應金額計 93 億 906 萬餘元，其他 70 億 8,548 萬餘元），執行結果，實際支用數 145 億 4,560 萬餘元。有關中央政府前瞻基礎建設計畫第 1 期特別預算補助地方政府計畫經費編列及執行情形，暨地方政府自籌經費編列及執行情形，請詳戊、附錄、壹。

### 參、重要審核意見

一、前瞻第 1 期特別預算執行結果已增加國內生產毛額及帶動民間投資，惟整體預算實現率僅 6 成餘，且間有未依地方政府執行補助計畫

進度覈實撥付補助款，致鉅額資金滯存地方政府，允宜督促各計畫執行機關積極研謀改善。

行政院為提升我國基礎建設及網路建設等國際競爭力，及促進經濟穩定成長，制定前瞻基礎建設特別條例，及依據該條例第 7 條規定，編列中央政府前瞻基礎建設計畫第 1 期特別預算(下稱前瞻第 1 期特別預算)1,070 億 7,084 萬餘元，自 106 至 107 年度止，分 2 個年度實施。執行結果，經據國家發展委員會評估，名目及實質 GDP 分別增約 1,098 億元及 1,058 億元，並創造 2.8 萬至 3.1 萬人年工作機會，及帶動民間投資 1,763.99 億元。經查該特別預算執行及效益目標達成情形，核有下列事項：

(一) 前瞻第 1 期特別預算執行結果，實現率僅 6 成餘，預算保留比率逾 3 成，預算執行力有待加強。

前瞻第 1 期特別預算歲出預算數 1,070 億 7,084 萬餘元，分由總統府、行政院及內政部等 14 個主管機關執行，共計辦理 76 項業務計畫，105 項工作計畫。執行結果，實現數 700 億 6,226 萬餘元，占預算數 65.44% (表 4)，實現率最低者

表 4 前瞻第 1 期特別預算各主管機關歲出預算執行情形分析表

單位：新臺幣千元

主管機關	預算數	實現數		應付保留數		決算數		賸餘數	
		金額	占預算數%	金額	占預算數%	金額	占預算數%	金額	占預算數%
合計	107,070,847	70,062,268	65.44	33,280,628	31.08	103,342,896	96.52	3,727,950	3.48
總統府	356,850	315,347	88.37	—	—	315,347	88.37	41,502	11.63
行政院小計	2,735,926	1,225,767	44.80	1,348,959	49.31	2,574,726	94.11	161,199	5.89
行政院	450,423	161,254	35.80	272,279	60.45	433,533	96.25	16,889	3.75
原住民族委員會	743,000	354,016	47.65	359,349	48.36	713,366	96.01	29,633	3.99
國家通訊傳播委員會	515,503	315,048	61.11	153,923	29.86	468,972	90.97	46,530	9.03
國立故宮博物院	139,000	110,058	79.18	18,976	13.65	129,034	92.83	9,965	7.17
客家委員會及所屬	788,000	186,202	23.63	544,429	69.09	730,632	92.72	57,367	7.28
國家發展委員會	100,000	99,186	99.19	—	—	99,186	99.19	813	0.81

表 4 前瞻第 1 期特別預算各主管機關歲出預算執行情形分析表（續）

單位：新臺幣千元

主管機關	預算數	實現數		應付保留數		決算數		賸餘數	
		金額	占預算數%	金額	占預算數%	金額	占預算數%	金額	占預算數%
內政部	16,828,002	10,303,344	61.23	6,252,794	37.16	16,556,138	98.38	271,863	1.62
財政部	596,575	574,687	96.33	21,880	3.67	596,567	100.00	7	0.00
教育部	11,608,600	7,652,175	65.92	3,829,554	32.99	11,481,730	98.91	126,869	1.09
法務部	19,800	19,786	99.93	—	—	19,786	99.93	14	0.07
經濟部	30,155,622	19,497,834	64.66	9,264,825	30.72	28,762,660	95.38	1,392,961	4.62
交通部	22,442,578	16,015,199	71.36	6,400,710	28.52	22,415,909	99.88	26,668	0.12
農業委員會	4,519,000	2,625,533	58.10	1,446,483	32.01	4,072,016	90.11	446,983	9.89
衛生福利部	4,117,000	941,519	22.87	2,264,819	55.01	3,206,338	77.88	910,661	22.12
環境保護署	2,350,490	695,713	29.60	1,648,487	70.13	2,344,200	99.73	6,289	0.27
文化部	4,750,170	3,789,482	79.78	681,155	14.34	4,470,637	94.12	279,532	5.88
科技部	6,574,964	6,391,238	97.21	120,959	1.84	6,512,198	99.05	62,765	0.95
金融監督管理委員會	15,270	14,637	95.86	—	—	14,637	95.86	632	4.14

註：國家發展委員會依前瞻基礎建設計畫績效管考作業準則提出該計畫 107 年度總績效檢討報告，其預算執行情形，請參閱戊、附錄、參。

為衛生福利部，僅 22.87%，其次為客家委員會及所屬之 23.63%，再其次為環境保護署之 29.60%；應付保留數 332 億 8,062 萬餘元，占預算數 31.08%，保留金額最高者為經濟部之 92 億 6,482 萬餘元（占預算數 30.72%），其次為交通部之 64 億 71 萬元（占預算數 28.52%），再其次為內政部之 62 億 5,279 萬餘元（占預算數 37.16%）。105 項工作計畫中，實現率未達 80% 者計有 44 項（表 5），占 41.90%，其中交通部「中南部觀光鐵路」1 項工作計畫無實現數；實現率未達 10% 者，計有衛生福利部國民健康署「公共服務據點整備」等 7 項工作計畫；實現率 10% 以上未達 50% 者，計有衛生福利部社會家庭署「少子化友善育兒空間建設」等 25 項工作計畫；50% 以上未達 80% 者，計有消防署及所屬「建構開放政府及智慧城鄉服務」等 11 項工作計畫，主要原因包括先期

表 5 前瞻第 1 期特別預算工作計畫實現率統計表

單位：項、%

實現率	項數	占比
合 計	105	100.00
0%	1	0.95
未達 10%	7	6.67
10%～未達 50%	25	23.81
50%～未達 80%	11	10.48
80%以上	61	58.10

規劃相關作業及採購作業延遲、計畫工程執行進度未如預期，及部分計畫辦理變更或停止執行等，致本期特別預算歲出保留金額 332 億 8,062 萬餘元，占預算數比率高達 31.08%，經函請行政院督促各計畫執行機關針對預算執行落後原因積極檢討，研謀提升預算執行力之具體改善措施，俾達成計畫預期經濟效益。據復：前瞻基礎建設計畫特別預算執行情形之管考作業由國家發展委員會定期追蹤列管，對於各機關計畫執行落後情形，透過提報行政院公共工程委員會公共建設督導會報或科技部前瞻計畫工作督導會議協調處理與解決跨部會或通案性問題，以及不定期實地訪查計畫推動情形，主動發現問題，協助排除困難。另行政院主計總處亦按月彙整各機關預算執行結果，針對預算執行進度落後之主管機關，函請其督促所屬加強辦理。（截至 108 年 5 月底止，前瞻第 1 期特別預算應付保留數 332 億 8,062 萬餘元，累計實現數 59 億 1,658 萬餘元，實現率 17.78%）。

（二） 地方政府執行中央補助計畫經費預算實現率僅 53.04%，且部分主管機關未依執行進度覈實撥款，致鉅額資金滯存地方政府，允宜督促各地方政府加強相關計畫經費之執行，並檢討建立補助地方經費預算執行控管機制，及將地方政府執行情形納入各機關前瞻基礎建設計畫績效管考項目，同時公開揭露地方政府執行中央補助經費相關資訊。

前瞻第 1 期特別預算計有行政院（含行政院、原住民族委員會、客家委員會及所屬）、內政部、財政部、教育部、經濟部、交通部、農業委員會、衛生福利部、環境保護署、文化部等 10 個主管機關編列補助地方政府計畫經費預算計 563 億 3,455 萬餘元。經查相關經費執行情形，核有：

1. 地方政府執行前瞻第 1 期特別預算補助計畫經費預算實現率僅 53.04%，且間有主管機關未依執行進度覈實撥付補助款，致鉅額資金滯存地方政府：經據各機關提供前瞻第 1 期特別預算補助地方政府計畫經費執行情形統計分析結果，本期特別預算實際核定補助地方政府計畫經費計 559 億 6,366 萬餘元，為全



部預算數 1,070 億 7,084 萬餘元之 52.27%。執行結果，實現數 296 億 8,383 萬餘元，實現率僅 53.04%，實現率最低者為衛生福利部之 11.50%，其次為農業委員會之 16.19%，再其次為環境保護署之 17.13%；應付保留數 249 億 118 萬餘元，保留比率高達 44.50%，保留比率最高者為農業委員會之 83.81%，其次為衛生福利部之 80.76%，再其次為客家委員會及所屬之 74.42%（表 6），如按建設類別區分，實現率最低為水環境建設之 30.08%，其次為人才培育促進就業建設之 47.09%，再其次為城鄉建設之 52.50%；保留比率最高者為水環境建設之 65.42%，其次為人才培育促進就業建設之 52.91%，再其次為城鄉建設之 44.89%（表 7）。各市縣政府執行前瞻第 1 期特別預算補助經費結果，僅臺北市政府實現率超過 80%，實現率未達 5 成者計有桃園市、金門縣、新竹市、連江縣、基隆市、高雄市、

表 6 前瞻第 1 期特別預算補助地方政府計畫經費執行情形表（主管機關別）

單位：件、新臺幣千元

中央主管機關	核定補助計畫總件數	核定計畫總經費	補助地方政府經費金額	實現數		應付保留數	
				金額	%	金額	%
合計	5,224	355,305,941	55,963,663	29,683,839	53.04	24,901,181	44.50
衛生福利部	802	4,853,643	2,741,317	315,267	11.50	2,214,019	80.76
農業委員會	21	886,419	662,686	107,319	16.19	555,367	83.81
環境保護署	118	7,777,088	2,403,787	411,675	17.13	1,608,324	66.91
客家委員會及所屬	36	2,292,455	731,536	186,202	25.45	544,429	74.42
經濟部	1,253	31,221,379	8,887,599	2,902,088	32.65	5,608,622	63.11
行政院（本院）	22	638,237	438,423	149,554	34.11	272,279	62.10
原住民族委員會	114	961,239	635,963	256,032	40.26	328,525	51.66
教育部	538	19,584,995	8,847,906	4,972,962	56.20	3,819,244	43.17
內政部	1,641	25,005,039	16,344,976	10,150,234	62.10	6,079,917	37.20
交通部	217	249,900,956	11,559,072	7,778,292	67.29	3,780,779	32.71
文化部	440	12,020,842	2,602,103	2,346,345	90.17	89,671	3.45
財政部	22	163,645	108,292	107,864	99.61	—	—

註：1. 本表依實現率由低至高排序。

2. 受補助計畫總件數不含第 1 期特別預算補助款為 0 及撤案之案件。

3. 資料來源：整理自中央各主管機關提供資料。

表 7 前瞻第 1 期特別預算補助地方政府計畫經費執行情形表（建設類別）

單位：件、新臺幣千元

建設類別	核定補助計畫總件數	核定計畫總經費	補助地方政府經費金額	實現數		應付保留數	
				金額	%	金額	%
合計	5,224	355,305,941	55,963,663	29,683,839	53.04	24,901,181	44.50
水環境建設	646	29,602,783	10,504,226	3,159,154	30.08	6,871,620	65.42
人才培育促進就業建設	25	522,542	437,522	206,036	47.09	231,486	52.91

表 7 前瞻第 1 期特別預算補助地方政府計畫經費執行情形表（建設類別）（續）

單位：件、新臺幣千元

建設類別	核定補助計畫總件數	核定計畫總經費	補助地方政府經費金額	實現數		應付保留數	
				金額	%	金額	%
城鄉建設	3,907	77,090,197	30,785,515	16,161,082	52.50	13,818,108	44.89
軌道建設	14	237,139,425	7,390,459	4,229,620	57.23	3,160,838	42.77
因應少子化友善育兒空間建設	263	2,610,169	1,736,597	1,279,181	73.66	405,143	23.33
數位建設	346	6,913,150	4,557,938	4,101,239	89.98	413,984	9.08
食品安全建設	21	206,672	169,998	166,119	97.72	—	—
綠能建設	2	1,221,000	381,406	381,406	100.00	—	—

註：1. 本表依實現率由低至高排序。

2. 受補助計畫總件數不含第 1 期特別預算補助款為 0 及撤案之案件。

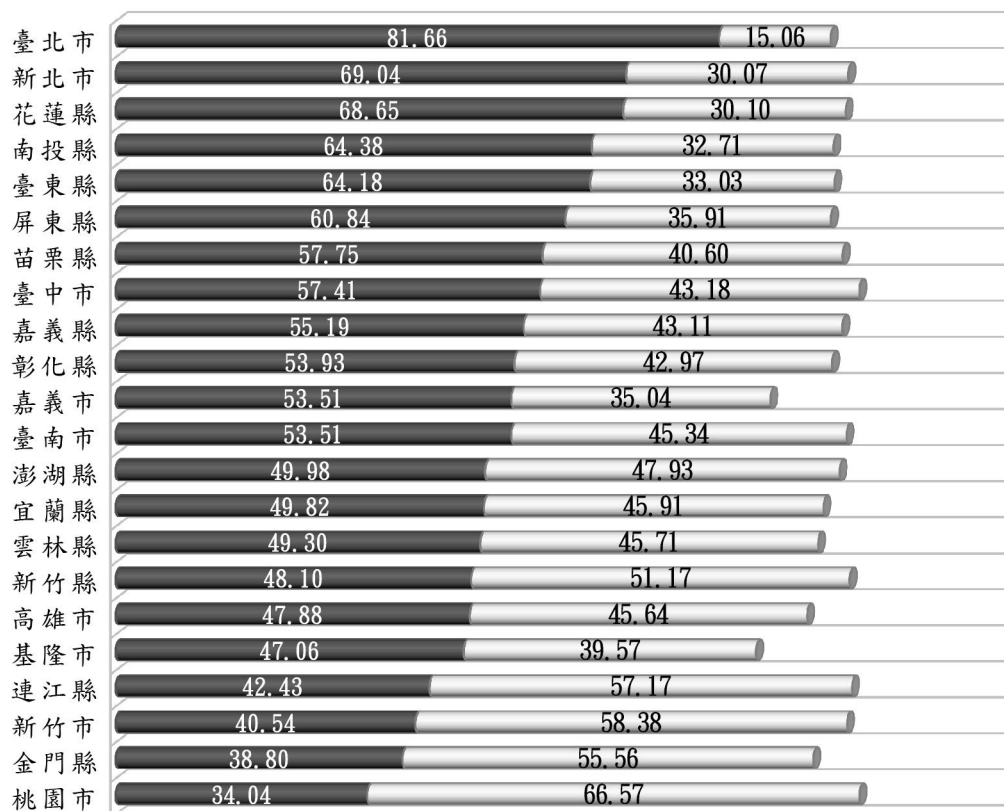
3. 資料來源：整理自中央各主管機關提供資料。

新竹縣、雲林縣、宜蘭縣及澎湖縣政府等 10 個市縣政府（圖 1），主要係地方政府提報補助計畫資料欠完備，影響計畫審查及核定作業時程、補助計畫先期規劃作業延遲、工程採購發包流廢標，影響計畫進度、工程施工階段遭遇管線遷移及廠

圖 1 前瞻第 1 期特別預算補助地方政府計畫經費各市縣政府執行情形圖

■實現率 □保留率

單位：%



資料來源：整理自中央各主管機關提供資料。

商施工能量不足、部分地方政府已執行經費未及於年度結束前向補助機關完成結報核銷程序、部分工程預付款廠商施工進度未達核銷標準等所致。另據行政院編中央政府前瞻基礎建設計畫第 1 期特別決算平衡表列「預付其他政府款」科目金額 144 億 8,367 萬餘元，顯示鉅額已撥付地方之補助款因未執行而滯存地方政府；又上開「預付其他政府款」科目金額占債務之舉借實現數 424 億 9,658 萬餘元之 34.08%，亦影響國庫資金調度及增加國庫負擔。又查前瞻基礎建設計畫績效管考作業準則尚未將地方政府執行中央補助計畫情形納入考核範圍，各機關亦未列管地方政府實際執行補助經費情形，經函請行政院督促各中央補助機關檢討改善。據復：為加速前瞻計畫辦理效率，國家發展委員會已請各主管機關及早辦理年度計畫相關前置作業，如競爭型計畫需地方政府提案者，可採取計畫整體規劃及一次核定經費，分年度執行及管控之推動模式，另行政院主計總處刻正研議訂定合理且具彈性之撥款原則供各機關參考。

**2. 中央執行機關未落實控管受補助地方政府自籌經費實際編列與執行情形：**依中央對直轄市及縣（市）政府補助辦法（下稱補助辦法）第 14 條第 2 項規定，直轄市、縣（市）政府執行補助計畫時，如有未依中央政府各主管機關規定編列或撥付應分擔款，各該主管機關得縮減或取消補助。第 19 條第 1 項第 1 款規定，中央各機關對直轄市、縣（市）政府計畫型補助款之撥付及執行，應依各項計畫實際經費需求或發包金額與執行進度及地方分擔款支用情形核實撥款。經查前瞻基礎建設計畫各執行機關所訂各類建設計畫補助作業規定，均訂有地方政府自籌經費比率，經據各機關查復本特別預算補助地方政府計畫預算執行情形調查表，截至 107 年底止，中央各執行機關核定前瞻基礎建設計畫補助地方政府計畫之總經費計 3,553 億 594 萬餘元，其中地方自籌經費計 1,501 億 3,147 萬餘元，惟各機關於計畫核定後均未落實控管地方政府自籌經費實際編列與執行情形【例如：衛生福利部 106 年度補助臺東縣政府辦理前瞻基礎建設—公共服務據點

整備之整建長照衛福據點計畫計 7,651 萬餘元，臺東縣政府於辦理本年度第 1 次追加（減）預算僅將補助款部分列入，而未配合編列自籌款 382 萬餘元】，致無法即時查察地方政府有無違反上開補助辦法規定，經函請行政院檢討研議建立補助地方政府計畫地方自籌經費編列與執行情形控管機制，確保受補助地方政府依核定計畫內容辦理。據復：補助辦法第 14 條、第 15 條規定已訂有各受補助機關如有未依中央政府各主管機關規定編列或撥付應分擔款，或執行績效不佳等情形者，得縮減或取消補助，中央政府各主管機關應就本機關與所屬機關計畫型補助款之執行，訂定共同性或個別計畫之管考等相關規定，並由各機關據以辦理。

**（三） 前瞻基礎建設計畫特別預算執行結果，已創造相當經濟效益，惟各項經濟效益目標實際達成情形之考核，仍待落實辦理。**

依據行政院 106 年 4 月核定之前瞻基礎建設計畫內列可量化之總體經濟效益包括：可提升各年的國內生產毛額規模，自 106 至 113 年計 8 年累計 9,759 億元；計畫執行期間，預期平均每年約可創造 3.6 萬至 4.5 萬個工作機會；政府投入 8,824.9 億元，可直接帶動公民營企業投資共 17,777.3 億元。經據國家發展委員會評估前瞻第 1 期特別預算執行結果，相關量化經濟效益達成情形如下：名目及實質 GDP 分別增約 1,098 億元及 1,058 億元、創造 2.8 萬至 3.1 萬人年工作機會、帶動民間投資 1,763.99 億元，惟前揭數據係以預算實際執行數依原計畫效益推估模型計算，或依過去經驗推估，尚無實際達成情形之相關數據資料。又據前瞻基礎建設特別條例所定之建設類別，除原核定計畫之軌道、水環境、綠能、數位及城鄉等 5 類建設外，另增列因應少子化友善育兒空間建設、食品安全建設及人才培育促進就業等 3 類建設，特別預算以 4 年為期，經費上限為 4,200 億元，期滿後經立法院同意後，可在不超過前期預算期程及規模續編特別預算。爰實際計畫執行內容及經費規模已與上述行政院原核定計畫不同。經函請行政院注意考核相關量化經濟效益目標達成情形，並重新檢討評估相關量化經濟效益目標。據復：

鑑於 GDP、就業及帶動民間投資等實際達成情形相關數據取得困難，爰以推估方式評估效益，且前瞻基礎建設計畫係屬連續性計畫，為銜接後續年度計畫執行，爰相關量化經濟效益仍以 8 年為設定目標，又考量因應少子化友善育兒空間、食品安全及人才培育促進就業等 3 類建設較不具帶動產業投資之效益，未來將持續關注原訂相關量化經濟效益目標之實際達成情形。

## **二、前瞻基礎建設計畫整體推動期程長，預算規模龐鉅，允宜妥為籌謀規劃計畫所需財源，以發揮計畫預期效益，並確保政府財政穩健。**

依前瞻基礎建設特別條例第 7 條規定，中央政府依本條例支應前瞻基礎建設計畫，以 4 年為期程，預算上限為 4,200 億元，期滿後，後續預算及期程，經立法院同意後，以不超過前期預算規模及期程為之，並以特別預算方式編列，所需經費來源，得以舉借債務方式辦理。有關政府推動前瞻基礎建設計畫整體財政規劃及管控等，核有下列事項：

**（一） 前瞻基礎建設計畫整體推動期程長，於前瞻基礎建設特別條例屆期後，須繼續執行之計畫所需財源之籌措，允宜妥為籌謀規劃，以免影響政府施政效能及財政穩定。**

按行政院核定之前瞻基礎建設計畫，規劃於 106 至 113 年度編列特別預算 8,824 億餘元辦理各項子計畫，其中屬新興計畫者 7,497 億餘元（84.96%）；屬延續性已核定計畫部分 1,327 億餘元，原係核定於總預算執行，嗣調整納編於本特別預算執行（15.04%），包括軌道建設（9 項子計畫、987 億餘元）、水環境建設（2 項子計畫、219 億餘元）、綠能建設（3 項子計畫、120 億餘元）等 3 大類，行政院雖已本零基預算精神，併同前瞻基礎建設計畫通盤考量，編列本年度總預算案，惟依前瞻基礎建設計畫之規劃，114 至 122 年度仍有 18 項執行未屆期之子計畫須由中央政府於歲出預算編列 1,318 億餘元繼續執行。為免前瞻基礎建設特別條例屆期後，須繼續執行之計畫受到近年歲出結構僵化影響，致使資源未能有效

配置，影響計畫之執行及施政目標之達成，允宜審慎規劃適切之中央政府總預算及可資運用資源之配置方式，並加強控管各項預算歲出規模，及預為籌謀前瞻基礎建設計畫特別預算屆期後所需財源，經建請行政院妥為因應。據復：本年度總預算案業本零基預算精神，併同前瞻基礎建設計畫通盤考量；特別條例屆期後，未執行完竣之計畫將由各該機關本零基預算精神排列優先順序後，納編年度預算辦理；倘歲入不足支應歲出，將依公共債務法債務管控相關規定審慎規劃融資財源。特別條例施行期間，行政院將控管總預算及特別預算舉債額度合計數不得超過該期間總預算及特別預算歲出總額合計數之 15%，使中央政府總預算及特別預算累計債務未償餘額，維持在公共債務法規定之安全存量範圍內。

**（二） 前瞻基礎建設部分計畫所需經費須地方政府自籌財源配合辦理，惟部分地方政府舉債賸餘額度有限，允宜督促縝密財務規劃及踐行各項財政管控措施。**

依前瞻基礎建設特別條例第 3 條規定，中央執行機關負責各項具體執行之前瞻基礎建設計畫之研擬、預算編列及推動。地方執行機關負責就其執行之前瞻基礎建設計畫，依預算程序配合編列相關預算，經各該直轄市、縣（市）議會通過後動支。復依前瞻基礎建設計畫規劃，地方政府須於 107 至 113 年度以及 114 年度以後自籌財源支應所需建設經費 2,884 億餘元及 1,243 億餘元，合計 4,127 億餘元。截至 108 年 1 月底止，各市縣 1 年以上公共債務未償餘額實際數為 7,438 億餘元，其中苗栗縣已逾債限，依公共債務法第 5 條第 11 項規定，於回復符合債限前，已不得再行舉借，又依前瞻基礎建設計畫，地方政府配合執行該計畫所須之自籌財源金額龐鉅，各地方政府財政狀況是否足敷支應所須經費，有待持續注意追蹤。考量部分計畫未具自償性或僅具部分自償性，地方政府尚未妥適辦理財務規劃，部分市縣舉債空間恐有不足，經建請行政院督促各地方政府妥善財務規劃及風險管理，審慎融資調度及踐行各項財政管控措施，以期有限之財政資源發

揮效益並健全地方財政。據復：財政部將督促地方政府在符合公共債務法舉債規範下，提出具體可行財務規劃並籌措配合款，亦將賡續依債務分級管理機制，按月監督地方政府債務，以維財政紀律及地方財政永續發展。行政院主計總處亦將就地方預算編列及執行預警機制進行高密度管考並精進管考作為，俾有效維護地方財政紀律。

**三、政府為利國內整體交通運輸產業之發展，提升民眾生活品質，於前瞻第 1 期特別預算編列經費推動辦理軌道建設，部分工程已完工營運或完成發包作業，惟整體計畫推動執行過程仍有須檢討加強或及早規劃因應事項，允宜積極研謀改善，以利軌道建設計畫目標之達成。**

中央政府前瞻基礎建設計畫第 1 期特別預算（下稱前瞻第 1 期特別預算）軌道建設計畫計編列預算 165 億 6,657 萬餘元，推動辦理高鐵臺鐵連結成網、臺鐵升級及改善東部服務、鐵路立體化或通勤提速、都市推捷運及中南部觀光鐵路等 5 大主軸共 36 項建設計畫。執行結果，實現數 106 億 9,808 萬餘元，實現率 64.58%，截至 107 年底止，淡海輕軌運輸系統第一期路網綠山線已於 107 年 12 月 24 日正式通車營運，並完成更新臺鐵 EMU500 型電聯車 8 個編組、臺鐵成功追分段鐵路雙軌化新建工程之土建、軌道、電訊、號誌及電力等工程、臺鐵南迴鐵路臺東潮州段電氣化工程建設計畫土木及機電工程發包，其中部分工程項目已完工。經查相關計畫推動辦理情形，核有下列事項：

**（一） 軌道建設計畫規模龐鉅，惟尚乏全國性軌道建設藍圖，作為規劃及審議相關建設計畫及其推動優先順序之準據，允宜研謀改善，俾利政府資源配置規劃及財務運用效益。**

依據行政院 106 年 4 月 5 日核定前瞻基礎建設計畫所載軌道建設推動之必要性略以，因應綠色交通運輸之趨勢，各市縣政府對軌道建設經費不足，使軌道建設延滯，有必要針對未來 30 年發展之需求，就全國鐵路網之建置，包括骨幹、城

際及都會內之鐵道建設做全面性規劃。經查前瞻第 1 期特別預算編列 20 項與全國鐵路網建置相關之鐵路立體化及都市推捷運計畫預算計 75 億 7,045 萬餘元，實現數 42 億 9,123 萬餘元，實現率 56.68%，其中「桃園都會區鐵路地下化計畫」、「臺南市鐵路立體化延伸至善化地區計畫」等 12 項計畫，截至 108 年 1 月底止，相關之可行性研究及綜合規劃作業尚未完成。按上開鐵路網建置相關計畫規劃期間，交通部為辦理都市發展與大眾運輸系統規劃整合，雖已分別於 107 年 2 月 9 日及 2 月 21 日修正大眾捷運系統建設及周邊土地開發計畫申請與審查作業要點、鐵路平交道與環境改善建設及周邊土地開發計畫審查作業要點（下稱鐵路改善審查作業要點），要求地方主管機關辦理可行性研究前，應先完成都市發展規劃、綜合運輸規劃作業程序，其中捷運路網包括分期發展計畫、循序漸進辦理鐵路立體化改善等。惟尚未依上開前瞻基礎建設計畫軌道建設推動必要性所揭示之目的，參考各市縣政府提報之軌道路網分期發展計畫，就全國鐵路網之建置，包括骨幹、城際及都會區內之鐵道建設作全面性規劃及整合，研訂全國性軌道建設藍圖，作為規劃及審議相關建設計畫及其推動優先順序、方式之準據，以確保地方政府能因地制宜規劃最適規模軌道建設及計畫推動期程，經建請交通部研謀改善，俾利政府資源配置規劃及財務運用效益。據復：交通部鐵道局（下稱鐵道局）已辦理臺灣整體鐵道網規劃研究案，有關全國鐵路網藍圖呈現方式及涵蓋範圍等相關內容，尚須凝聚各界共識，該部將持續辦理相關作業，研究成果完成後將循序提報行政院核定。至於捷運建設部分，該部業已修正審查要點，要求地方政府先行辦理捷運整體路網評估計畫，並由該部專業及審查協助，健全地方整體路網評估之周延性。

**（二） 軌道建設計畫績效衡量指標未盡周妥，允宜研謀改善，以利完整評估計畫執行成效。**

依前瞻基礎建設計畫軌道建設所列績效指標，分為工作指標及效益指標，其中工作指標如鐵路雙軌化里程數、電氣化通車公里數、鐵路高架化或立體化里程



數、捷運系統之營運里程數等，均屬工程完工即可達到之成果；另效益指標如旅行時間節省效益、公車營運成本節省效益、肇事成本節省效益、空污噪音污染減少效益等（表 8），主要係個案計畫審查中，作為評估該計畫經濟益本比有無大於 1，事前判斷計畫是否可行之指標，雖可作為後續衡量計畫執行績效之用，惟有關計畫審查過程中，著重之運量、公共運輸使用率、沿線交通改善及帶動周邊經濟產值、未來場站開發收益等關鍵指標，攸關計畫執行成效及實質帶動之經濟效益，尚未一併納入績效衡量指標，經建請交通部研謀改善，以利完整評估計畫執行成效。據復：有關運量、公共運輸使用率、沿線交通改善及帶動周邊經濟產值、未來場站開發收益等關鍵指標，該部均已納入計畫審查重點，俾利評估計畫執行成效。

表 8 前瞻軌道建設計畫所訂重要績效指標內容彙整表

單位：件、新臺幣億元

推動主軸	計畫數	總經費	工作指標	效益指標
合 計	38	9,558		
高鐵臺鐵連結成網	4	36	鐵路雙軌化里程數。 新建軌道里程。 完成報告案數。 改善車廂服務設施（輛數）。	消除平交道（處數）。 高鐵彰化站與臺鐵轉乘接駁計畫之公共效益現值。 規劃場站位置與佈設（處數）。 改善車廂服務設施（編組數）。
臺鐵升級及改善東部服務	6	1,045	電氣化通車公里數。 鐵路雙軌電氣化里程數。 完成評估報告案數。 完成計軸器雙重化工程式數。 完成票務核心系統套數。 成立軌道技術驗證中心計畫之硬體設施完成處數。	縮短行車時間。 尖峰小時班次數。 完成評估報告案數。 故障降低件數。 客座利用率提升。 軌道技術驗證中心年營運收入數。
鐵路立體化或通勤提速	7	2,493	傳統鐵路改善里程數。 鐵路高架化或立體化里程數。 增設通勤車站數。 完成評估報告案數。	消除平交道數。 降低平交道維修及肇事成本等金額。 完成評估報告案數。
都市推捷運	15	5,730	捷運系統之營運里程數。	旅行時間節省效益。 公車營運成本節省效益。 肇事成本節省效益。 空污噪音污染減少效益。 新增車站數。 基隆輕軌營運里程數。

表 8 前瞻軌道建設計畫所訂重要績效指標內容彙整表（續）

單位：件、新臺幣億元

推動主軸	計畫數	總經費	工作指標	效益指標
中南部觀光鐵路	6	252	新建鐵路里程數。 集集支線基礎設施改善(包含邊坡穩定暨監控處數、隧道改線改建座數、站場容量提升效益站數)。 完成評估報告案數。 阿里山森鐵改善路線長度。	新建車站數。 集集支線基礎設施改善(包含觀光品質提升站數、路線強度提升公里數、提高公路用路人安全環境效益之處數)、完成規劃路線(公里數)。 提升阿里山森鐵旅客搭乘率(8年合計共20%)。

資料來源：整理自立法院預算中心 106 年度「我國近年度軌道建設計畫推動及執行情形之探討」評估報告資料。

（三）鐵路立體化建設經費龐大且加重臺鐵局後續營運維護成本，允宜儘速訂定鐵路站區立體連通審查作業要點，並鼓勵地方政府優先評估申請站區連通廊道取代沿線鐵路立體化，以節省建設經費。

行政院於 106 年 4 月 5 日核定前瞻基礎建設計畫，並將鐵路立體化或通勤提速納入軌道建設主軸之一，為期地方政府能從都市整體發展角度出發，審慎思考鐵路立體化之必要性，交通部於 107 年 2 月 21 日修正鐵路改善審查作業要點。該要點第 5 點、(二)改善策略評估：「1. 地方政府所提改善方案，應優先具體量化評估設置智慧型平交道安全控制系統、車輛改道、公路立體化及鐵路車站跨站式站房等優先改善方案，若皆不可行，始評估鐵路立體化之必要性與可行性。」該部並請交通部臺灣鐵路管理局（下稱臺鐵局）另案研擬跨站式站房作業要點。按優先設置智慧型平交道安全控制系統、車輛改道、公路立體化或鐵路車站採跨站式站房改善等措施，相較沿線鐵路立體化建設，建設範圍縮小，總建設經費較低，使國家資源能合理有效運用，且因沿線鐵路立體化後，相關車站均須立體化，大幅增加電梯、冷氣空調等維運成本，運輸需求增加時運能亦難以擴充，造成營運的瓶頸，另因立體化路線上既有之調度場亦須配合遷移，須再增加建設經費等諸多問題，爰交通部將上述措施列為鐵路立體化建設評估先決條件，若不可行始進行鐵路立體化之必要性與可行性評估。經查前瞻第 1 期特別預算軌道建設「鐵路立體化或通勤提速」計畫計列有臺南市區鐵路地下化計畫等 7 項計畫，其中正進行可行性研究或綜合規劃作業之桃園都會區鐵路地下化計畫、臺南市鐵路立體化

延伸至善化地區計畫、大臺中地區山海線計畫第一階段（大甲—追分、大慶—烏日）暨彩虹線系統型式選擇評估、嘉義縣民雄鄉、水上鄉鐵路高架化綜合規劃等4項計畫，預計總建設經費達2,371億餘元，據臺鐵局初步評估，完工營運後，以30年營運期程計算該局新增營運維護成本（已扣除新增票箱收入、開發效益、其他等收益）合計約93億餘元（表9），將大幅增加其營運負荷。按上開鐵路改善審查作業要點

表9 前瞻基礎建設計畫—鐵路立體化建設計畫自償率、經濟益本比及新增鐵路營運成本分析表

單位：新臺幣億元、%

項次	計畫名稱	計畫 期程	可行性研究 預估計畫經費	自償率	經濟 益本比	新增鐵路 營運成本
1	臺南市區鐵路地下化計畫	98-113	293	22.06	1.22	—
2	桃園都會區鐵路地下化計畫	規劃中	964	15.05	1.18	69.75
3	嘉義市區鐵路高架化計畫	106-115	238	7.13	1.18	—
4	臺南市鐵路立體化延伸至善化地區計畫	規劃中	455	12.30	1.13	10.15
5	大臺中地區山海線計畫第一階段（大甲—追分、大慶—烏日）暨彩虹線系統型式選擇評估	規劃中	709	19.13	1.36	3.95
6	嘉義縣民雄鄉、水上鄉鐵路高架化綜合規劃	規劃中	242	2.62	1.02	10
7	新竹大車站平台計畫規劃	規劃中	—	—	—	—

註：1. 經濟益本比為投資效益當量值與成本當量值之比值，若大於1，則該方案具經濟可行性。  
2. 表列第1、3、7項因不適用鐵路改善審查作業要點，故未評估新增鐵路營運成本。  
3. 資料來源：整理自臺鐵局提供資料。

雖將車站跨站式站房列入優先評估主軸，惟因配套之鐵路站區立體連通廊道建設與毗鄰地區開發計畫申請與審查作業要點（下稱鐵路站區立體連通審查作業要點）尚未完成訂定，致未能透過該要點引導地方政府優先推動車站所在之舊都心區域或新興開發區建設，鼓勵地方政府申請站區連通廊道取代沿線鐵路立體化，以節省建設經費，同時達成改善鐵路設施對都市發展造成之阻隔，整合規劃車站與其毗鄰地區通行動線等效益，經建請交通部研謀改善。據復：臺鐵局已研訂鐵路站區立體連通審查作業要點草案，並依該部審查意見於108年4月10日邀集鐵道局、新竹市政府、屏東縣政府、嘉義縣政府等相關單位開會研商，該局已依會議結論修正草案內容，現由該部審查中。

#### （四） 鐵路立體化建設之財務效益多以不確定性高之土地開發效益作為鐵

路營運虧損補貼，允宜加強相關收益評估審查作業機制，以降低後續營運風險。

按鐵路立體化建設，係將已營運中之鐵路軌道及車站結構更新，因未增闢營運路線，致新增運量有限，又因鐵路立體化建設經費龐大，為提高計畫自償率及符合計畫益本比大於 1 之要件，計畫主辦機關多以不確定性高之土地開發效益作為主要經濟效益來源，惟土地開發計畫涉及都市計畫的變更、核定、土地徵收、執行等，相關行政作業皆曠日費時，並涉及民眾權益，在尚未獲核定前即據以評估計算其效益，引發外界質疑。經查前述臺南市鐵路立體化延伸至善化地區計畫、大臺中地區山海線計畫第一階段（大甲—追分、大慶—烏日）暨彩虹線系統型式選擇評估、嘉義縣民雄鄉、水上鄉鐵路高架化綜合規劃及桃園都會區鐵路地下化計畫等 4 項計畫（同表 9），主辦機關多以鐵路高架化後，騰空之橋下空間未來可供臺鐵局規劃多目標與商業使用、配合檢討調整鐵路場站土地及附屬事業使用項目、土地使用分區變更，容積率比照都市計畫最高容積率等不確定性效益作為將來補貼鐵路營運虧損財源，且未具體量化相關效益占臺鐵局新增營運維護成本之比率；又臺鐵局審查上開評估報告時，雖指出計畫主辦機關所提車站鐵路立體化之運量與開發收益顯不合理【如嘉義縣民雄鄉、水上鄉鐵路高架化，水上車站平均每日運量為 1,308 人，平均年收益預估達 356 萬元，高於已高架化之員林站商場促參案（規劃案已核定，尚未招商）平均每日運量為 16,741 人，平均年收益預估約 211 萬元】，或新增營運成本未依物價上漲率及站體規劃現況調整（如臺南市鐵路立體化延伸至善化地區計畫）等，惟未具體說明該局計算之營運成本及土地開發效益金額，僅於審查意見表示計畫主辦機關評估結果不合理等，致未能依地方政府所提計畫構想，明確提出臺鐵局評估之鐵路營運成本及土地開發效益，作為計畫主辦機關後續檢討修正參考，影響規劃作業時程，經建請交通部督促臺鐵局研謀改善鐵路立體化新增土地開發收益相關審查作業機制，以降低後續營運風險。據復：將就鐵路改善審查作業要點施行以來，對計畫主辦單位、審查單位及

未來營運單位有不足或需調整部分檢討修正，刻正由鐵道局邀請相關部會及機關協商修訂方向與內容，並已請臺鐵局就營運成本及土地開發收益提出評估機制，適時納入該要點或相關規定，以要求地方政府確實分析，作為審查參據。

**（五） 鐵道局研擬軌道系統採購作業指引進度落後，影響政府整合軌道系統關鍵規格一致化，允宜加速辦理，以利國內軌道產業之發展。**

交通部為落實前瞻基礎建設計畫軌道建設所揭示帶動國內軌道產業發展計畫目標，經會同經濟部與行政院公共工程委員會等單位成立跨機關軌道產業推動會報，於107年2月8日訂定「軌道產業推動會報組成及作業要點」，該要點規定推動會報之主要任務，包括研擬訂定軌道系統採購作業指引及審查，作為中央及各地方機關推動軌道系統建設及國內廠商參與之依循等。按該會報於107年3月5日召開第1次會議所訂各行動方案管制期程，其中研訂軌道系統採購作業指引（制定通用規格）部分由鐵道局辦理，預訂於107年8月完成，惟截至108年1月底止，輕軌系統採購作業指引（機電系統及軌道工程）尚在審查修訂中，捷運系統採購作業指引尚未進行相關規劃作業，經函請交通部督促鐵道局檢討改善，以利國內軌道產業之發展。據復：考量國內產業之產製能力，且輕軌系統可滿足我國多數都會區未來軌道建設需求，故決定優先辦理輕軌系統採購作業指引之研擬，為配合112年陸續辦理軌道建設機電系統招標作業期程，目前已完成輕軌系統採購作業指引初稿研擬，將於軌道產業推動會報確認後頒布，未來於辦理計畫及經費審議時，將督促各地方政府落實指引各項有助國產化措施，以利產業政策之達成。另目前中、高運量之捷運系統多已建設完竣進入維運階段，後續路網擴充，因需與原系統相容，且其採購單位多屬受我國簽署條約或協定限制，無法將有助國產化項目納入評選及於契約中要求國產化占比，制定捷運系統採購作業指引之實效受限，爰捷運系統國產化重點應屬維運階段所需耗材或定期更換零組件，鐵道局已規劃研擬維修備品國產化配套措施，以協助既有捷運系統擴大維運階段之

國產化效益。

**(六) 鐵道局辦理臺南市區鐵路地下化計畫用地取得進度落後，允宜妥為研謀因應對策。**

臺南市區鐵路地下化計畫總經費計 293 億 6,000 萬元（中央政府負擔 256 億 9,000 萬元，臺南市政府負擔 36 億 7,000 萬元），計畫期程自 98 年 9 月至 113 年 6 月。該計畫項下土建標分為 C211 標臺南北段、C212 標臺南車站、C213 標林森站路段、C214 標南臺南站路段等 4 標，其中 C211、C213、C214 標分別於 106 年 9 月 26 日、12 月 5 日、12 月 27 日完成發包，因該 3 標案均涉及徵收私有地，其契約特別條款訂有交付施工用地時程為 106 年 9 月至 107 年 12 月間，惟截至 107 年底止，尚有 242 戶尚未完成搬遷，致未能依契約特別條款規定期程將施工用地交付廠商，已影響計畫施工進度。鑑於以往類似案件政府於執行土地徵收過程，多因未讓各界瞭解原因及相關補償措施，易遭外界負面批評，且本案執行過程均需臺南市政府相關單位協助，經函請交通部督促鐵道局就可能遭遇之各種狀況，預為研謀因應對策，及持續與相關住戶溝通並公告相關資訊，以避免發生爭議。據復：截至 108 年 5 月底止，本計畫 340 戶搬遷戶中已完成搬遷點交 271 戶，尚有 69 戶未完成搬遷點交，鐵道局將秉持最大誠意與合法原則持續與尚未搬遷住戶溝通協調，並針對已點交之建物速予拆除，以擴大工作面，積極趕工進。

**四、政府推動水環境建設計畫，有助於營造我國優質水環境，惟間有計畫先期規劃欠周、工程完工率欠佳、用地取得進度未如預期等情事，允宜檢討改善，以促進水資源永續發展。**

政府為因應氣候變遷及我國水環境面臨之挑戰，營造不缺水、喝好水、不淹水及親近水之優質水環境，爰於中央政府前瞻基礎建設計畫第 1 期特別預算（下稱前瞻第 1 期特別預算）水環境建設計畫項下編列預算 251 億 1,800 萬元，推動辦理水與發展、水與安全及水與環境等 3 大主軸共 12 項建設計畫。執行結果，實

現數 152 億 8,812 萬餘元，實現率 60.87%，截至 107 年底止，已改善無自來水用戶約 2.3 萬戶、增加縣市管河川及區域排水保護面積 5.93 平方公里、完成出水量每日 1 萬噸緊急備援水井及每日 2.3 萬噸常態備援水井、營造水環境亮點親水空間 13 處等。經查相關計畫推動辦理情形，核有下列事項：

（一）水利署為提升石門水庫排洪能力，辦理石門水庫阿姆坪防淤隧道工程計畫，惟部分隧道行經斷層地帶或煤層區等高風險地區，或用地仍未完成地上權設定作業，允宜妥謀因應措施或加速辦理，以利計畫順遂執行。

經濟部水利署（下稱水利署）為提升石門水庫排洪能力，減少水庫淤積並延長水庫壽命，經層報行政院於 103 年 9 月 1 日核定「石門水庫防淤隧道工程計畫（第一階段）」，計畫期程自 104 年 1 月至 110 年 6 月，總經費 46 億 2,724 萬餘元（由公務預算、水資源作業基金各負擔 32 億 3,907 萬餘元及 13 億 8,817 萬餘元），嗣為加速工程之推動，爰於 106 年度納入前瞻基礎建設計畫項下，更名為「石門水庫阿姆坪防淤隧道工程計畫」（下稱阿姆坪工程計畫），提前至 109 年完成，計畫經費由公務預算、特別預算及水資源作業基金分別支應 3 億 2,662 萬餘元、29 億 1,244 萬餘元及 13 億 8,817 萬餘元。前瞻第 1 期特別預算編列 2 億 3,565 萬元，實現數 1 億 6,804 萬餘元，實現率 71.31%。經查其執行情形，核有：1. 為利推動阿姆坪防淤隧道之興建，水利署於 100 及 103 年度委託相關單位辦理可行性規劃及基本設計階段，陸續完成相關地質調查，經綜合兩階段地質調查結果，前揭隧道段規劃通過路段之地質，部分路段屬斷層帶易有擠壓、湧水現象發生，或經過岩質（卓蘭層）較為軟弱，或鄰近煤層，可能存在有害性氣體。據阿姆坪防淤隧道工程統包廠商統計，隧道段工程全長約 3,680 公尺，其中屬鬆軟、易滲水或有害氣體路段分別 930 及 50 公尺，各占 25.27%及 1.36%，隧道長度約四分之一係屬較高施工風險路段，易影響隧道施工進度；2. 據阿姆坪工程計畫書、肆、執行策略及方法、三、執行方法與分工、（二）用地處理問題略以，該計畫（第一階段）

工程用地包含阿姆坪防淤隧道及後池堰下游河道整理等 2 部分，所需工程用地由水利署北區水資源局（下稱北水局）依法取得並辦理補償，前項用地包括公有地及私有地，其中公有地辦理無償撥用，私有地則採協議價購或徵收，至隧道路線通過私有土地下方部分，則依該署訂頒之「水利事業穿越私有土地之上空或地下地上權徵收補償辦法」取得地上權。經查北水局自 104 年度起辦理公有地無償撥用及私有地價購或徵收，其中有關公有地無償撥用約 14.69 公頃部分，已於 107 年 8 月全數核准撥用，另「下游河道段整理」及「出水口沖淤池」等工項需用之私人用地計 9.33 公頃，北水局於 105 年 9 月至 107 年 6 月間完成協議價購約 7.08 公頃（3 億 3,943 萬餘元）及徵收用地約 2.24 公頃（1 億 1,318 萬餘元）。惟查有關隧道路線通過私有地下方部分，僅約有 0.55 公頃已完成地上權設定，餘 5.61 公頃（約占總面積之 91.13%），僅先取得土地使用同意書後即進場施工，易滋生日後地主改變意願，引發相關爭議等情事。經函請水利署研謀善策積極趕辦，並積極依法完備相關程序，以確保民眾權益及工程遂行。據復：1. 已增加地質鑽探補充調查，分析隧道含水層變化及地質構造分布，以利在施工時確認前方地質，確保施工之安全，另廠商已採 24 小時全工時施作積極趕趕，以加速推動工程完成；2. 已積極與土地所有權人協議依徵收方式完成用地取得，另刻正辦理「水利事業穿越私有土地之上空或地下地上權徵收補償辦法」修法事宜，就地上權補償費標準進行調整，以利儘速完備用地程序。

（二）水利署為增加枯旱或緊急事件之應變能力，已辦理防災及備援水井建置計畫，惟間有計畫先期規劃欠周、防災緊急備援井網實際出水量未達年度目標等情，允宜檢討改善。

水利署鑑於臺灣本島由於水文豐枯變異大，穩定之水源供給難度高，為提供地下水作為枯旱或緊急事件之備用水源，提高枯旱或緊急事件之應變能力，爰層報行政院於 106 年 7 月 10 日核定「防災及備援水井建置計畫」，主要工作項目包



括建置地下水防災緊急備援井網及常態備援水井等 2 項，分由該署及台灣自來水股份有限公司（下稱台灣自來水公司）辦理，施作位置涵蓋桃園、新竹、臺中、嘉義、臺南、高雄及屏東等地，完工後納入自來水供水系統，以減少移用農業用水，並避免或減緩進入第三階段限水為目標，有效降低缺水風險。該計畫執行期程自 106 至 109 年度，核定總經費 34 億元，全數由前瞻基礎建設計畫特別預算支應。水利署於前瞻第 1 期特別預算編列 2 億 3,235 萬元，實現數 1 億 6,810 萬餘元，實現率 72.35%。經查其執行情形，核有：1. 依據前瞻基礎建設特別條例第 5 條規定：「中央執行機關辦理前瞻基礎建設計畫，應依國土計畫法及相關規定，並應視其計畫性質就其目標、資源需求、執行策略、財務方案、營運管理、預期效益、風險管理等詳實規劃，及依法辦理環境影響評估（含政策環境影響評估），分別擬具可行性研究、綜合規劃及選擇與替代方案之成本效益分析等報告，提報行政院核定。」經查水利署辦理防災緊急備援井網，原預計於 109 年前完成 81 口新鑿水井，增加出水量 15 萬噸／日。惟囿於計畫先期評估作業未臻確實，未充分掌握水源調度狀況及工址調查資料，於計畫核定後始發現部分水井水質不符規定、出水量低、用地取得困難或施作空間不足、地方反映不符需求不同意施作等，經考量桃園地區因中庄調整池工程已於 106 年 11 月完工、板新二期計畫大漢溪水源南調工程將於 108 年底完成、新竹地區執行之「桃園—新竹備援管線工程計畫」預定於 109 年底完工等，可調度水源供前開地區使用，爰於 107 年 12 月層報行政院修正計畫減作 29 口水井（占原核定總數 35.80%），出水量調降 7.47 萬噸／日（占原核定總數 49.80%），衍生前瞻第 1 期特別預算編列 2 億 100 萬元投資台灣自來水公司施作連接備援水井與淨水廠之導水管線，其中 1 億 500 萬元因水井取消施作而毋須執行，由該署流用及改分配至其它計畫（烏溪烏嘴潭人工湖工程計畫）支應，影響前瞻第 1 期特別預算配置及運用效能；2. 依據行政院 106 年 7 月核定防災及備援水井建置計畫貳之三、績效指標、衡量標準及目標值列載，桃園、新竹及臺中地區 106 至 107 年度增加地下水緊急備援供水目標值總計為 3 萬噸

／日，經查該署原預計前開地區各新鑿 5 口、6 口及 5 口井，增加供水量 0.95 萬噸／日、1 萬噸／日及 1.3 萬噸／日，惟查截至 107 年底止，受前瞻第 1 期特別預算於 106 年 9 月 13 日始公布、規劃設計前置作業耗時、地質條件欠佳等影響，前開鑿井工程僅新竹地區完工 6 口，其餘桃園及臺中地區均未完工，致出水量未達計畫目標；復依前開計畫肆、四、(一) 4 列載，未來各備援水井將於設計階段，考量不同地區之設施背景特性，完成操作維護管理手冊。經查水利署 106 至 107 年度於桃園、新竹及臺中地區新鑿之水井，截至 107 年底止，已完工或進入施工階段，惟因相關營運管理權責分工及維護經費來源尚與台灣自來水公司協處中，仍未完成操作維護管理手冊之訂定，不利後續維運工作之遂行。經函請水利署督促檢討改善，以降低桃園、新竹及臺中地區缺水風險。據復：1. 該計畫第二階段辦理嘉南與高屏地區防災緊急備援井，於推動前已先行辦理相關調查設計工作，俾防範類此情事再度發生；另行政院已於 108 年 2 月 14 日核定修正計畫，將定期召開執行進度控管會議持續掌握計畫執行情形，俾如期如質完成；2. 新竹地區 6 口井已於 108 年 2 月加入供水，出水量為 1 萬噸／日，另依行政院於 108 年 2 月 14 日核定修正計畫，已將原定桃園、新竹及臺中地區 106 至 107 年度供水量目標值合計 3 萬噸／日，調降為 1 萬噸／日，爾後將依行政院核定修正計畫內容積極趕辦；另有關防災緊急備援井網之營運管理權責分工及維護經費來源，後續將提請經濟部協調裁處，並由該署北、中區水資源局初步研擬營運管理操作規劃，嗣後將視營運管理權責分工及各地區特性據以修正調整，儘速完成操作維護管理手冊，以利因應枯水期抗旱應變使用。

(三) 政府為改善民眾飲用水品質及配合政府照顧弱勢政策，賡續辦理「無自來水地區供水改善計畫第三期」，惟部分市縣自來水普及率仍低、簡易自來水系統營運管理待加強，或自來水延管工程完工率欠佳等，允宜檢討改善。

政府為解決無自來水地區供水問題，改善民眾飲用水品質及配合政府照顧弱

勢政策，行政院於 105 年 8 月 31 日核定無自來水地區供水改善計畫第三期，計畫總經費 34 億 5,000 萬元，辦理補助自來水設備用戶外線、簡易自來水工程及系統營運、自來水延管工程等，分由水利署及台灣自來水公司負責執行，計畫期程自 106 至 109 年度。嗣為滿足偏鄉民眾用水需求，爰於 106 年 7 月 10 日核定修正計畫，計畫總經費調增至 85 億 4,600 萬元，由中央政府前瞻基礎建設計畫特別預算支應 72 億元，其餘由公務預算及台灣自來水公司編列經費支應，計畫期程展延至 110 年 8 月底。其中前瞻第 1 期特別預算編列 23 億元，實現數 10 億 2,980 萬餘元，實現率 44.77%。經查其執行情形，核有：1. 政府為解決自來水地區供水問題，自 90 年起已陸續推動偏遠地區供水改善計畫（91-94 年）、無自來水地區供水改善計畫（95-98 年）、加強辦理無自來水地區供水改善計畫（98-100 年）、無自來水地區供水改善計畫第二期（101-105 年）及無自來水地區供水改善計畫第三期（106-110 年），執行結果，我國自來水普及率由 91 年度之 88.68%，提升至本年度之 94.14%，除滿足民眾基本民生用水需求外，亦有助降低因水質污染所衍生之傳染病等健康問題發生，改善民眾用水品質、安全和方便性。惟查部分市縣之普及率仍低、連年未見提升或不增反減，諸如屏東縣、南投縣、新竹縣、苗栗縣、花蓮縣、臺東縣等 6 縣本年度普及率仍未及 9 成；金門縣本年度普及率為 94.53%，連 2 年無增長；連江縣及臺南市本年度普及率各為 90.44% 及 99.07%，較 106 年度之 95.01% 及 99.09%，各減少 4.57 個百分點及 0.02 個百分點（表 10），主要係市縣人口數移入增加或供水人口減少所致。鑑於政府為回應聯合國永續發展目標（Sustainable Development Goals, SDGs），已於 107 年 12 月 14 日通過臺灣永續發展目標，其中核心目標 6 之第 1 項揭示：「供給量足質優的水源及自來水，保障用水安全。」允宜研謀改善，以達永續發展目標；2. 依自來水法第 17 條之 1 規定，簡易自來水事業係指自行開發水源或經合法取得水權，且自行設置及管理簡易供水處理系統，作為自來水使用之組織團體或事業經營體。據水利署提供資料，截至 107 年底止，各市縣政府列管簡易自來水系統數計 892 個，供水戶

數 95,194 戶，供水人口 32 萬餘人，惟其中已依規定取得水權者計 515 個（57.74%），成立管理委員會者計 765 個（85.76%），其餘均未取得（成立）或尚待調查釐清；另據該署「107 年度簡易自來水管理業務輔導查核計畫」結案報告列載，簡易自來水系統水質間有未符合飲用水水質標準情事，諸如：新北市、桃園市大腸桿菌超標，新竹縣、苗栗縣、嘉義縣及高雄市大腸桿菌數稍高等；3. 無自來水地區供水改善計畫第三期，106 及 107 年度各核定辦理 355 件及 392 件自來水延管工程，實際執行結果，於當年度完工者計 15 件（4.23%）及 117 件（29.85%），完工率欠佳；復查該計畫於 106 至 107 年度原訂完成 24 件用地取得作業，惟截至 107 年底止，仍有 5 件（20.83%）逾期未取得

用地，據述係因國有地撥用流程耗時等所致；另查該計畫於 106 及 107 年度辦理撤案之自來水延管工程計 24 件，惟核定後至提報申請撤案逾 6 個月者計 10 案，甚至有歷時 11 個月始申請撤案，核與「無自來水地區供水改善計畫台灣自來水股份有限公司辦理自來水延管工程申請及管考作業要點」十七（一），未於核定後 3 個月內完成發包訂約者，執行單位應報水利署撤銷之規定未符等情事。經分別函請水利署、台灣自來水公司檢討改善。據復：1. 水利署為提高接用自來水意願，已修訂「自來水用戶設備外線補助計畫」，放寬補助條件，另已修訂相關作業規定，

表 10 我國各市縣自來水普及率一覽表

單位：%

市縣別	105 年度 普及率	106 年度 普及率	107 年度 普及率
全 國	93.71	93.91	94.14
屏東縣	49.39	50.83	52.70
南投縣	79.38	79.80	80.40
臺東縣	80.32	80.97	81.82
苗栗縣	80.68	81.41	82.10
新竹縣	84.38	85.50	86.81
花蓮縣	85.63	86.25	87.08
連江縣	95.77	95.01	90.44
嘉義縣	90.10	90.45	90.76
澎湖縣	93.41	93.46	93.50
彰化縣	93.61	93.73	93.90
雲林縣	94.21	94.30	94.43
金門縣	94.53	94.53	94.53
宜蘭縣	95.01	95.21	95.41
桃園市	95.44	95.44	95.52
臺中市	95.63	95.75	95.86
高雄市	95.81	95.92	96.08
新北市	96.98	97.11	97.15
新竹市	98.94	98.96	99.06
臺南市	99.06	99.09	99.07
基隆市	99.39	99.40	99.41
臺北市	99.62	99.62	99.66
嘉義市	99.87	99.87	99.87

註：1. 臺北市普及率係以臺北自來水事業處供水轄區（包含新北市三重區、新店區、永和區、中和區等）為計算基礎。

2. 新北市普及率係以台灣自來水公司供水轄區為計算基礎。

3. 資料來源：整理自水利署水利統計及台灣自來水公司年報資料。

將自來水供水普及率審查評比之「鄉鎮市區」改以「村里」計算，增加各市縣偏遠地區核定數；後續將請台灣自來水公司積極推動辦理各項接水業務，提升自來水供水普及率；2. 水利署已持續輔導市縣政府就簡易自來水水質標準規定、水權管理等改善；另為加速改善簡易自來水水質現況，自 108 年起提高補助原住民族地區每年水質檢測之次數（按：由 2 次提高至 3 次），以利有效掌握水質狀況；3. 台灣自來水公司除每月針對前瞻基礎建設計畫召開專案檢討會議外，另與水利署配合輪流召開工程執行進度檢討會議，適時提出協助，並管控各核定案件之執行，以追蹤各工程完工率；已邀集財政部國有財產署及地方政府等相關單位一同研商加速取得土地，並採申請先行進場方式因應；已通函所屬各執行單位，於核定後 3 個月內預繳仍未達門檻之案件，即依規定向計畫主管機關申請撤案。

**（四）營建署辦理前瞻基礎建設計畫之水環境建設類分支計畫，有助改善都市整體排水、下水道水質等，惟辦理過程未落實初評及執行生態檢核作業等，允宜強化精進，以提升計畫執行成效。**

水資源為國家經濟發展重要基礎，攸關全民安全及生活品質，面對氣候變遷挑戰，為兼顧防洪、水資源及水環境等需求，經濟部於前瞻基礎建設計畫中研擬「水環境建設」計畫，以「水與發展」、「水與安全」及「水與環境」三大建設主軸，透過跨部會資源對齊新思維、系統調度及智慧管理新技術，結合治水、淨水、親水新環境與節水循環新產業等措施，營造不缺水、不淹水、喝好水及親近水的優質水環境，俾使水環境更具防護力、抵抗力及恢復力。其中內政部營建署（下稱營建署）配合辦理「再生水工程推動計畫」、「縣市管河川及區域排水整體改善計畫」及「全國水環境改善計畫」等 3 項計畫，前瞻第 1 期特別預算分別編列 2,000 萬元、22 億 5,000 萬元及 17 億 7,500 萬元，實現數分別為 5 萬餘元、9 億 3,888 萬餘元及 7 億 673 萬餘元，實現率分別為 0.27%、41.73%及 39.82%，補助地方政府辦理再生水案之可行性研究、都市排水整體改善工程、抽水站及滯洪池整建

工程、雨水下水道系統規劃、污水設施及下水道水質改善等工作。截至 107 年底止，改善下水道長度 9.2 公里及增加都市滯洪量 2.1 萬立方公尺、完成水環境亮點 1 處及營造親水空間 10.0 公頃等（表 11）。經查執行情形，核有：1. 補助案件初評作業

表 11 營建署辦理水環境建設類分支計畫可量化效益達成情形一覽表

未依規定  
落實辦理，難以  
確實排列  
優先順序  
將資源妥善  
分配；

計畫名稱	工作項目或 評估項目		單位	總計		106 年		107 年	
				預定	實際	預定	實際	預定	實際
縣市管河川及區域排水整體改善計畫	下水道及都市區其他排水	下水道改善	公里	8.8	9.2	0.8	0.4	8.0	8.8
		都市滯洪量	千立方公尺	20.0	21.2	—	—	20.0	21.2
全國水環境改善計畫	完成水環境亮點		處	1	1	—	—	1	1
	親水空間營造		公頃	10.0	10.0	—	—	10.0	10.0

註：1. 資料截止日：107 年 12 月 31 日。

2. 資料來源：整理自營建署提供資料。

2. 部分地方政府辦理治理工程未確實執行生態檢核作業，未能確保減輕公共工程對生態環境造成之影響；3. 競爭型補助計畫未公布執行進度及相關成果，不利社會大眾瞭解計畫辦理情形等情事，經函請營建署檢討改善。據復：1. 將要求計畫初評單位依規定嚴謹檢核地方政府所提案件自評分數之合理性與正確性，落實整體評比機制；2. 已於 108 年 5 月 31 日函請地方政府落實辦理下水道工程生態檢核，並將檢核自評表納入執行階段應檢附文件，以符合計畫與水共生及生態永續之精神；3. 將於營建署相關網站公布各執行案件工程預定及實際進度等資訊，俾符合資訊公開原則及彰顯計畫執行效益。

（五）林務局辦理水庫集水區崩塌地治理及野溪整治已達第 1 期計畫目標，惟仍有多處崩塌地未辦理保育治理工程，允宜審慎評估土石流影響範圍保全戶住家範圍發生崩塌之風險，並配合地方政府協助高風險區域居民撤離，以確保其生命財產安全。

農業委員會林務局（下稱林務局）為辦理水庫集水區之崩塌地治理及野溪整

治，於前瞻第 1 期特別預算編列歲出預算數 9 億 8,400 萬元，預計控制土砂生產量 368 萬立方公尺、崩塌地整治面積 180 公頃及野溪整治長度 19.10 公里。執行結果，實現數 8 億 4,950 萬餘元，實現率 86.33%，各項績效指標實際執行數分別為 368.91 萬立方公尺、187.89 公頃及 19.20 公里，均已達成預定目標。查林務局依「7+1 指標法」評估「高、中、低」治理工程順序後，優先篩選中、高順序者納入計畫，執行防砂工程及崩塌地處理工程計 90 件。經本部運用 EXCEL 軟體及地理資訊系統 (Geographic Information System, GIS)，套疊林務局辦理加強水庫集水區保育治理工程點位、全國水庫集水區範圍、105 年度福衛判釋全島崩塌地及水土保持局本年度發布之 1,719 條土石流潛勢溪流影響範圍圖等地理資訊圖資發現，位於水庫集水區範圍內之崩塌地計有 1 萬 6,944 處(面積合計 2 億 349 萬 9,588 平方公尺)，經篩選水庫集水區崩塌地環域 1 公里內有土石流影響範圍保全戶，及排除本年度 90 件治理工程點位環域 500 公尺範圍者，發現仍有 8,394 處(面積合計 9,824 萬 8,316 平方公尺)崩塌地尚未辦理治理工程，占水庫集水區崩塌地面積之 48.28%。顯示近半數尚未辦理治理工程之水庫集水區崩塌地區域內保全戶之居住安全堪慮，允宜審慎評估土石流影響範圍保全戶之住家範圍發生崩塌風險之概率，配合地方政府針對高風險區域居民進行撤離訓練或規勸搬離，以確保其生命財產安全，經函請農業委員會督促研謀改善。據復：將納入崩塌地環域範圍及土石流潛勢溪流影響範圍等參考因素，期使治理工程效益最大化，另已責請各林區管理處於中央氣象局發布颱風警報即簡訊通知承租人應注意颱風動態，並配合各市縣災害應變中心颱風災害疏散避難作業，協助暫准建地承租人撤離疏散。

(六) 水土保持局為減少土砂災害，確保水庫永續經營，辦理水庫集水區崩塌地治理及野溪整治，惟治理工程之計畫實施及預算執行未臻周妥，允宜妥為檢討因應。

農業委員會水土保持局(下稱水土保持局)依據 106 年 9 月 29 日核定之「加

強水庫集水區保育治理計畫 106 至 107 年執行計畫書」，於前瞻第 1 期特別預算編列歲出預算數 15 億 7,600 萬元，辦理水環境建設之水庫集水區保育治理工作，預計完成控制土砂量 502 萬立方公尺、崩塌地整治 143 公頃、野溪整治 37.90 公里、防砂調查及警戒值檢討等工作 40 區、防災演練或保育宣導 20 場。執行結果，實現數 11 億 5,879 萬餘元，實現率 73.53%，已完成控制土砂量 509 萬立方公

表 12 截至 107 年底止水土保持局辦理加強水庫集水區保育治理計畫績效指標達成情形表

工作項目	具體目標	單位	目標值	實際值
崩塌地治理及野溪整治	(1) 控制土砂量	千立方公尺	5,020	5,090
	(2) 崩塌地整治面積	公頃	143.00	147.30
	(3) 野溪整治長度	公里	37.90	42.10
水土災害預警應變	(4) 防砂調查、警戒值檢討等工作	區	40	40
	(5) 防災演練或保育宣導	場	20	20

資料來源：整理自水土保持局提供資料。

尺、崩塌地整治 147.30 公頃、野溪整治 42.10 公里、防砂調查及警戒值檢討等工作 40 區、防災演練或保育宣導 20 場（表 12）。經查該計畫執行情形，核有：1. 前瞻第 1 期特別預算核定辦理 258 件工程，截至 107 年底止，已結案者 221 件，已完工待驗收或驗收完成待付款者 22 件、尚未完工者 13 件，取消施作者 2 件。其中工程實際進度較預定進度落後者 6 件，主要係無償取得工程用地費時；工程位處集水區中、上游之偏遠山區，施工不易；受山區降雨影響，致工程執行作業

表 13 河道橫向構造物經功能評估屬 C 級，尚未進行勘查及規劃維護情形表

單位：座

工程名稱	構造物數量	水庫集水區
合計	9	
險潭無名橋上下游野溪整治工程	1	白河水庫
麒麟巷野溪整治三期工程	1	阿公店水庫
飽仔寮蝕溝改善三期工程	6	烏山頭水庫
鳴頭段 633 地號旁坑溝整治工程	1	

註：1. 截至 107 年 11 月 21 日止維護情形。

2. 資料來源：整理自水土保持局提供資料。

延宕；工程驗收及估驗付款作業不及，致影響執行績效；2. 據水土保持局通盤檢視 104 至 105 年度辦理之石門等 10 座水庫集水區 35 件治理工程之 172 座河道橫向構造物堪用情形發現，屬 C 級（部分受損，可能影響功能性）及 D 級（全部毀損或功能喪失）者有 15 座河道橫向構造物，其中 9 座構造物經評估屬 C 級，惟迄未進行勘查及規劃維護（表 13）；3. 106 至 107 年度加強水庫集水區保育治理執行計畫，以 40 座重要水庫集水區為優先辦理治理工程範圍，依治理需求劃分優先



處理、一般處理及自然復育等 3 級治理分級，經本部運用地理資訊系統（Geographic Information System，GIS）分析水土保持局前瞻第 1 期特別預算核定辦理之 258 件工程（核定經費 15 億 8,525 萬餘元）發現，治理工程位處優先處理區域者 28 件（核定經費 1 億 8,842 萬餘元，占 11.89%）、一般處理區域者 175 件（核定經費 11 億 1,293 萬餘元，占 70.20%）；其餘 55 件治理工程（核定經費 2 億 8,390 萬元，占 17.91%），非屬前揭執行計畫書所列 40 座重要水庫集水區治理範圍；第 2 期特別預算預定辦理之 402 件工程（核定經費 24 億 4,556 萬餘元），亦有 85 件工程（核定經費 5 億 1,325 萬餘元，占 20.99%）位處其他水庫集水區範圍（表 14），部分治理工程有未依排定之優先順序施作等情事，經函請

表 14 水土保持局辦理加強水庫集水區保育治理工程情形表

單位：件、新臺幣千元

期別	合計		40 座重要水庫集水區				其餘水庫集水區	
			優先處理		一般處理			
	件數	核定經費	件數	核定經費	件數	核定經費	件數	核定經費
合計	660	4,030,823	82	458,185	438	2,775,488	140	797,150
第 1 期 (106-107 年)	258	1,585,257	28	188,421	175	1,112,936	55	283,900
第2期(108年)	288	1,264,416	39	130,964	190	866,402	59	267,050
第2期(109年)	114	1,181,150	15	138,800	73	796,150	26	246,200

資料來源：整理自水土保持局提供資料。

農業委員會督促

檢討改善。據復：1. 已督促執行單位加速辦理已完工案件之驗收或付款作業，並積極辦理未達預定進度之工程，以提升預算執行績效；2. 經勘查 9 座構造物已遭土石掩埋，經判釋邊坡尚屬穩定，將持續觀察，視需要滾動檢討調整納入計畫辦理；3. 將審慎檢討落實執行計畫評估之工程施作區域及治理優先順序，以確保特別預算資源之妥適配置。

（七）漁業署執行水岸環境營造改善計畫，辦理漁港等周邊環境改善與美化，惟前置作業費時影響計畫實施進度，且補助市縣政府之部分工程計畫效益評估資料不足，允宜檢討研謀改善。

農業委員會漁業署（下稱漁業署）為辦理漁港等周邊環境改善與美化，於前

瞻第 1 期特別預算編列歲出預算數 7 億 8,800 萬元，執行水環境建設計畫之水岸環境營造改善。執行結果，實現數 1 億 1,459 萬餘元，實現率 14.54%，應付保留數 5 億 5,983 萬餘元。經查該計畫執行情形，核有：1. 工程執行計畫遲至 107 年 3 月始獲核定，前置作業費時，壓縮辦理期程，致多數工程於 107 年 6 月以後發包，須保留以後年度繼續執行，影響計畫實施進度；2. 漁業署補助市縣政府辦理漁港轉型及周邊環境改善計畫，補助 9 市縣 21 件分項計畫，補助預算數 6 億 6,268 萬餘元，實現數 1 億 731 萬餘元，截至 107 年底止，已全數發包，其中 3 項工程為拆除漁港及移除消波塊設施，10 項工程計畫書內列有可量化之預期成效，其餘 8 項工程皆無可預期或可量化之效益（表 15），相關補助案之效益評估資料容有不足等情事，經函請農業委員會督促研謀改善。據復：1. 將督促相關市縣政府加強工程管控進度，除每月召開進度檢討會議，針對執行落後之市縣進行輔導外，並針對個案與市縣政府密切聯繫，以縮短計畫前置行政作業時間；2. 漁業署將對漁港相關設施進行更嚴謹評估，並持續加強監督受補助市縣政府之後續辦理成效，以確保補助工程效益。

表 15 漁業署補助市縣政府辦理漁港轉型及周邊環境改善分項計畫內無預期可量化成果計畫明細表

市縣別	分項計畫名稱
高雄市	興達港碼頭水岸環境及親水設施營造工程
	彌陀漁港舊泊區及海岸光廊環境及親水設施營造
	中芸整補場及港區環境改善
	興達港碼頭水岸環境及親水設施營造（第二期）
	小港臨海新村漁港景觀改造計畫
新竹市	漁港作業區周邊環境改善
	濱海水岸改善工程
彰化縣	王功港區環境營造

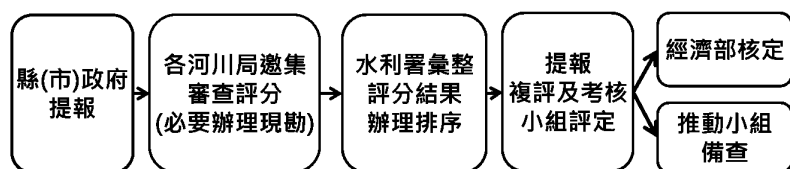
資料來源：整理自漁業署提供資料。

（八）環境保護署為改善河川水質污染，補助地方政府辦理污水截流及水質淨化等現地水質淨化設施，惟補助計畫之審核、執行及管控等方面，間有部分事項未盡周妥，允宜研謀改善。

環境保護署配合經濟部所提「水與環境－全國水環境改善計畫」，於前瞻第 1 期特別預算本年度部分編列 19 億 6,500 萬元，針對中度污染以上河川（河段），於污水下水道系統未到達或短期內未能完成家戶接管區域，補助地方政府推動設

置現地水質淨化設施，以加速改善全國水環境。實現數 4 億 4,163 萬餘元 (22.47%)，保留數 15 億 2,318 萬餘元 (77.52%)，賸餘數 18 萬餘元 (0.01%)。經查執行情形，核有：1. 經濟部為農業委員會、環境保護署、內政部及交通部等機關補助各直轄市、縣（市）政府辦理全國水環境改善計畫有所準據，於 106 年 8 月 22 日訂定「全國水環境改善計畫執行作業注意事項」。依該注意事項第 10 點規定：「整體計畫工作計畫書提案條件：（一）符合本計畫目標、適用範圍，已有完整計畫或有具體構想，惟需各部會協力推動。（二）安全無虞或已完成防災改善，或已核列後續治理工程擬併辦環境營造之區段。（三）無用地問題者。」第 12 點規定：「……（二）……邀請本計畫複評及考核小組之機關代表……成立評分委員會辦理審查及評分，並由縣市政府簡報說明，完成後將評分結果、優先順序及整體計畫工作計畫書送……水利署彙整。」（圖 2）經濟部另於 106 年 9 月 7 日函頒「前瞻基礎建設水環境計畫推動小組設置要點」，邀集國家發展委員會、行政院主計總

圖 2 全國水環境改善計畫審查流程圖



資料來源：擷取自水利署全國水環境改善計畫網站。

處、行政院公共工程委員會、農業委員會、環境保護署、財政部國庫署、內政部、交通部等相關機關及水利、水土保持、生

態、地景等專家學者，成立跨部會推動小組，以統籌辦理直轄市、縣（市）政府提報計畫之核定、複核評定、督導、管制考核、政策協調及困難問題協助等工作。查經濟部依上開流程於 107 年 3 月 12 日核定環境保護署補助宜蘭縣、基隆市等 15 個地方政府辦理 45 案 (15 億 875 萬餘元) 污水截流及水質淨化等水環境改善計畫，並函請受補助地方政府，有關工程部分須於 107 年 12 月底前完成發包。惟截至本部查核日 (108 年 4 月 12 日) 止，尚有 10 案 (占核定案件 45 案之 22.22%)，計 2 億 6,731 萬餘元，因用地取得及政策變更等因素，尚在辦理發包作業中 7 案，因可行性尚有諸多窒礙難行之處，重新提報計畫 2 案，取消補助 1 案。按上開計畫雖係

由跨部會推動小組統籌審議後核定，惟環境保護署於該小組職司協助及鼓勵地方政府提報水質改善計畫、參與評分、撥款補助及督導追蹤等工作，卻仍有部分補助案件因用地取得等問題無法發包，或須重提計畫，甚至取消補助，影響計畫執行進度及整體效益；2. 經濟部及環境保護署為提升水質及民眾親水空間效益，本年度於前瞻第 1 期特別預算核定補助地方政府辦理 105 案水質改善計畫計 22 億 5,330 萬餘元，經查其中 56 案係屬河川水質改善工程案（19 億 8,410 萬餘元），14 案係配合工程施作辦理水質監測計畫（3,932 萬餘元），其餘 12 項計畫係屬業務支援計畫（協助地方政府執行案件規劃設計及成果資訊揭露工作，計 2,842 萬餘元），13 項係屬清淨河面計畫（執行河面垃圾清除工作，計 1 億 4,026 萬餘元）；又環境保護署為加速預算執行，經依經濟部 107 年 5 月 31 日修正「全國水環境改善計畫執行作業注意事項」第 33 點規定：「本計畫屬經常門預算補助之案件，由各補助機關核定後報複評及考核小組備查。」自 107 年 6 月起由該署核定補助部分地方政府辦理北彰化重金屬污染潛勢區水質自動監測之建置暨行政管理計畫、107 年雲林縣全國水環境清淨河面計畫（追加）、嘉義縣—前瞻水污染查核計畫等 10 案計 6,118 萬餘元（表 16），並於 107 年 11 月 22 日「全國水環境改善計畫」第 4 次複評及考核小組作業會議予以備查。惟查上開補助案件計 35 案（占 105 案之 33.33%），補助事項性質或為行政管理，或為水污染查核，或為清淨河面計畫等，均屬地方政府例行性業務，與全國水環境改善計畫第肆章執行策略及方法、二、計畫原則（五）評估河川環境，營造水岸棲地，改善棲地環境、（六）在水質較

差河段，配合環境營造工項、污水截流及下水道改善，以礫間工法或自然曝氣淨化工法及其它多元工法兼作必要之水質改善設施等規定未盡契合，且「全國水環

表 16 全國水環境計畫核定補助件數及金額一覽表

單位：件、新臺幣元

補助項目	核定件數	核定金額
合 計	105	2,253,300,942
水質改善工程	56	1,984,107,142
水質監測計畫	14	39,324,000
業務支援計畫	12	28,424,000
清淨河面計畫	13	140,263,000
環境保護署自行核定	10	61,182,800

資料來源：整理自環境保護署填復本部「中央政府前瞻基礎建設計畫第 1 期特別預算補助地方政府計畫核定及預算執行情形調查表」。

境改善計畫」第 4 次複評及考核小組作業會議（107 年 11 月 22 日），亦有外聘委員指出：「水環境經常門預算雖授權各機關自行核定，但仍請各提預算單位應補充說明新提計畫並非『常態性業務』……。」鑑於環境保護署辦理「全國水環境改善計畫」旨為補助地方政府辦理轄管河川必要之水質改善設施，允宜建立完善補助計畫審核標準，經函請環境保護署研謀改善。據復：1. 將配合經濟部對地方政府後續年度所提報計畫落實相關計畫審核作業，並就已核定案件執行情況不佳縣市，酌予核列計畫數量及經費，以利計畫順遂推動及預算執行；2. 為加強控管補助計畫執行成效，後續將建立完善補助計畫之審核標準，以達成全國水環境改善計畫之預期目標。

五、政府為活化綠能產業，打造綠能創新產業生態系，規劃於沙崙智慧綠能科學城建置「綠能科技示範場域」及綠能科技聯合研究中心，部分工程已完工或完成發包，惟廢水處理規劃、聯外道路通車期程、受補助廠商進駐、計畫管控機制等，仍有待檢討改善或及早因應事項，以利綠能科學城建置目標之達成。

政府為強化能源安全，落實再生能源配  
比占 20%之願景，創新綠色經濟，促進環  
境永續及社會公平，並將臺灣打造為亞洲  
綠能產業發展之重要據點，爰於中央政府  
前瞻基礎建設計畫第 1 期特別預算（下稱  
前瞻第 1 期特別預算）綠能建設計畫項下  
編列預算 80 億 3,444 萬餘元，推動辦理節  
能、儲能、創能及系統整合等 4 大主軸共  
11 項建設計畫。執行結果，實現數 54 億  
7,094 萬餘元，實現率 68.09%，截至 107

圖 3 沙崙智慧綠能科學城範圍示意圖



資料來源：整理自沙崙智慧綠能科學城網站資料。

年底止，沙崙智慧綠能科學城（圖 3）示範場域已完成部分建築結構體工程；綠能科技聯合研究中心已進行地下 1 層底板施作；污水專管已建置 0.6 公里；部分聯外道路工程已發包。經查相關計畫推動辦理情形，核有下列事項：

（一）「綠能科技示範場域」之廢水處理規劃易衝擊環境，且場域完工啟用與聯外道路預定通車期程未盡配合，允宜研謀改善。

能源局為建置綠能科技示範場域，期作為我國首座綠能科技驗證及展示場域，吸引相關廠商進駐，達成群聚綠能產業鏈之效益，辦理「科學城公共建設計畫－經濟部」，該計畫場址位於沙崙智慧綠能科學城 D 區，面積約 7.44 公頃，期程自 106 年至 110 年 8 月，總經費 43 億 1,621 萬餘元，由該局於前瞻第 1 期特別預算編列 19 億 8,533 萬餘元支應，實現數 19 億 8,471 萬餘元，實現率 99.97%。經查其執行情形，核有：

1. 示範場域之實驗室廢水由進駐單位自行委外處理，允宜審酌對環境造成之衝擊，研謀善策妥處：依臺南市政府 107 年 3 月 26 日同意核備之沙崙綠能科學城－綠能科技示範場域興建工程環境影響說明書第五章開發行為之目的及其內容、第 5.3.8 廢（污）水處理計畫、（4）實驗室及製程試驗場製程廢水處理流程列載略以：「實驗室及製程試驗場製程廢水採用一般工業處理流程進行處理，達到放流水標準後排放。實驗室及製程試驗場製程廢水經廠內收集系統收集後集中處理……。」惟查綠能科技示範場域公共建設計畫經費由前瞻基礎建設計畫特別預算第 2 期（108 至 109 年度）補助 20 億元，其中 109 年度法定預算數為 11 億 2,249 萬餘元，較原規劃數 12 億 3,399 萬餘元，減少 1 億 1,150 萬餘元，能源局爰於 108 年 2 月 25 日召開 108 年度「沙崙綠能科學城綠能科技示範場域工作小組」會議，並作成結論事項略以：可簡化廢水處理程序及設備，並規範未來進駐單位須收集實驗室廢液自行委外處理，俾減少相關費用支出。該局對實驗室廢水處理之處置，將環境影響說明書所列之集中處理調整為由進駐單位自行委外處理，不

易管控且恐對環境造成衝擊，經函請經濟部督促檢討研謀因應。據復：將依廢棄物清理法之規定，委由合格之清除處理業者回收處理廢水，以提升污（廢）水處理系統運作效率。

2. 沙崙智慧綠能科學城聯外道路規劃完工通車期程落後，易造成交通壅塞，允宜就交通瓶頸研擬可行因應措施，以發揮科學城整體開發效益：公路總局為配合沙崙智慧綠能科學城之開發，規劃打通地區交通瓶頸，完善沙崙智慧綠能科學城對外聯絡路網，提出「科學城低碳智慧環境基礎建置－公共建設部分」，據該計畫書列載，規劃辦理聯外道路工程計有「高鐵臺南沙崙站銜接南 154 線聯絡道工程」（總工程經費約 3.46 億元，由臺南市政府辦理）、「歸仁十三路延伸至關廟道路工程」（總工程經費約 6.83 億元，由臺南市政府辦理）及「台 86 線大潭交流道匝道（往高鐵）拓寬工程」（總工程經費約 0.9 億元，由公路總局辦理）等 3 案，計畫期程自 106 年 9 月至 113 年 12 月，建置完成之預期效果為提供未來綠能科學城龐大交運需求、有效分散聯外交通，避免交通集中現有幹道造成壅塞，促進地區整體產業發展。經查高鐵臺南沙崙站銜接南 154 線聯絡道工程、歸仁十三路延伸至關廟道路工程等 2 工程，預計於 109 年底完工通車，進度落後於綠能科技示範場域第 1 階段 108 年完工啟用先期進駐之期程，另台 86 線大潭交流道匝道（往高鐵）拓寬工程則預計於 113 年完工通車，遠落後於綠能科技示範場域第 2 階段 109 年完工啟用並全區進駐之日期，易造成交通壅塞，經函請經濟部督促能源局洽公路總局於上開道路完工前，就交通瓶頸研擬可行因應方案，以發揮科學城整體開發效益。據復：臺南市政府（經濟發展局）已定期邀集各單位召開科學城周邊配套措施進度討論會議，爾後倘有科學城周邊交通瓶頸情事，將於上開定期會議中提請相關機關協助研擬因應方案。

（二） 科技部辦理「科學城公共建設計畫」之工程進度已達預期，並推動綠能產學研發計畫，惟受補助廠商未如原規劃進駐科學城，允宜檢討改善，俾達

成計畫目標。

科技部為辦理「科學城公共建設計畫－科技部」，於前瞻第 1 期特別預算編列 10 億 5,911 萬餘元，用以執行綠能科技聯合研究中心之土地購置、工程施作及監造等事宜，實現數為 10 億 5,911 萬餘元，實現率為 100%，預定工程進度為 17.8%，實際工程進度為 19.42%，並搭配由行政院國家科學技術發展基金預算辦理產業創新研發補助旗艦計畫，以促進學界或產業團體合作研發等預期效益，其中該部辦理之綠能旗艦領航產學研聯盟研發推動計畫，期結合綠能科技聯合研究中心能量，扮演研發與產業之橋梁角色，促進我國綠能產業聚落發展。經查科技部辦理綠能旗艦領航產學研聯盟研發推動計畫執行情形，核有：1. 科技部為辦理綠能旗艦領航產學研聯盟研發推動計畫，於 106 年 11 月間委由所屬南部科學工業園區管理局（下稱南科管理局）執行，及核備該管理局訂定之綠能旗艦領航產學研聯盟研發推動計畫實施要點，惟因前置作業時間掌握欠佳，該部迨至 107 年 5 月 17 日始召開綠能旗艦領航產學研聯盟研發推動計畫決審會議，並決議核定由臺南市政府辦理地方鏈結型計畫，核定補助金額為 986 萬元，及南科管理局所提之「330W 之高耐候性太陽光電模組技術開發計畫」等 12 案補助計畫，核定補助金額為 1 億 9,014 萬元，並由南科管理局於 107 年 6 月與各該受補助機構簽訂補助合約，辦理相關補助計畫審查及管考事宜，致該計畫截至 107 年 9 月底止，南科管理局核撥補助金額 8,503 萬餘元，僅占核定補助金額 2 億元之 42.52%；2. 科技部辦理綠能旗艦領航產學研聯盟研發推動計畫，係為促進廠商於沙崙智慧綠能科學城及南部科學園區投入綠能關鍵技術自主研發，引導產業由元件至系統發展階段，進而切入國際供應鍵體系，促進我國綠能產業聚落發展，爰於該計畫原訂實施要點及與各受補助機構簽訂之合約書，均規範應於補助計畫執行後 6 個月內，進駐沙崙智慧綠能科學城，惟嗣因該科學城未及於各該補助計畫執行期間內建置完成，無法配合受補助機關相關進駐作業，南科管理局爰改由廠商擇選國立成功大學歸仁及



國立交通大學臺南校區，或其他經南科管理局核准之地點，作為上開科學城之先期基地，截至107年9月底止，尚有「330W之高耐候性太陽光電模組技術開發計畫」等5案補助計畫已執行達4個月（表17），仍未確定進駐基地地點及時間，又南科管理局亦尚未就12案補助計畫研發產生之關鍵技術，規劃後續橋接至科學城之時程及作法等情事。經函請科技部檢討妥處。據復：1. 該計畫補助規模

表 17 「綠能旗艦領航產學研聯盟研發推動計畫」核定補助進駐沙崙科學城先期基地截至 107 年 9 月底規劃情形表

單位：新臺幣千元

計畫名稱	補助期間		核定補助金額	預計進駐沙崙科學城先期基地情形	
	起	迄		進駐基地名稱	進駐期間
合 計			190,140		
330W 之高耐候性太陽光電模組技術開發計畫	107.6.1	108.11.30	36,733	評估中	待定
智慧公共照明結合區域電網節能管理系統開發計畫	107.6.1	108.11.30	15,200		
生產綠用新世代高效率太陽能電池效率測試系統開發	107.6.1	108.11.30	8,183		
高隔熱性氣凝粉體量產技術及凝膠隔熱省能複合材開發	107.6.1	108.11.30	12,000		
自主式太陽能充電窗	107.6.1	108.11.30	10,350		
高效率微渦輪發電系統整合研製計畫	107.6.1	108.11.30	30,667	國立成功大學歸仁校區	107.10.25-108.11.30
具 MW 級儲能之分散式電網技術研發計畫	107.6.1	108.11.30	30,833		107.11.1-108.12.31
節能 LED 照明與 LED 光回收生電太陽能整合系統技術開發計畫	107.6.1	108.11.30	10,959		107.10.1-108.12.31
以紫外光發光二極體為基礎之大尺寸平行光源曝光設備開發	107.6.1	108.11.30	8,490		107.11.1-108.12.31
質子交換膜料池之關鍵材料開發	107.6.1	108.11.30	7,450		107.10.1-108.12.31
Mr. Pig 普拉斯－智慧綠能環保豬舍	107.6.1	108.11.30	12,395	國立交通大學臺南校區	107.11.1-108.12.31
工業合成氣燃料電池發電系統開發計畫	107.6.1	108.11.30	6,880		107.10.15-108.12.14

資料來源：整理自科技部及南科管理局提供資料。

及經費複雜，為求審慎，資格審查較為耗時，迨至107年5月始進入決議審查階段，預計可依合約於108年底辦理完竣；2. 截至107年11月底止，綠能旗艦領航產學研聯盟研發推動計畫補助之12案補助計畫，已有3案進駐國立交通大學臺南校區，9案進駐國立成功大學歸仁校區等先期基地，嗣將依各產學進駐單位之技術屬性，與廠商及學研機構共同辦理橋接與媒合作業（截至108年6月6日止南科管理局核撥綠能旗艦領航產學研聯盟研發推動計畫補助金額1億1,005萬餘元，占核定補助金額2億元之55.03%）。

(三) 營建署為完善臺南高鐵特定區及沙崙智慧綠能科學城之整體環境，配合規劃設置污水輸送專管，惟計畫管控機制未臻周全，允宜檢討改善。

行政院考量臺南高鐵特定區無污水處理廠可處理污水，為完善臺南高鐵特定區及沙崙智慧綠能科學城之整體環境，於 106 年 7 月 6 日核定「科學城低碳智慧環境基礎建置－公共建設部分」，其中由營建署負責推動污水系統建置，並由臺南市政府實際執行，於前瞻第 1 期特別預算編列 9,500 萬元，實現數 9,500 萬元，實現率 100%。經查其補助作業情形，核有：1. 營建署補助臺南市政府辦理污水下水道系統整併計畫，僅口頭通知提報年度作業計畫，惟該府並無提報相關資料函送審核，該署亦未落實督促其應提報年度作業計畫相關資料，以作為執行及管制之依據；2. 營建署辦理計畫型補助案件管考作業，僅以定期召開進度檢討會管控進度，未依中央對直轄市及縣（市）政府補助辦法第 15 條第 2 項規定，將管考結果於補助機關該署網站公布等情事，經函請營建署檢討改善。據復：1. 108 年度作業計畫該署業已備查，嗣後將督促臺南市政府落實提送年度作業計畫；2. 營建署將依規定將管考結果於年度終了 3 個月內公布於該署網站。

六、政府為促進數位經濟發展，使民眾享有優質數位服務，推動數位建設，惟部分申請補助計畫之評估說明有欠具體明確，計畫執行間有未盡周妥或未達預期目標等情事，允宜研謀改善，以利實現成為數位科技標竿國家等願景。

中央政府前瞻基礎建設計畫第 1 期特別預算（下稱前瞻第 1 期特別預算）數位建設計畫計編列預算 158 億 9,452 萬餘元，辦理推動資安基礎建設，提供網路安心服務；完備數位包容，保障寬頻人權；發展數位文創，普及高畫質服務；建構開放政府及智慧城鄉服務；建設下世代科研與智慧學習環境等 5 大主軸共 19 項建設計畫，期能快速發展與普及數位科技，推動數位經濟發展，使民眾享有優質數位服務，達成「實現超寬頻網路社會生活、營造智慧國土國際典範、成為全球

數位科技標竿國家」之願景。執行結果，實現數 141 億 1,599 萬餘元，實現率 88.81%，截至 107 年底止，已建置各區域聯防體系之資安資訊分享與分析中心；建置 45 個原住民部落無線寬頻環境；產製高畫質節目 162.5 小時，補助業者製作超高畫質原生內容 12 案；補助業者進行智慧服務場域實證 152 案，促進形成智慧服務產業上中下游生態鏈；完成人工智慧研發平台之雲端服務系統等。經查相關計畫推動辦理情形，核有下列事項：

(一) 行政院辦理「強化政府基層機關資安防護及區域聯防計畫」，有助強化地方政府整體資通安全環境，惟部分地方政府申請補助計畫有關資安機制持續營運之評估說明尚欠具體明確，允宜督促加強補助計畫屆期後銜接機制之規劃整備，以利基層資安機制永續自主有效運作。

行政院考量地方政府推動資安政策在經費、人力及技術等方面之資源均較中央政府不足，易成為整體資安防護之潛藏風險，經核定「強化政府基層機關資安防護及區域聯防計畫」，及函頒行政院補助地方政府強化資通安全防護作業要點，分別於前瞻第 1 期及第 2 期特別預算編列獎補助費合計 14 億 9,412 萬餘元，補助地方政府建立區域聯合資訊安全防護網、強化資安防護設備及汰換高風險資訊設備等。截至 107 年底止，實現數 1 億 4,955 萬餘元（表 18），保留數 2 億 7,227 萬餘元，決算數比率 96.22%，建置完成以直轄市 6 都為核心，聯合鄰近縣市之區域資安資訊分享與分析中心，汰換地方基層衛政、社政、公所老舊電腦主機及資安防護設備 1,633 臺，協助設備導入政府組態基準 2 萬 5,749 臺等，對於強化地方政府整體資通安全環境具一定效益。經查，行政院為辦理補助計畫審核事宜，分別於 106

表 18 行政院執行強化政府基層機關資安防護及區域聯防計畫補助地方政府經費一覽表

單位：新臺幣千元

特別預算 期別	執行 年度	預算數	決算數		
			合計	實現數	保留數
合 計		1,494,128			
第 1 期	106-107	438,423	421,833	149,554	272,279
第 2 期	108-109	1,055,705			

註：1. 截至 108 年 4 月底止，前瞻第 1 期特別決算保留數 2 億 7,227 萬餘元已全數認列實現數。

2. 資料來源：整理自行政院提供資料。

年 7 月 26 日、107 年 6 月 8 日召開前瞻第 1 期及第 2 期特別預算補助計畫審查會議，會中審查委員針對各補助計畫內列持續營運評估方面，間有提出應補充或加強說明特別預算專案經費屆期後自主營運規劃之審查意見，並經各該會議決議由提案直轄市協同各合作縣市依據審查委員意見調整計畫等。惟該院後續對於修正計畫之審查，仍未就前揭審查委員提出各計畫應補充說明自主營運規劃等審查意見之修正情形再予實質審查，致部分計畫於持續營運規劃之說明未有任何調整，或雖經修正卻未盡具體明確情事，仍核定予以補助。又行政院為瞭解各地方政府執行前瞻第 1 期特別預算補助計畫情形，於 107 年 8 月間辦理訪視作業，惟後續未要求各市縣政府依據訪視結論提出後續辦理情況，影響訪視作業之督導考核效果，致截至本部查核日（108 年 4 月 11 日）止，各市縣政府對於補助計畫結束後之資安人力及辦理能量之銜接規劃仍欠明確。另查據部分地方政府於前瞻第 1 期特別預算補助計畫執行成果報告書之反映意見，舉如：因計畫經費有限，尚無法全數汰換老舊資訊或資安設備；雖已完成機關網路環境及電腦設備資安健診，後續依據檢測報告修正或補強弱點方面，可能因人力、經費不足而有所遲延；機關資訊預算不足，後續防毒軟體維護或更新較為窘困；資安服務受限補助經費核撥須經一定程序及期程無法整年度持續運作，資安風險恐有提高之虞等，均凸顯部分地方政府在前瞻第 1 期特別預算補助經費挹注下，後續仍有部分事項尚待行政院賡續予以輔導及協助。為使前瞻特別預算專案經費屆期後，各地方基層仍能有效自主運作已建立之資安機制，經函請行政院督促各市縣政府儘早完備持續營運評估規劃，妥籌必要資源積極整備，以達健全地方基層資安防護環境之計畫目標。據復：業按後續應自行營運為前提受理各地方政府申請補助計畫，於計畫執行期間亦多次提醒地方政府及早應變，為確實掌握機關辦理計畫之各項工作內容是否如期達成，將請各地方政府定期回報進度說明，並安排實地訪查，以督促機關規劃永續資安防護作業。

(二) 國家通訊傳播委員會辦理普及偏鄉寬頻接取環境計畫已達預計目標，惟有關計畫預算編列、偏鄉地區寬頻基礎設施建置情形、視同偏遠地區認定基準等未盡周妥，允宜檢討改善。

國家通訊傳播委員會（下稱通傳會）為加速偏遠地區數據通訊接取服務之普及，以提升偏鄉寬頻基礎建設涵蓋範圍，落實平衡城鄉數位差距，訂定普及偏鄉寬頻接取環境計畫，納入前瞻第 1 期及第 2 期特別預算執行，預計達成建置 61 個偏鄉 Gbps 等級服務、15 個偏鄉村里 100Mbps 等級服務、715 個偏鄉寬頻熱點及 100 個偏鄉 4G 基地臺。該計畫於前瞻第 1 期特別預算編列補助電信業者建置偏鄉寬頻基礎設施經費 2 億 4,322 萬餘元，預計完成 314 件補助案，實際完成 442 件，達成率 140.76%（表 19）。經查其執行情形，核有：1. 補助預算編列與實際需求

表 19 普及偏鄉寬頻接取環境計畫第 1 期特別預算執行情形表

單位：件、%、新臺幣元

細部計畫	全程目標值	建置數量			經費需求		
		預計目標值	實際達成值	達成率	預算數	執行數（註 1）	執行率
合計	891	314	442	140.76	243,223,000	191,001,580	78.53
建置 Gbps 等級服務到鄉	61	21	22	104.76	44,661,000	73,458,622	164.48
建置 100Mbps 等級服務到村	15	8	90	1,125.00	107,267,000	49,859,082	46.48
建置偏鄉寬頻熱點	715	245	241	98.37	1,971,000	981,400	49.79
建置偏鄉 4G 基地臺	100	40	89	222.50	89,324,000	66,702,476	74.67

註：1. 執行數 1 億 9,100 萬餘元，係決算實現數 7,707 萬餘元及應付數 1 億 1,392 萬餘元之合計。

2. 資料來源：整理自通傳會提供資料。

未盡契合，如：「建置 100Mbps 等級服務到村」計畫，實際建置數量為 90 個村（里），為原預計目標值 8 個村（里）之 11.25 倍，預算實際執行數 4,985 萬餘元，僅占預算數 1 億 726 萬餘元之 46.48%，及「建置偏鄉 4G 基地臺」計畫，實際建置數量 89 臺，為原預計目標值 40 臺之 2.22 倍，預算實際執行數 6,670 萬餘元，僅占預算數 8,932 萬餘元之 74.67% 等（同表 19）；2. 該會雖於 106 年 9 月至 107 年底辦理 3 次受理補助公告並列為優先補助區域，惟計有 33 個服務等級未達 1Gbps 之鄉（鎮、市、區）（表 20）及 10 個服務等級未達 100Mbps 之村（里）（表 21），

因電信業者評估後續維運成本過高，迄無業者申請建置。鑑於政府為回應聯合國永續發展目標（Sustainable Development Goals，下稱SDGs），已於107年12月14日通過臺灣永續發展目標，其中核心目標11之第11項具體目標揭示：「普及兆位元（Gbps）級寬頻聯網佈建」，允宜積極研謀因應對策，以期達成核心目標11，建構具包容及永續特質之城鄉；3. 該會為照顧鄰近偏遠地區民眾，使其能以合理價格享有必要之電信服務，於108年2月14日修正電信普及服務管理辦法，新增第2條第2項規定，將符合服務區域與偏遠地區相鄰、人口密度介於全國平均人口密度1/5至1/4之鄉（鎮、市、區）等情形，經主管機關綜合考量交通、電力供應、電信基礎設施、住戶社會經濟條件或其他因素予以核准後，視為偏遠地區，惟該會對於交通因素之評估指標，僅以鄉（鎮、市、區）公所距最近火車站

表 21 尚無業者申請建置之100Mbps 等級服務未達區域一覽表

序號	縣	鄉(鎮、市、區)	村(里)
1	臺東縣	成功鎮	三仙里
2		卑南鄉	明峰村
3			富山村
4		長濱鄉	三間村
5		綠島鄉	南寮村
6		海端鄉	崁頂村
7	連江縣	莒光鄉	西坵村
8		東引鄉	樂華村
9		南竿鄉	津沙村
10			復興村

註：1. 資料統計時間：截至107年底止。  
2. 資料來源：整理自通傳會提供資料。

表 20 尚無業者申請建置之Gbps 等級服務未達區域一覽表

序號	縣市	鄉(鎮、市、區)
1	宜蘭縣	大同鄉
2		南澳鄉
3	新北市	貢寮鄉
4	臺中市	和平區
5	南投縣	中寮鄉
6		國姓鄉
7		仁愛鄉
8	嘉義縣	大埔鄉
9		番路鄉
10	高雄市	田寮區
11		杉林區
12		茂林區
13		桃源區
14		那瑪夏區
15	花蓮縣	富里鄉
16		秀林鄉
17		萬榮鄉
18		卓溪鄉
19	臺東縣	大武鄉
20		東河鄉
21		長濱鄉
22		鹿野鄉
23		池上鄉
24		延平鄉
25		海端鄉
26	金門縣	金湖鎮
27		金沙鎮
28	澎湖縣	白沙鄉
29		湖西鄉
30	連江縣	南竿鄉
31		北竿鄉
32		莒光鄉
33		東引鄉

註：1. 資料統計時間：截至107年底止。

2. 資料來源：整理自通傳會提供資料。

之最短行車距離為認定基準，未包含公

路公共運輸等相關指標，似有欠周延等情事，經函請通傳會檢討改善。據復：1. 已檢討未來編列補助計畫預算，將注意補助類別、預計補助數量及經費等需求之調查，並依據需求調查結果詳實編列預算額度，俾使補助預算編列與實際需求契

合；2. 將持續滾動檢討相關補助作業要點，期鼓勵新參進者加入偏鄉寬頻建設，並配合衛生福利部、教育部及原住民族委員會滾動檢討評估調整亟需寬頻建設之區域，使建置點符合實際需要；3. 基於資料之取得容易及方便，採用 Google 地圖為衡量工具，並考量鄉（鎮、市、區）公所常為商業中心及人口密集區，獲取公共資源具便利性，故以其距離最近火車站之最短行車距離，作為交通因素之評估指標，惟將持續滾動檢討相關指標之周延性。

**（三）教育部推動建置校園智慧網路計畫，提升校園有線、無線頻寬網路順暢，有助於支援教師進行資訊科技輔助教學，惟計畫執行間有未周，允待檢討改善。**

教育部為因應雲端及智慧化學習，改善高級中等以下學校〔含高級中等學校（下稱高中職）、國民中學（下稱國中）、國民小學（下稱國小）〕校園整體網路建設，確保有線、無線頻寬順暢，支援教師進行資訊科技輔助教學，達成「建構下世代的智慧學習環境」之願景，於數位建設項下規劃辦理「建置校園智慧網路計畫」，包含「建置國中小校園智慧網路子計畫」及「建置高中職校園智慧網路子計畫」等 2 項子計畫，執行期間自 106 年 9 月 1 日至 109 年 12 月 31 日，計畫總經費 26 億元，前瞻第 1 期特別預算編列預算數 9 億 9,000 萬元，實現數 9 億 5,348 萬餘元，實現率 96.31%。經查執行情形，核有：

**1. 建置校園智慧網路計畫，有助於提升校園資訊網路環境，且與我國永續發展目標攸關，惟部分績效指標實際值未達預期目標，校園智慧網路建置情形未臻理想，允宜積極輔導改善，以提升計畫執行成效：**依建置校園智慧網路計畫書載述，建置國中小校園智慧網路子計畫 106 及 107 年度預計達成之指標項目計有國中及國小教室具有支援 Gigabit 頻寬傳輸能力之比率等 5 項，目標值分別為 41.00%、41.00%、75.00%、52.00%及 37.00%（表 22）。另建置高中職校園智慧網路子計畫 106 及 107 年度預計達成之指標項目計有高中職教室具有支援

Gigabit 頻寬傳輸能力之比率等 4 項，目標值分別為 41.00%、41.00%、75.00% 及 52.00%（同表 22），推動上揭計畫有助於提升校園資訊網路環境。經查 106 及 107 年度實際執行結果，建置國中小校園智慧網路子計畫 5 項指標項目中計有第 3

表 22 106 及 107 年度建置校園智慧網路計畫績效指標達成情形表

單位：%

項次	指標項目	目標值	實際值
<b>建置國中小校園智慧網路子計畫</b>			
1	國中及國小教室具有支援 Gigabit 頻寬傳輸能力之比率	41.00	57.58
2	國中及國小校園跨棟校舍間之主幹網路環境光纖化或支援 Gigabit 能力之學校比率	41.00	54.46
3	國中及國小校園教室具備接取高頻寬無線網路環境之比率	75.00	71.46
4	國中及國小無線網路納入校園無線漫遊服務機制範圍之比率	52.00	81.65
5	國中及國小校園可支援基礎邊際運算資料存取（如 AR/VR、AI）環境之縣市比率	37.00	16.38
<b>建置高中職校園智慧網路子計畫</b>			
1	高中職教室具有支援 Gigabit 頻寬傳輸能力之比率	41.00	37.00
2	高中職校園跨棟校舍間之主幹網路環境光纖化或支援 Gigabit 能力之學校比率	41.00	37.00
3	高中職校園教室具備接取高頻寬無線網路環境之比率	75.00	37.00
4	高中職無線網路納入校園無線漫遊服務機制範圍之比率	52.00	37.00

資料來源：整理自教育部提供資料。

項國中及國小校園教室具備接取高頻寬無線網路環境之比率（71.46%）及第 5 項國中及國小校園可支援基礎邊際運算資料存取環境之縣市比率（16.38%）等 2 項未達預計目標；另建置高中職校園智慧網路子計畫 4 項指標項目（皆為 37.00%）均未達預計目標（同表 22），校園智慧網路建置情形未臻理想，影響數位學習資源使用及教學成效。再查政府為回應聯合國 SDGs，已於 107 年 12 月 14 日通過臺灣永續發展目標，其中核心目標 4 之 a 項具體目標揭示：「建設及提升高級中等以下學校網路資訊環境；提供身心障礙學生相關設施輔助，以利有效學習」，並擬以 4.a.1「資訊科技融入教學及數位學習的學校比率」為指標，預計於 2020 年達成「提升公立高級中等以下學校校園網路資訊環境，營造有利於資訊科技融入教學及數位學習學校達 100%」之目標，且校園資訊網路環境建置良窳為建立有效學習環境之基石，經函請教育部積極輔導各市縣政府及高中職學校，加強控管執行進度，以提升計畫執行成效，俾利達成我國永續發展目標。據復：業透過輔導團隊



檢討各市縣政府執行策略，並規劃辦理進度追蹤會議及審查會議，以有效掌握執行進度及成果，預計 109 年應可達成「提升公立高級中等學校校園網路資訊環境，營造有利於資訊科技融入教學及數位學習學校達 100%」之目標。

2. 部分績效指標實際值未扣除以前年度其他計畫之執行成果，未能具體呈現年度計畫執行成果，允宜研謀改善，以利計畫執行成效之考核：依建置校園智慧網路計畫書貳、四、目標實現時間規劃載述，具體目標列有教室具有支援 Gigabit 頻寬傳輸能力之比率等 4 項，105 年度現況值分別為 15.00%、15.00%、55.00%及 35.00%，並列為該計畫主要指標項目，同時訂定本年度目標值分別為 41.00%、41.00%、75.00%及 52.00%。經查教育部前瞻基礎建設計畫本年度執行進度及績效報告，上開「建置國中小校園智慧網路子計畫」部分，4 項指標項目實際達成比率分別為 57.58%、54.46%、71.46%及 81.65%；「建置高中職校園智慧網路子計畫」部分，4 項指標項目實際達成比率均為 37.00%（同表 22），惟上揭 2 項子計畫實際執行之統計數值，均包含 105 年度現況值，執行成果未扣除以前年度其他計畫之執行成果，致未能具體呈現前瞻基礎建設計畫投入資源產生之成果，不利計畫執行成效之考核，有待調整績效報告計畫執行成果之表達方式，以充分揭露計畫執行成效，經函請教育部研謀改善。據復：將檢討調整績效報告計畫執行成果表達方式，除揭露年度累計指標達成情形，另具體呈現單一年度績效指標執行成果，以充分揭露計畫執行成效。

（四）教育部辦理強化數位教學暨學習資訊應用環境計畫，完善學校師生實作、設計與創造科技工具及資訊系統空間之智慧學習環境，惟計畫執行間有未達預期目標情事，允宜加強辦理。

教育部為提供高級中等以下學校（含高中職、國中及國小）師生實作、設計與創造科技工具及資訊系統空間，藉此體驗及學習新興科技，完善國中及國小科技領域教室需求之生活科技應用與資訊設施，以達高級中等以下學校學生享有智

慧學習環境，於數位建設項下規劃辦理「強化數位教學暨學習資訊應用環境計畫」，包含「普及中等以下學校新興科技之認知子計畫」、「增設科技領域教室子計畫」及「營造智慧學習教室子計畫」等3項子計畫，執行期間自106年9月1日至109年12月31日，計畫總經費59億5,464萬餘元，前瞻第1期特別預算編列預算數21億1,464萬餘元，實現數20億9,506萬餘元，實現率99.07%。依強化數位教學暨學習資訊應用環境計畫書載述，普及中等以下學校新興科技之認知子計畫106及107年度預計達成之指標項目計有國中及國小師生參與新興科技數位學習活動等5項，目標值分別為33萬8,000人次、10萬5,000人次、7,200人次、400人及55套（表23）。另增設科技領域教室子計畫106及107年度預

表 23 106 及 107 年度普及中等以下學校新興科技之認知子計畫績效指標達成情形表

項次	指標項目	目標值	實際值
1	國中及國小師生參與新興科技數位學習活動	338,000 人次 (國中 118,000 人次、 國小 220,000 人次)	177,660 人次 (國中 55,123 人次、 國小 122,537 人次)
2	高中職師生參與新興科技數位學習活動	105,000 人次	47,795 人次
3	高中職教師參加數位科技教材增能研習	7,200 人次	7,242 人次
4	培養國中及國小普及新興科技認知師資	400 人 (國中 200 人、 國小 200 人)	6,403 人 (國中 3,702 人、 國小 2,701 人)
5	規劃與開發適合高級中等以下學校之新興科技認知教材教法或課程模組	55 套 (高中職 15 套、 國中 20 套、國小 20 套)	505 套 (高中職 18 套、 國中 266 套、國小 221 套)

資料來源：整理自教育部提供資料。

計達成之指標項目計有教師產出科技教案示例件數占所有校數累計比率等4項，目標值分別為25%、218間、60間及337間（表24）。經查106及107年度

表 24 106 及 107 年度增設科技領域教室子計畫績效指標達成情形表

項次	指標項目	目標值	實際值
1	教師產出科技教案示例件數占所有校數累計比率	25%	國中及國小 41% 高中職 25%
2	增置國中及國小資訊科技教室	218間	187間
3	增置國中生活科技教室	60間	41間
4	補足高中職資訊科技教室設備及生活科技教室設備	各337間	各196間

資料來源：整理自教育部提供資料。

實際執行結果，普及中等以下學校新興科技之認知子計畫5項績效指標中，第

1 項國中及國小師生參與新興科技數位學習活動（17 萬 7,660 人次），及第 2 項高中職師生參與新興科技數位學習活動（4 萬 7,795 人次）等 2 項未達預計目標（同表 23），師生參與新興科技數位學習活動情形仍有待加強；另增設科技領域教室子計畫，雖增置國中及國小資訊科技教室 187 間，國中生活科技教室 41 間，並補足高中職資訊科技教室設備及生活科技教室設備各 196 間，惟亦未達預計目標（同表 24），數位學習環境建置情形未臻理想。再查政府為回應聯合國 SDGs，已於 107 年 12 月 14 日通過臺灣永續發展目標，其中核心目標 4 之 a 項具體目標揭示：「建設及提升高級中等以下學校網路資訊環境；提供身心障礙學生相關設施輔助，以利有效學習」，爰學校數位學習環境建置及師生參與數位學習活動情形之良窳，攸關上揭國家永續發展目標之達成，經函請教育部積極輔導各市縣政府及高中職學校，加強控管執行進度，以提升計畫執行成效，俾利達成我國永續發展目標。據復：107 學年度執行期程較為匆促，且執行初期尚須進行空間建置與課程研發，壓縮推廣時程，將持續督導各市縣政府及高中職學校，透過線上填報執行成果及輔導委員實地訪視等方式，確保執行成效，期達成相關計畫目標。

（五） 科技部中科及南科管理局已配合政策辦理「園區智慧機器人創新自造基地計畫」，惟部分購案之規劃及履約未臻周妥，或補助計畫績效指標執行未盡理想，允宜檢討妥處。

科技部為配合行政院規劃擴大全面性基礎建設投資「前瞻基礎建設計畫」之「數位建設」，以建設下世代科研與智慧學習環境，規劃辦理「園區智慧機器人創新自造基地計畫」，聚焦 AI 智慧機器人科技應用與技術發展，責由所屬中部科學工業園區管理局（下稱中科管理局）及南部科學工業園區管理局（下稱南科管理局）於前瞻第 1 期特別預算編列 9 億 185 萬餘元，建置科研級創新自造基地，實現數 8 億 4,148 萬餘元，實現率 93.31%。經查中科及南科管理局辦理「園區智慧機器人創新自造基地計畫」執行情形，核有：1. 中科管理局為採購具影像深度辨

識及智能空間分析能力之 AI 視覺機器人，於 107 年 4 月間以公開招標之最低價決標方式，辦理第 17 批設備採購案，惟中科管理局於該設備採購案公開招標文件所訂之廠商資格及與履約能力基本資格，僅要求廠商具備營業登記項目屬機械製造相關業別及檢附信用證明，並未依採購案件之特性及實際需要，參照投標廠商資格與特殊或巨額採購認定標準第 4 條規定，依採購案件之特性及實際需要訂定與廠商履約能力有關之基本資格，衍生後續得標廠商因無法購得合約所訂規格設備，屢次申請以其他規格設備交貨，或所交設備經該局驗收結果存有多項驗收缺失等情事，顯示招標資格訂定未臻周妥；2. 南科管理局為推動 AI 機器人技術能力及服務能量，截至 107 年 9 月底止，累計撥付 8,807 萬餘元補助國立成功大學等 19 家產、學、研機構及廠商辦理「AIR Mark—高大智慧機器人自造人才培育計畫」等 17 項補助計畫（補助期間為 107 年 1 月 16 日至 107 年 11 月 15 日）。惟經該局統計 17 項補助計畫所設定之「培育 AI 機器人產業人才」等 14 項關鍵績效指標，截至 107 年 9 月底止，除「培育 AI 機器人產業人才」項已達預計目標外，其餘 13 項均尚未達目標值，其中「自造新創團隊赴中心基地進行產業技術開發」等 7 項產出型指標之達成率未及 40%，包括「智慧演算大數據收集」1 項原預計辦理 15 件，仍尚無實際達成件數(表 25)，顯示該補助計畫部分產出型關鍵績效指標執行情形未盡理想等情事，經函請科技部督促檢討妥處。據復：1. 中科管理局未來辦理相關採購案件，將視個案特性，參

表 25 南科管理局智慧機器人創新自造基地補助計畫截至 107 年 9 月底止各項關鍵績效指標達成情形表

單位：%

項目	目標值	實際值	比率
培育 AI 機器人產業人才(人)	846	1,707	201.77
增加中心基地會員人數(人)	380	349	91.84
促進投資(新臺幣千元)	24,000	22,000	91.67
基礎自造人才培育人數(人)	3,570	3,247	90.95
舉辦活動場次(場)	62	53	85.48
培育 AI 機器人課程(場)	64	43	67.19
智慧機器人課程(場)	140	86	61.43
學術貢獻—碩博士培育人數(人)	102	39	38.24
學術貢獻—論文或研究報告件數(件)	177	60	33.90
智慧機器人相關新創公司家數(家)	15	5	33.33
技術貢獻—專利及技術件數(件)	299	70	23.41
促進就業人數(人)	377	88	23.34
自造新創團隊赴中心基地進行產業技術開發(組)	109	11	10.09
智慧演算大數據收集(件)	15	—	—

資料來源：整理自南科管理局提供資料。

照投標廠商資格與特殊或巨額採購認定標準，訂定與廠商履約能力相關之基本資格，強化招標資格訂定內容；2. 南科管理局辦理相關補助計畫已於執行期程前達成預定目標，未來該局將評估及強化補助計畫執行要點規定，期能提升計畫執行成效。

**七、政府為改善民眾生活條件，優化生活環境與品質，促進城鄉均衡發展，於前瞻第 1 期特別預算編列經費推動辦理城鄉建設，部分工作項目已達預訂關鍵績效指標，惟辦理過程間有補助案件審查及核定作業未臻嚴謹、執行進度落後致預算保留比率偏高、未依執行進度覈實撥付補助經費致資金滯存地方政府、指標訂定與績效考核欠周妥、補助成效未如預期等，允宜積極研謀改善，以利城鄉建設提升整體執行成效。**

中央政府前瞻基礎建設計畫第 1 期特別預算（下稱前瞻第 1 期特別預算）城鄉建設計畫計編列預算 350 億 3,491 萬餘元，補助地方政府辦理提升道路品質、開發在地型產業園區、公共服務據點整備、營造休閒運動環境、文化生活圈建設、城鎮之心工程、校園社區化改造、改善停車問題、客家浪漫臺三線、原民部落營造等十大工程，以打造多元文化、寧適優質的城鄉環境。執行結果，實現數 190 億 6,173 萬餘元，實現率 54.41%，截至 107 年底止，已完成浪漫臺三線省道公路系統瀝青混凝土路面鋪築和邊溝改善、基隆市「一九四九太平輪紀念公園」等 6 處有形文化資產歷史場域再現、改善校園閱讀空間 364 校及辦理臺三線市鎮街區與立面改造 9 案等。經查相關計畫推動辦理情形，核有下列事項：

**（一） 原住民族委員會補助地方政府辦理原民部落營造計畫，部分工作項目未依執行進度覈實撥付經費，致資金滯存市縣政府；另建構原住民族地區無線寬頻環境計畫，遲未取得部落無線寬頻網路各路由器使用情形數據，尚難分析使用情形及設備功能之調校，允宜研謀改善。**

原住民族委員會於前瞻第 1 期特別預算編列 7 億 4,300 萬元，辦理原民部落營造及普及偏鄉寬頻接取環境等計畫，實現數 3 億 5,401 萬餘元，實現率 47.65%。

經查執行情形，核有：

1. 原民部落營造計畫部分工作項目未依計畫執行進度覈實撥付經費，且因部分地方政府執行進度欠佳，造成資金滯存市縣政府，允宜檢討改進：依各機關單位預算執行要點第 19 點規定，中央政府各機關預算內所列補助地方政府經費，實際撥款時應先查明各受補助地方政府提報之計畫實際執行進度、經費（含地方分擔款）支用情形，覈實撥付；另中央對直轄市及縣（市）政府補助辦法第 19 條第 1 項規定，中央政府各機關對直轄市、縣（市）政府補助款之撥付及執行，應依各項計畫實際經費需求或發包金額與執行進度及地方分擔款支用情形核實撥款。按原住民族部落文化健康綜合服務據點友善空間整建（第 1 期 106 年 9 月—107 年 12 月）第 2 階段申請作業須知規定，計畫經核定即撥付總經費 80%，又依服務據點周邊及部落內公共設施改善計畫之補助經費核撥方式規定，計畫核定後撥付補助款之 30%，工程發包後撥付發包總工程經費中屬中央補助款之 90% 並扣除第 1 期已撥款後之金額（即工程發包後，已撥付 90% 之補助款）。截至 107 年 8 月底止，原住民族部落文化健康綜合服務據點友善空間整建工作項目，已撥付計畫總經費 80% 者，計有 13 個市縣政府（146 案）、金額計 1 億 7,174 萬餘

表 26 原住民族部落文化健康綜合服務據點友善空間整建計畫執行情形一覽表

單位：案、新臺幣元、%					
項次	市縣別	案件數	核定數	已撥款數	執行率(註1)
合 計		146	214,689,929	171,748,741	
1	桃園市	4	2,701,000	2,160,800	—
2	臺中市	4	4,830,000	3,864,000	—
3	高雄市	13	20,644,485	16,515,588	—
4	新竹縣	5	7,387,678	5,906,942	—
5	嘉義縣	7	7,990,861	6,392,688	—
6	花蓮縣	29	44,809,938	35,847,950	—
7	宜蘭縣	6	10,500,000	8,400,000	0.10
8	屏東縣	31	42,282,767	33,826,213	10.74
9	新北市	2	1,485,356	1,188,285	19.71
10	臺東縣	18	35,534,844	28,427,875	22.82
11	苗栗縣	10	12,871,000	10,296,800	30.00
12	南投縣	16	22,622,000	18,097,600	30.00
13	臺南市	1	1,030,000	824,000	38.00

註：1. 執行率=執行數/核定數，工程部分為工程進度。

2. 資料統計時間：截至 107 年 8 月底止。

3. 資料來源：整理自原住民族委員會提供資料。

元，執行率均未及 4 成(表 26)。另市縣政府辦理「服務據點周邊及部落內公共設施改善」工作項目，已撥付補助款 30%者，計 40 案、3,520 萬餘元，其中執行率為 0%者計 34 案(占 85.00%)、已撥付款項 3,022 萬餘元(占 85.85%)；又撥付中央補助款 90%者計 2 案，執行率僅分別為 10%及 15%(已撥付款項合計 725 萬餘元)。上開計畫之經費撥付方式核與各機關單位預算執行要點第 19 點及中央對直轄市及縣(市)政府補助辦法第 19 條第 1 項規定不符，且因市縣政府執行進度欠佳，肇致鉅額中央補助款滯存市縣政府，經函請原住民族委員會檢討改進。據復：將於執行中央政府前瞻基礎建設計畫第 2 期特別預算時，修正撥款比例，以符合相關規定，避免中央補助款滯存市縣政府。

2. 普及偏鄉寬頻接取環境計畫之執行，有助持續擴充網路訊號涵蓋部落數，惟未能取得部落無線寬頻網路各路由器使用情形數據資料，允宜研謀改善，俾利使用量分析及硬體設備功能之調校：原住民族委員會於 103 至 106 年度運用行政院國家科學技術發展基金經費 2 億 4,635 萬餘元，已建置 145 個原鄉部落之愛部落(i-Tribe)戶外免費公用無線網路(WiFi)(表 27)。嗣考量已建置之 145 個部落僅占全國 739 個部落之

表 27 愛部落無線寬頻網路環境建置服務一覽表

19.62%，經運用本特別預算經費辦理普及偏鄉寬頻接取環境計畫，持續擴充訊號涵蓋部落數，預計於 107 年底前完成 45 個部落之無線寬頻環境。依「107 年度原住民部落戶外無

期別(經費年度)	得標(建置)廠商	部落數量	AP 點位
合計		190	885
示範計畫(103)	資訊工業策進會	8	27
第一期(104)	中華電信股份有限公司	10	66
第二期(105)	新世紀資通股份有限公司	38	228
第三期(105)	新世紀資通股份有限公司	31	186
第四期(106)	中華電信股份有限公司	58	348
第五期(107)	新世紀資通股份有限公司	45	未建置完成

註：1. 資料統計時間：截至 107 年 8 月底止。

2. 資料來源：整理自原住民族委員會提供資料。

線寬頻服務勞務採購案服務建議書」徵求說明，得標廠商須提供無線寬頻系統與服務相關之紀錄資料與原始資料，並依原住民族委員會需要提供使用及流量分析說明。經查得標廠商每月雖分別提供各期別建置之各部落使用人數、人次及網路

流量統計資料，並排序總流量及使用人數前、後 5 名部落供該會參考，惟各部落均設置 6 至 10 個 WiFi 路由器 (WiFi AP)，得標廠商係按部落別統計相關數據，難以分析並瞭解部落內各 WiFi AP 使用情形；另經抽查 106 年 1 月至 107 年 8 月各部落 WiFi AP 別每月使用人數、人次及流量，僅提供第二期及第三期計畫建置之 AP 點位使用資料，至於示範計畫（由資訊工業策進會建置，自 104 年 10 月 15 日起，由中華電信股份有限公司續接維護案件）、第一期及第四期建置之 AP 點位使用資料則無法提供，難以分析檢討各 WiFi AP 使用率偏低原因。經函請原住民族委員會研謀改善，以瞭解低使用率原因，定期檢討調整無線網路路由器設置地點及數量，發揮最大使用效益。據復：已於 108 年招標案服務建議書要求，建置廠商整體網路管理須能提供部落各 AP 上線統計、部落網路流量統計及相關設備管理功能，俾利調整 AP 點位之適當位址，提供最佳化之部落戶外免費上網服務。

**（二）營建署補助地方政府辦理提升道路品質，以利道路暢行，惟部分關鍵績效指標實際值遠超過目標值，評核標準過於寬鬆不具挑戰性，又提報核定亮點計畫，尚未研擬相關評鑑制度，未能完整呈現計畫補助成果，允宜強化績效管考作業，以提升計畫實施成效。**

內政部營建署(下稱營建署)為落實整合共通管（線）溝、照明、人行道、自行車道、植栽、街道、天空纜線整理、標線標誌等項目，以完善建構提升道路品質，報經行政院於 106 年 6 月 7 日核定提升道路品質計畫，辦理期程自 106 年 9 月至 110 年 8 月，計畫總經費 212 億元，截至 107 年底止，由營建署辦理補助地方政府 788 案，預算編列 82 億元，實現數 66 億 5,437 萬餘元，實現率 81.15%。依該計畫載述，透過公共建設改善公共通行空間之質與量，以達成社區型之社會照護環境，必須透過量化指標評估機制，方可評估該計畫所提升之社會與環境效益。另地方政府可依其縣市重點發展或需優先改善以供公共活動通行之路段提報「亮點計畫」，期藉由該計畫進行空間改善，提升都市景觀及提高人車通行安全等效益。截至 107 年底止，營建署辦理補助「亮點計畫」案件 22 案、金額 87 億 244



萬餘元，依亮點類執行輔導方案規定，計畫經核定後即啟動評鑑制度，其評比項目計有網路行銷、現地環境、政策作為、行銷作為等 4 類，分別依網頁平台行銷效益、實際環境效益、政策效益、行銷效益等進行評比。經查執行情形，核有：

1. 辦理本年度提升道路品質計畫，透過量化指標之評估機制，設定無障礙空間每年連續串接改善長度、無障礙團體參與規劃設計比例、綠化面積、公共通行路障排除改善、綠色材料（如 LED 燈具、再生材料等）使用額度／總工程經費、孔蓋下地數、管線下地、改善道路品質長度等 8 項關鍵績效指標（表 28），其中孔蓋下地數、管線下地實際值較目標值分別增加 175.58%、149.98%，年度預定目標值設定有過於寬鬆，不具挑戰性疑慮；2. 截至 108 年 4 月 12 日止，營建署核定亮點計畫計有 22 案，原擬計畫核定後即啟動亮點計畫評鑑制度，惟前瞻第 1 期特別預算已執行結束，仍未研擬相關亮點計畫評鑑制度，未能完整呈現計畫補助成果等情事，經函請營建署檢討改善。據復：1. 將於後續年度適時滾動檢討增修（訂）具挑戰性之合宜衡量標準，以強化績效管考作業，提升計畫實施成效；2. 後續將召開評比機制作業辦法研商會議，確定作業辦法規定內容並落實辦理，且適時公開展示成果，以提升計畫補助效益。

表 28 107 年度提升道路品質關鍵績效指標評估結果一覽表

單位：%

序號	關鍵績效指標	衡量標準	年度目標值 (A)	年度實際值 (B)	差異率 (B-A) / A×100
1	無障礙空間每年連續串接改善長度（公里）	各縣市每年度施作無障礙空間串接長度之總和	130.00	166.81	28.32
2	無障礙團體參與規劃設計比例（%）	每年度人行環境無障礙補助案設計審查會之出席次數比例	80	80	—
3	綠化面積（m <sup>2</sup> ）	各縣市每年度施作綠化面積之總和	16,700.00	19,262.40	15.34
4	公共通行路障排除改善（處）	各縣市每年度公共通行路障排除案之總和	400	478	19.50
5	綠色材料（如 LED 燈具、再生材料等）使用額度／總工程經費（%）	各縣市每年度使用綠色材料之總工程經費比例	2.50	2.55	2.00
6	孔蓋下地數（座）	各縣市每年度施作孔蓋下地數之總和	217	598	175.58
7	管線下地（公尺）	各縣市每年度施作管線下地數之總和	2,170.00	5,424.56	149.98
8	改善道路品質長度（公里）	各縣市每年度施作改善道路品質長度之總和	167.00	216.48	29.63

資料來源：整理自營建署提供資料。

(三) 營建署為促進城鄉均衡發展，辦理城鎮之心工程計畫，惟相關補助案件審查及核定作業延遲，未符提案原則或重複申請，未覈實登載執行資料，監督考核作業尚待檢討強化，以提升整體執行成效。

營建署為改善老舊市區公共服務、公共設施品質，促進城鄉均衡健康之發展，於前瞻基礎建設計畫之城鄉建設中研擬城鎮之心工程計畫，經行政院於 106 年 7 月核定，營建署於前瞻第 1 期特別預算編列 25 億元支應，規劃藉由補助地方政府方式投入舊市區再生工程與核心城鎮之重點投資，改善鄉鎮生活水準，以達成區域均衡與健康發展，實現數 7 億 2,058 萬餘元，實現率 28.82%，應付保留數 17 億 4,686 萬餘元，賸餘數 3,254 萬餘元，保留比率 69.87%。經查執行情形，核有：

1. 營建署辦理地方政府申請補助案件審核作業，未妥為督促地方政府儘早提出申請，允宜檢討改善，俾利補助案件審查及核定作業並提升預算執行成效：經查營建署辦理有關政策引導計畫型補助，通知地方政府分別於 106 年 10 月 16 日、107 年 2 月 21 日、107 年 6 月 29 日前申請補助案件，該署於 106 年 11 月 29 日核定 189 件，金額 13 億餘元、107 年 3 月 21 日核定 30 件，金額 2 億餘元、107 年 8 月 20 日核定 105 件，金額 5 億餘元，共計 324 件，補助經費總計 21 億餘元(表 29)，惟行政院於 106 年 7 月已核定城鎮之心工程計畫，該署卻遲至 107 年 8 月 20 日始完成補助案件核定作業，主要係該署未有效督促地方政府儘早依限提出申請，且地方政府申請補助案件未如預期，經函請營建署檢討改善，俾利審查及核定作業，並提升預算執行成效。據復：為提升計畫執行品質，經參酌諮詢顧問團建議，設定各階段輔導執行

表 29 截至 107 年底止營建署補助城鎮之心工程計畫—政策引導型核定情形表

單位：件、新臺幣百萬元

核定次數	申請期限	核定日期	核定件數	核定金額
合計			324	2,104
第1次	106.10.16	106.11.29	189	1,308
第2次	107.2.21	107.3.21	30	221
第3次	107.6.29	107.8.20	105	574

資料來源：整理自營建署提供資料。

重點，至 108 年 5 月底已召開 61 次工作坊，協助地方政府完成規劃設計方向確認及部會間資源橫向協調工作，並針對執行進度落後縣市，除每月例行管考會議外，並嚴加管控推動時程，以提升預算執行率。

2. 營建署審核地方政府申請補助案件，惟部分補助案件未符提案原則或重複申請等因素遭撤案，增加相關行政作業，允宜檢討改善：城鎮之心工程計畫 106 及 107 年核定補助政策引導型計畫共計 324 件，依城鎮之心工程計畫及補助執行要點規定，地方政府申請補助案須先確認計畫區土地及建物之取得具高度可行性、或可否於當年底執行完成、有無重複辦理及是否符合補助內容等，惟據營建署統計辦理撤案者有 17 件，其中撤案原因屬建物及土地取得問題者有 6 件、與其他計畫重複者有 4 件、尚未完成採購未能發生權責者有 6 件、未符合提案內容者有 1 件，顯示部分地方政府仍有未依提案原則申請補助，事後始辦理撤案情事，經函請營建署加強督促地方政府確依規定提出申請補助，避免增加相關行政作業。據復：後續將要求地方政府，對於施作範圍內尚無把握取得土地使用同意之案件，應避免進行提案；後續將持續要求地方政府加強提案作業品質，避免徒增後續行政作業，影響整體執行成效。

3. 營建署辦理管考作業，未督促地方政府覈實登載執行資料，亦未將管考結果公布於全球資訊網站，監督考核作業尚待檢討強化：城鎮之心工程計畫補助執行要點規定，各市縣政府須自計畫核定後次月起按月（每月 5 日前）確實於營建署魅力城鄉主題網站填報各分項計畫最新執行進度值。惟據營建署自魅力城鄉主題網站下載各地方政府截至 107 年底止登載資料，其中已撥款金額總計 6 億 2,719 萬餘元，與營建署中央政府前瞻基礎建設計畫第 1 期特別決算補、捐（獎）助其他政府機關或團體個人經費報告表所載城鎮之心工程計畫補助各地方政府已撥款金額總計 22 億 5,750 萬餘元未符，且新北市、臺中市、基隆市、新竹縣、雲林縣、嘉義縣、臺東縣、連江縣等 8 地方政府，網站均無登載撥款數，又該署已

辦理年度檢討管考作業，惟僅以函送方式將檢討結果通知受補助地方政府，未依規定將管考結果於補助機關營建署網站公布，未符合公開與透明原則，經函請營建署督促地方政府覈實登載執行資料，並依規定將管考結果公布於機關網站，強化落實監督考核作業。據復：已要求地方政府於請款時，覈實於該署魅力城鄉主題網站填報並列印最新進度管考表，作為撥款佐證資料，並依規定將管考結果於年度終了3個月內公布於網站。

（四）教育部補助市縣政府辦理校園社區化改造計畫，打造校園社區多元服務空間，惟使用人次未達預計目標，允宜督促各市縣政府加強推廣社區民眾使用，以達成活化校園，並提供民眾多元學習空間之目標。

教育部為提供社區民眾學習、交流及共學平臺，暨運用學校空間打造校園社區多元服務空間，於中央政府前瞻基礎建設計畫特別預算之城鄉建設項下，規劃辦理「校園社區化改造計畫」，補助各市縣政府擴建教室以提供各類社區服務、設置社區多元學習中心、社區資訊站、體育休閒站、學校社區共讀站等，其中前瞻第1期特別預算編列預算數10億5,878萬餘元，實現數9億404萬餘元，實現率85.39%，並訂有社區使用人次之績效目標。經查106及107年度執行情形，各市縣擴建教室計330間，設置社區多元學習中心、社區資訊站、體育休閒站及學校社區共讀站者合計909校，預計使用人次105萬人次，惟實際使用人次10萬8,050人次（約10.29%），未達預計目標，主要係因部分設施甫完工，或工程尚在興建中，致使用人次偏低。復查該部補助市縣政府設置上開社區多元學習中心以開設課程供社區民眾學習及交流，106及107年度共54校設置，開設課程計4,089場，參與人次計5萬5,893人次，惟各校每場次平均參與人次介於4.64至183.80人次之間，差距甚大，顯示部分課程民眾參與情形未臻理想；又該部本年度訪視報告亦指出，建議社區多元學習中心應加強行銷推廣，以吸引更多民眾參與，經函請教育部檢討並督促各市縣政府加強推廣社區民眾使用上述校園設施，以達成活

化校園空間，並提供民眾多元學習空間之目標。據復：將函請各市縣政府追蹤各類社區服務後續使用情形，並規劃辦理相關活動，藉由工作會議、教育訓練、講座、參訪、成果展示等多元模式，以提升服務效益。

**（五） 教育部體育署推動營造休閒運動環境計畫，期能健全我國運動設施網絡，惟預算保留逾 9 成，補助地方政府案件間有執行進度落後等情事，允宜強化管考作業成效。**

教育部體育署（下稱體育署）針對我國運動設施網絡發展架構，規劃整合現有體育運動場館，促進區域體育運動發展，並打造符合國際大型運動賽會需求之園區，逐步完成競技、訓練及休閒運動設施資源串聯。經於前瞻第 1 期特別預算分別編列預算數 35 億 4,400 萬元及 1 億 7,980 萬元，推動城鄉建設「營造休閒運動環境計畫」及「校園社區化改造計畫」，以營造優質友善運動場館設施、自行車道及改善水域運動環境，並設置體育休閒站，期能健全我國運動設施網絡，實現數分別為 9,289 萬餘元（2.62%）及 3,349 萬餘元（18.63%），實現率偏低，主要係委託或補助計畫期程跨年度或經費未及於年度內結報，依預算法第 72 條及第 74 條規定轉入下年度繼續執行。執行結果，計補助改善區域運動場館符合國際標準 25 案、營造友善休閒運動環境 94 案、補助建置運動休閒園區名勝景點自行車道 29 條、既有自行車道優質化工程 372 公里、補助水域運動環境改善 12 案、補助學校新（整）建風雨球場、夜間照明及樂活空間 372 校。經查執行情形，核有：

1. 體育署特別預算因未及於年度終了前完成核結、計畫執行期程跨年度等因素，經行政院核定保留 35 億 4,119 萬餘元（含應付數 1 億 7,087 萬餘元），高達預算數之 95.10%；獲准保留轉入 108 年度繼續執行之補助案件計 271 案，截至 107 年底止，勞務及工程採購均已決標者 241 案，勞務採購已決標工程採購尚未決標者 9 案，勞務及工程採購均未決標者 21 案（表 30），該署雖每月召開公共建設推動會報、針對流（廢）標 2 次以上案件專案討論，並請地方政府檢討工程進度落後達 5%之原因，

惟仍有「桃園市立體育館薄膜結構整修計畫」、「臺中市國際壘球運動園區興建工程」等 30 案，因勞務契約尚在議價中、土地撥用審查中等因素，致執行進度較工作里程碑管制表預定進度落

表 30 體育署前瞻第 1 期特別預算保留轉入 108 年度繼續執行案件統計表

單位：件、新臺幣千元

截至 107 年底止保留案件執行進度	案件數	保留金額
合 計	271	3,541,195
勞務及工程採購均已決標	241	3,049,951
勞務採購已決標工程採購尚未決標	9	107,100
勞務及工程採購均未決標	21	384,144

資料來源：整理自體育署提供資料。

後，允宜賡續督促各主辦機關加速趕辦；2. 特別預算爭取不易，迭有個案計畫，如補助宜蘭縣政府辦理冬山河水上運動訓練中心興建工程（本年度預算數 4,950 萬元），因與設計單位發生履約爭議及主辦單位欠積極，細部設計作業落後預定期程逾 3 個月，肇致預算未獲同意保留而須繳庫，允宜檢討供後續核定補助及管考之參據；3. 體育署為提升運動設施使用效益及服務品質，訂定補助直轄市及縣市政府興整建運動設施完成後營運管理督訪考核計畫，並於全國運動場館資訊網，建置運動場館營運狀況統計分析系統及營運督訪統計查詢系統，請各市縣政府上網填報設施營運使用情況及回報督訪情形等，惟各市縣政府督訪紀錄格式及揭露內容詳簡不一，多數市縣之運動場館及設施資料填報完成率未達 5 成，臺北市、花蓮縣及連江縣等 3 個市縣甚至未填報等情事，經函請體育署研謀改善。據復：1. 針對進度嚴重落後個案，另提報教育部公共建設督導會報檢討，並積極督導業管計畫，倘有確實無法執行案件，則落實退場機制；2. 經蒐集相關案例供後續核定補助計畫及管考之參據，並檢討訂定執行進度嚴重延宕案件之合理完成期限，逾期即註銷補助經費，及依個案計畫辦理績效，調整以後年度補助比率等策進作為；3. 已製作「公共運動設施營運管理維護情形」自評表及考核表，於 108 年 3 月 25 日函發各市縣政府參考使用，另將運動場館設施網站之資料填報率納入行政作業績效考評項目，並據以調整補助比率，以促使市縣政府積極辦理。

#### （六）交通部為協助地方政府改善停車空間不足，推動辦理改善停車問題

計畫，惟有關計畫目標之訂定、營運績效之考核，及預算編列與計畫執行之配合有欠周妥，允宜檢討改善，以發揮計畫預期效益。

交通部為協助地方政府改善停車空間不足問題，滿足轉乘及觀光等停車需求，由公路總局研訂「改善停車問題計畫」納入前瞻基礎建設計畫一城鄉建設辦理，計畫期程自 106 至 110 年度，總經費 200 億元（中央補助款），前瞻第 1 期特別預算編列預算數 9 億元，執行結果，實現數 4 億 3,805 萬餘元，實現率 48.67%，截至 107 年底止，計核定補助地方政府 20 件整體規劃案、35 件可行性評估案及 55 件工程案。經查該項計畫執行情形，核有：

1. **未先調查評估各地方實際需求訂定計畫目標，允宜檢討改善：**經查公路總局參考交通部 80 至 89 年度「補助省市興建示範停車場計畫」，補助地方政府建置約 8 萬 9 千個停車位之興建規模，以本次「改善停車問題計畫」執行期間 4 個年度估算，訂定「改善停車問題計畫」補助地方政府興建停車位數目標為 4 萬個，未先調查評估各地方實際需求，作為計畫目標訂定之依據，核有欠妥，經函請該局檢討改善。據復：為避免 80 年代「補助省市興建示範停車場計畫」因區位、規劃、管理等問題產生閒置，本計畫要求地方政府應先辦理整體規劃及可行性評估後，再提報個案補助計畫送該局審查，並依地方停車需求覈實給予補助。依照目前審查地方申請補助計畫情形，以計畫預算 200 億元估計，應可達成預期目標停車格位數 4 萬個。

2. **補助地方興建停車場營運績效考核機制欠完善，允宜檢討妥處：**交通部於前瞻基礎建設一城鄉建設一改善停車問題計畫編列 200 億元，預計 4 年投資補助地方興建 4 萬個停車位，雖已於該計畫補助審查作業要點規定優先補助公共運輸場站停車轉乘、觀光遊憩旅次吸引量大地區及人車密集商業活絡區域等停車位不足地區興建停車場，惟尚乏具體補助地方建置停車場完工後營運績效考核機制，包括營運績效考核標準（停車率）、地方政府承諾事項落實情形（如：營運

期間加強違規取締拖吊範圍，並訂定相關配套辦法)、對於營運效能不彰及未依承諾事項辦理者之輔導與處分機制等。鑑於交通部於 80 年代執行「補助省市興建示範停車場計畫」補助地方興建之停車場，多處因規劃設計不當及管理不善等問題造成低度利用或閒置，為避免重蹈覆轍，經建請交通部檢討研訂相關績效考核機制。據復：已請該部負責本項計畫補助地方興建停車場完工後營運督導及抽查工作單位交通事業管理小組，研謀建立具體營運績效考核機制，另請公路總局適時將已完工之停車場案件通知該小組，以利追蹤停車場完工後之營運管理情形。

3. 改善停車問題計畫預算編列與實際執行未相配合，允宜參照已編預算實際達成情形，妥適編列第 3 期特別預算：公路總局辦理改善停車問題計畫，已於前瞻第 1 期及第 2 期特別預算編列計畫預算計 45 億 5,000 萬元，其中前瞻第 1 期特別預算 9 億元執行結果，實現數僅 4 億 3,805 萬餘元（占 48.67%），連同第 2 期特別預算，待支用預算金額計 41 億 1,194 萬餘元。按前瞻基礎建設特別條例第 7 條規定，中央政府依本條例支應前瞻基礎建設計畫，以 4 年為期程，爰第 3 期特別預算期程僅 9 個月，惟改善停車問題計畫尚有 154 億 5,000 萬元預算餘裕可編列執行，經函請公路總局依據已編預算實際執行情形，審慎考量地方政府執行能量，覈實編列該計畫第 3 期特別預算，俾利提升預算資源運用效能。據復：前瞻第 1 期特別預算保留數 4 億 6,194 萬餘元，預計可於 108 年底支用完畢，另該局已每月邀集地方政府召開停車場興建計畫執行檢討會議，積極管控各停車場執行情形，俾第 2 期特別預算所編計畫經費能執行完成，後續第 3 期特別預算，將審慎考量地方政府執行能量覈實編列。

（七） 文化部辦理文化生活圈建設計畫與國家文化記憶庫及數位加值應用計畫，已重現土地與人民之歷史記憶及建構在地知識成果與資料，惟部分補助計畫審查作業未臻嚴謹，且臺灣美術知識庫網站數位資料尚未公開供民眾使用，允宜檢討改善。



文化部為充實地方文化公共服務內涵，鼓勵居民參與文化活動，落實文化平權，及強化臺灣原生文化內容產製，提供創意人才更多創作機會，於前瞻基礎建設計畫之城鄉建設及數位建設項下，辦理文化生活圈建設計畫與國家文化記憶庫及數位加值應用計畫等計畫，預算編列 47 億 5,017 萬元，實現數 37 億 8,948 萬餘元，實現率 79.78%，已完成有形文化資產歷史場域再現 6 處，另於數位文化內容管理系統導入 5 個單位，計有 2 萬 2,000 筆資料及辦理系統教育訓練課程 6 場等。經查執行情形，核有：1. 文化部文化資產局（下稱文資局）補助地方政府辦理再造歷史現場專案計畫（下稱再造歷史現場計畫），並委託專業分區輔導團（下稱專業輔導團）輔導市縣政府推展計畫內容及協助該局檢視考核各市縣政府執行之適切性與效益，惟部分補助計畫修正後未送請專業輔導團審查，或未依專業輔導團審查意見修正補助計畫即同意備查，補助計畫審查未臻嚴謹；2. 文化部委託國立臺灣美術館（下稱國美館）代辦重建臺灣藝術史計畫，以收藏、搶救、梳理臺灣重要藝術資產，建構臺灣藝術史發展脈絡，並聯結地方藝術文史記憶。國美館為使其歷年收藏整理及出版之美術文獻史料得以妥善保存利用，經建置臺灣美術知識庫網站，並將該館歷年收藏整理及出版之美術文獻史料數位化後儲存予該資料庫，截至 107 年 11 月 16 日止，臺灣美術知識庫網站儲存臺灣美展作品圖像等數位資料計 2 萬 3,233 筆（表 31），惟該知識庫網站僅供該館內部人員查閱瀏覽，尚未主動公開於該館官方網站供民眾連結使用，或提供民眾申請使用，核與政府資訊公開法等相關規定未合；3. 已發布文化部補助直轄市及縣（市）政府推動國家文化記憶庫計畫作業要點，並於本年度補助地方政府辦理 15 件計畫，惟截至 107 年 11 月 16 日止，本年度補助計畫即將屆期，接著將受理 108 年度補助計畫

表 31 臺灣美術知識庫網站內容一覽表

類別	名稱	單位	數量
合計			23,233
圖像	臺灣美展作品圖像(1946—2006 年)	幅	21,853
	悍圖社史料圖檔		163
期刊	臺灣美術學刊	期	111
論文	學術研討會發表中英文論文	篇	486
	臺灣美展相關文獻		463
書籍	家庭美術館—美術家傳記叢書	冊	121
影音	臺灣資深藝術家紀錄片	部	32
其他	美術團體發展概要簡介	篇	1
	美術團體活動年表		3

註：1. 資料統計時間：截至 107 年 11 月 16 日止。

2. 資料來源：整理自國美館提供資料。

申請及辦理審查，卻尚未依上開作業要點第 13 點第 6 款規定另訂績效評核作業要點，以作為評核地方政府執行績效之依據及後續年度辦理補助經費審查之參考等情事，經函請文化部檢討改善。據復：1. 嗣後對地方政府所送修正計畫將送請專業輔導團進行審查，並請地方政府完整回應專業輔導團意見後再予核定修正計畫，又文資局將持續透過專業輔導團以訪視輔導方式協助計畫推動，以符再造歷史現場計畫核心精神；2. 將積極督促國美館取得授權及檢討開放網站之可行性，俾供民眾共享政府資訊；3. 已於 108 年 3 月 18 日發布「直轄市及縣（市）政府推動國家文化記憶庫及數位加值應用計畫績效評核作業要點」，作為評核地方政府執行績效之依據及後續年度辦理補助經費審查之參考。

**八、政府建構 0-2 歲兒童社區公共托育計畫之推行，有助提升福利服務輸送之近便性，惟先期規劃作業未盡周延，預算執行進度落後，允宜研謀改善，以如期設置相關據點提供民眾所需服務。**

中央政府前瞻基礎建設計畫第 1 期特別預算（下稱前瞻第 1 期特別預算）因應少子化友善育兒空間建設計編列預算 19 億 6,050 萬元推動相關計畫，執行結果，實現數 12 億 7,918 萬餘元，實現率 65.25%。其中由衛生福利部依據前瞻基礎建設特別條例第 3 條第 1 項規定，經行政院核定辦理建構 0-2 歲兒童社區公共托育計畫，補助地方政府活化地區閒置空間，布建或修繕社區公共托育家園等服務據點，並充實其設施設備，作為民眾取得福利服務之近便窗口。該計畫於前瞻第 1 期特別預算編列 7 億 9,050 萬元，執行結果，實現數 1 億 1,048 萬餘元，實現率 13.98%，截至 107 年底止，已發包執行 168 處服務據點之新（修）建工程。經查執行情形，核有下列事項：

**（一） 部分申請案件未能確實辦理先期規劃作業，於計畫核定後始予撤回，允宜督促檢討改善。**

衛生福利部為使建構 0-2 歲兒童社區公共托育計畫之補助及審查作業有所準

據，於 106 年 8 月 14 日訂定「少子化友善育兒空間建設之建構零至二歲兒童社區公共托育計畫補助及評選作業要點」，明確規範市縣政府提案原則、補助項目、審查機制等事項，復於 106 年 8 月至 107 年 4 月間分 3 階段函請各市縣政府檢附計畫書、公有土地及公有合法建物檢核表等文件提報申請計畫，審查結果，核定補助計畫計 247 案，惟其中

臺北市士林社會福利服務中心等 8 案（表 32），因據點將於 108 年搬遷至新址，原申請補助之修繕費用無執行必要、室內裝修工程進度未如預期、建物無法取得合法使用執照、原規劃設置據點場地用途

表 32 107 年度建構 0-2 歲兒童社區公共托育補助計畫撤案情形表

單位：新臺幣千元

市縣別	案件名稱	核定補助金額	申請撤案日期	核定撤案日期
臺北市	士林社會福利服務中心	70	107 年 5 月 21 日	107 年 7 月 4 日
	北投社會福利服務中心	586	107 年 10 月 29 日	107 年 11 月 28 日
	文山社會福利服務中心	397		
	松山社會福利服務中心	1,279		
臺中市	西屯區托育資源中心	9,791	108 年 1 月 7 日	108 年 1 月 22 日
彰化縣	彰化社區公共托育家園	2,700	107 年 12 月 14 日	107 年 12 月 24 日
雲林縣	斗六托育資源中心	2,500	107 年 8 月 21 日	107 年 10 月 9 日
	斗六家庭福利服務中心	4,900		

資料來源：整理自社會及家庭署提供資料。

變更或建地價購金額過高等因素，於計畫核定後方申請撤回，臺中市西屯區托育資源中心甚至於前瞻第 1 期特別預算執行期間結束後，始於 108 年 1 月 7 日申請撤回補助，顯示各該市縣政府於提報申請計畫時未能審慎辦理先期規劃作業，經函請社會及家庭署督促檢討改善。據復：將持續督導市縣政府落實執行需求評估作業，並審慎辦理計畫審查，以提升計畫執行效益。

（二）計畫執行進度落後，允宜針對落後原因檢討改善，以強化社區照顧服務網絡。

按建構 0-2 歲兒童社區公共托育計畫之工作項目包括「推動社區公共托育家園」、「布建托育資源中心」、「增修或改善區域型家庭(社會)福利服務中心」及「整建綜合社會福利館」等 4 項。依計畫所定目標，本年度應新(修)建或改善公共托育家園等服務據點計 164 處，實際執行結果，已核定新(修)建 179 處據點及充實

改善 60 處據點之設施設備，核定補助經費計 5 億 6,789 萬餘元。惟查上開 179 處核定新(修)建之服務據點，因建物具安全疑慮、設置地點變更、無廠商投標或尚須協調辦理場地撥用作業等因素，截至 107 年底止，尚有 11 處據點未發包執行，而已發包執行之 168 處據點中，有 144 處集中於 107 年第 4 季發包，致 107 年底實際完工之據點數僅 75 處，約占核定據點總數之 4 成，實現數 1 億 1,048 萬餘元，亦僅占核定數之 19.45%，並保留 4 億 514 萬餘元至 108 年度繼續執行，計畫執行進度顯有落後

(表 33)，經函請社會及家庭署督導地方政府針對落後原因研提具體改善方案積極辦理，以利各類據點及時開辦

表 33 建構 0-2 歲兒童社區公共托育計畫前瞻第 1 期特別預算執行情形表  
單位：新臺幣千元、%

工作項目	預算數	核定數 (A)	實現數		保留數
			金額 (B)	實現率 (B/A×100)	
合 計	590,500	567,897	110,481	19.45	405,143
推動社區公共托育家園	108,000	127,167	64,389	50.63	48,550
布建托育資源中心	109,500	72,249	26,783	37.07	37,655
增修或改善區域型家庭(社會)福利服務中心	145,000	103,339	19,308	18.68	78,835
整建綜合社會福利館	228,000	265,142	—	—	240,103

註：1. 本表預算數不含經行政院同意停止執行之育兒百寶箱經費 2 億元；核定數不含市縣政府撤回之 8 件補助案核定數 2,222 萬餘元。

2. 資料來源：整理自社會及家庭署提供資料。

服務，回應民眾多元服務需求。據復：已透過資訊系統定期掌握計畫進度，並按月召開內部公共建設推動會報進行監督，針對無法於期程內完成之案件，將進行實地訪查以瞭解其執行困難，提供改善建議及可行作法。

**九、食品藥物管理署依前瞻基礎建設特別條例辦理食品安全建設計畫，前瞻第 1 期特別預算實現率近 9 成，惟仍有部分子計畫預算實現率偏低或執行不久即予停辦，允宜檢討周延事前規劃。**

衛生福利部食品藥物管理署（下稱食品藥物管理署）依據 106 年 7 月 7 日公布之前瞻基礎建設特別條例規定，提具「前瞻基礎建設計畫－食品安全建設計畫」，原報經行政院核定辦理「現代化食品藥物國家級實驗大樓及教育訓練大樓興建計畫」等 5 項子計畫，預估總經費 31 億餘元，執行期程自 106 年 9 月至 110 年

8 月。其中子計畫四「臺中港邊境查驗辦公大樓與倉儲中心興建計畫」，嗣經行政院同意不予執行，計畫總經費降為 29 億餘元。該計畫於中央政府前瞻基礎建設計

畫第 1 期特

表 34 食品安全建設計畫前瞻第 1 期特別預算執行情形表

單位：新臺幣千元、%

別預算（下

稱前瞻第 1

期特別預

算）編列 3

億 800 萬

元，執行結

果，實現數

2 億 7,116

子計畫名稱	總經費 (註 1)	前瞻第 1 期特別預算			
		預算數	實現數	實現率	保留數
合 計	3,132,630	308,000	271,167	88.04	15,785
現代化食品藥物國家級實驗大樓及教育訓練大樓興建計畫	2,097,630	27,000	10,490	38.85	15,785
邊境查驗快速通關管理系統效能提升	140,000	40,000	39,787	99.47	—
強化衛生單位食安稽查及檢驗量能	375,000	175,000	170,605	97.49	—
臺中港邊境查驗辦公大樓與倉儲中心興建計畫	220,000	16,000	—	—	—
強化中央食安藥安與毒品檢驗量能	300,000	50,000	50,285	100.57	—

註：1. 表列計畫名稱及總經費，依行政院 106 年 7 月 10 日核定之計畫列示，其中「臺中港邊境查驗辦公大樓與倉儲中心興建計畫」，報經行政院同意不予執行，爰計畫總經費降為 29 億 1,263 萬元。

2. 資料來源：整理自前瞻第 1 期特別預算及其決算書表、「前瞻基礎建設計畫－食品安全建設計畫」，暨食品藥物管理署提供資料。

萬餘元，實現率 88.04%（表 34）。經查執行情形，核有下列事項：

（一） 現代化食品藥物國家級實驗大樓及教育訓練大樓興建計畫預算執行率偏低，允宜檢討改善，以提升政府資源運用效率。

食品藥物管理署辦理「現代化食品藥物國家級實驗大樓及教育訓練大樓興建計畫」，總經費 20 億 9,763 萬元，預計分 3 期辦理，其中前瞻第 1 期特別預算編列 2,700 萬元，規劃擇定並取得興建場址，暨辦理可行性評估及先期規劃；另第 2 期（108 至 109 年）編列特別預算 1 億 3,426 萬元，規劃辦理專案管理及設計監造作業事宜。經查該署於 106 年 9 月 13 日簽辦可行性評估採購作業，106 年 10 月 18 日完成決標（決標金額 278 萬元），經廠商於 107 年 5 月繳交期末報告並審查通過後，啟動先期規劃採購作業，於 107 年 8 月 31 日完成決標（決標金額 2,255 萬元）。依其契約書規定，廠商應於 500 個日曆天內（109 年 1 月 13 日）繳交都市設計審議進度及先期規劃期末報告書初稿送審，其後尚須經都市設計審議核定，經該署完成驗收，方能辦竣。顯示計畫可行性評估與先期規劃作業實際執行期

程至少將超逾 2 年 4 個月，較原訂以 1 年 4 個月完成，大幅增加，預估執行期程明顯過於樂觀，致前瞻第 1 期特別預算 2,700 萬元，實現數 1,049 萬餘元，實現率 38.85%，尚須保留經費 1,578 萬餘元至以後年度執行，恐將延宕後續設計監造作業執行期程及第 2 期特別預算之執行率，損及政府資源運用效率，經函請食品藥物管理署檢討改善。據復：係因土地取得不易影響執行進度，已依可行性評估結果及執行情形修正計畫期程及工作項目，報經行政院於 108 年 4 月 12 日同意，108 年度未編列相關預算，後續將依執行情形滾動檢討計畫期程，審慎編列預算，以確保計畫如期完成。

**（二） 辦理臺中港邊境查驗辦公大樓與倉儲中心興建計畫，事前規劃有欠審慎周延，致計畫甫執行不久即決定停辦，允宜檢討改善。**

食品藥物管理署鑑於臺中港辦事處辦公室現址以承租方式取得，為解決每年租賃合約問題及費用，同時建立大型冷藏冷凍設備存放業者具結放行之產品，提升邊境查驗便利性及時效性，規劃辦理「臺中港邊境查驗辦公大樓與倉儲中心興建計畫」，總經費 2 億 2,000 萬元，預計執行期程為 106 年 9 月至 110 年 8 月，分 3 期辦理，其中前瞻第 1 期特別預算編列經費 1,600 萬元，預訂就興建地點與面積辦理可行性評估及先期規劃作業。查該計畫辦理之初，尚乏興建地點之具體規劃，經該署於 106 年 7 至 8 月間，分別洽詢國有財產署等單位協助取得用地，惟始終未能覓得適合用地。嗣因 106 年 9 月間獲悉臺灣港務股份有限公司臺中港務分公司正規劃整合港區行政服務區與新建合署辦公大樓，暨興建含有冷鏈設備之倉儲中心，爰決定不予興建該計畫，經擬具評估報告陳報衛生福利部於 106 年 12 月 11 日核可後，報經行政院於 107 年 7 月 31 日同意。顯示該署未能確實評估鄰近地區國有土地取得可行性及港區整體發展規劃，即提出相關計畫及編列預算，致計畫甫執行不久即決定停辦，計畫事前規劃有欠審慎周延，經函請食品藥物管理署檢討改善。據復：爾後對相關計畫於規劃與研提階段時，將納入相關機關參與研議，

俾計畫更有益於機關間之協同運作。

十、政府為培育國家重點產業人才，協助我國創新創業生態體系與國際接軌，推動人才培育促進就業建設，惟計畫審查、核定、管考間有未周，部分高階人力培訓產業項目或參與培訓單位媒合就業比率有待提升，允宜研謀改善，以提供國家發展所需人才。

中央政府前瞻基礎建設計畫第 1 期特別預算（下稱前瞻第 1 期特別預算）人才培育促進就業建設計畫計編列預算 41 億 5,388 萬餘元，辦理優化技職校院實作環境計畫、推動國際產學聯盟計畫、年輕學者養成計畫、重點產業高階人才培訓與就業計畫、青年科技創新創業基地建置計畫等 5 項建設計畫，期能培育國家重點產業人才，並吸引國際人才來臺發展，促進國際產學研合作交流，協助我國創新創業生態系與國際接軌。執行結果，實現數 38 億 7,703 萬餘元，實現率 93.34%，截至 107 年底止，已補助跨院系實作場域 76 案、充實或改善基礎教學實習設備 430 校；成立 18 個國際產學聯盟，衍生產學合作或技術移轉金額 6 億餘元，培育產業所需人力 2,552 人；與 19 家培訓單位及 237 家廠商合作，培訓博士 357 人，引導進入產業就職 265 人；打造創業旗艦基地，以人工智慧、軟體等科技領域為重點，促成 114 隊新創團隊進駐基地等。經查相關計畫推動辦理情形，核有下列事項：

（一）教育部補助技專校院辦理優化技職校院實作環境計畫，有助培育國家重點產業所需之專業技術人才，惟對應 5+2 創新產業之補助案件未達 5 成，及計畫審查、核定、管考間有未周，教學設備共享機制亦待落實，允宜檢討改善。

教育部為因應國內外新產業、新技術及前瞻建設所需技職人才，於人才培育促進就業建設項下規劃辦理「優化技職校院實作環境計畫」，補助技專校院購置教學實習設備，以培育國家重點產業所需之專業技術人才及跨領域人才，執行期程自 106 年 9 月 1 日至 110 年 8 月 31 日，計畫總經費 30 億元，本年度編列預算數

(106 年度係盤整各校教學資源，無編列預算)12 億 5,488 萬元，實現數 12 億 2,868 萬餘元，實現率 97.91%。經查執行情形，核有：

1. 補助技專校院優化技職校院實作環境計畫，以培育國家重點產業所需之專業技術人才，惟對應 5+2 創新產業之補助案件未達 5 成，允宜檢討改善：依據優化技職校院實作環境計畫書載述，我國技職教育人才培育未能對焦政府推動之國家重點創新產業（包括「亞洲·矽谷」、「智慧機械」、「綠能科技」、「生醫產業」、「國防產業」、「新農業」、「循環經濟」等 5+2 創新產業）；另產業界反映技術人力缺工嚴重，該計畫更應培養缺工產業所需人才，技專校院並應就不同之就業職能予以區分，購置之設備應對應缺工產業，以培育專業技術人才。經查教育部本年度補助技專校院執行該計畫計 95 案，包括農業、食品、機械、電子電機、管理、民生、設計及建築、工業及資訊、醫事、護理、其他等 11 項類別，經研析可對應 5+2 創新產業者共有農業、機械、電子電機、工業及資訊等 4 項類別，計 40 案（表 35），占全部補助案

件之 42.11%，有助於提升我國重點產業人才素質，惟比率尚未達 5 成，允宜加強補助 5+2 創新產業或缺工產業之計畫，以培育國家重點產

業所需之專業技術人才，經函請教育部檢討改善。據復：將透過政策引導學校開設符合當前產業需求課程，並考量三級產業人力需求及各校發展特色，以培育各產業專業人才。

2. 未事先妥適規劃審查作業時程，補助案件核定時間延遲，致學校設備無法依時程採購，並運用於實作課程，允宜檢討改進，俾利提升計畫執行成效：

表 35 優化技職校院實作環境計畫 107 年度補助案件對應 5+2 創新產業簡明表

單位：案

類別	合計	農業 (含生技、新農業)	機械 (含智慧機械、國防航太、軌道建設)	電子電機 (含循環經濟、綠能科技)	工業及資訊 (含亞洲·矽谷、數位建設)
補助案件數	40	5	15	7	13

註：1. 非 5+2 創新產業計有食品（4 案）、管理（8 案）、民生（11 案）、設計及建築（4 案）、醫事（3 案）、護理（12 案）、其他（13 案）等類別。

2. 資料來源：整理自教育部提供資料。



依教育部優化技職校院實作環境計畫補助要點第 5 點第 1 款第 3 目規定，學校須完成設備購置，並落實跨領域或深化技術課程開設、學生實作、師資培育及授課等規劃。經查該計畫補助類型包括「建置跨院系實作場域」、「建置產業菁英訓練基地」、「培育類產業環境人才」等 3 類，依教育部作業時程，106 年度係盤整各校教學資源，並無編列預算，預計自本年度開始執行計畫，爰技專校院於 106 年 12 月 4 日至 107 年 1 月 2 日間始提報申請計畫，經教育部 107 年 4 月 10 日初審後，同年 4 至 7 月間辦理簡報審查，並分 3 梯次核定補助計畫，其中第 1 梯次於 107 年 5 月 30 日核定、第 2 梯次於 107 年 8 月 28 日核定、第 3 梯次於 107 年 11 月 22 日核定（表 36），較原先預計自

107 年 1 月 1 日開始執行之計畫  
 期程，延遲 5 至 11 個月，致核定各梯次之計畫期程不一，其中第 1 梯次自 107 年 1 月 1 日至 12 月 31 日；第 2 梯次自計畫核定日（107 年 8 月 28 日）至 108 年 7 月 31 日；第 3 梯次之「建置跨院系實作場域」、「培育類產

業環境人才」自計畫核定日（107 年 11 月 22 日）至 108 年 7 月 31 日，「建置產業菁英訓練基地」自計畫核定日（107 年 11 月 22 日）至 108 年 12 月 31 日（同表 36）。另查部分學校未能依計畫書所訂期程於 107 年底前完成設備購置，致無法運用相關設備深化技術課程開設、學生實作、師資培育及授課等，例如國立高雄餐旅大學「樂齡休閒服務產業菁英人才培育計畫」及南臺科技大學「應用生技模組化製程產線與教學整合之人才培育」等 2 案，本年度分別預定採購雲端智慧健康促進系統等 43 件（765 萬元）及精釀啤酒產線等 56 件（716 萬元），惟截至 108 年 1 月 17 日止，僅分別完成採購 3 件（13 萬餘元）及 11 件（79 萬餘元）。顯示

表 36 優化技職校院實作環境計畫 107 年度分梯核定補助案件情形表

單位：案

類型 核定梯次 (核定日期)	合計	建置跨院系 實作場域 (執行期程)	培育類產業 環境人才 (執行期程)	建置產業菁 英訓練基地 (執行期程)
第 1 梯次 (107.5.30)	44	44	—	—
		(107.1.1 至 107.12.31)		
第 2 梯次 (107.8.28)	22	11	8	3
		(107.8.28 至 108.7.31)		
第 3 梯次 (107.11.22)	22	14	2	6
		(107.11.22 至 108.7.31)		(107.11.22 至 108.12.31)

註：1. 另有 7 案係教育部補助技專校院結合國立社教館所辦理職業試探體驗活動計畫，未列入統計。

2. 資料來源：整理自教育部提供資料。

該部未事先妥適規劃審查作業時程，延宕補助案件核定時程，各梯次本年度計畫執行期程未滿 1 年，或計畫期程結束日已屆 108 年底，為免影響後續年度計畫執行期程，並導致學校未能如期完成設備採購，經函請教育部檢討並督促學校改進，俾利提升計畫執行成效。據復：將請執行進度落後學校儘速辦理，並請各校每季於「優化技職校院實作環境平臺」填報執行進度，以確保後續年度計畫執行效益。

3. 預計 107 年底執行期滿之補助計畫，超過 5 成辦理變更，允宜於後續年度加強計畫審查，避免計畫核定後學校始發現執行窒礙，俾利提升計畫執行進度及成效：依據教育部補助及委辦經費核撥結報作業要點第 12 點〔107 年 12 月 22 日修正為教育部補（捐）助及委辦經費核撥結報作業要點第 11 點〕規定，計畫之結報，至遲應於計畫核定執行期間屆滿後 2 個月內檢附相關資料辦理結報事宜。經查教育部於 107 年 5 月 30 日核定第 1 梯次補助學校辦理「建置跨院系實作場域」計 44 案，本年度計畫期程自 107 年 1 月 1 日至 12 月 31 日，惟查截至 108 年 3 月 15 日止，已逾計畫執行期程 2 個月，僅 2 案辦理計畫結報，其餘 42 案中，22 案（52.38%）申請計畫經費變更，主要變更項目包括：設備不符合預定需求，申請變更設備採購項目、數量及規格；或規劃取得之設備皆已完成議價後尚有餘款，申請另行採購其他設備等；25 案（59.52%，部分案件同時申請計畫經費及內容變更）申請計畫內容變更，主要變更為計畫展延至 108 年 3 月 15 及 31 日、6 月 30 日等。顯示學校提報計畫內容未盡確實，該部審查作業亦欠嚴謹，致實際執行結果超過 5 成計畫須辦理變更，允宜督促學校檢討申請變更計畫原因，並於後續年度加強計畫審查，避免計畫核定後學校始發現執行窒礙須辦理計畫變更，影響計畫執行進度及成效，經函請教育部檢討並督促學校改進。據復：將加強管考補助計畫執行情形，督促各校落實執行。

4. 建置教學設備共享平臺，可降低重複購置成本，惟僅 3 成學校將設備上傳平臺，且尚無設備借用紀錄，允宜加強推廣，以落實設備共享機制：優化

技職校院實作環境計畫書載述，該計畫規劃建置教學設備共享平臺，由學校盤點共享設備，並公開至平臺，以有效推廣共享機制，使區域內師生均能使用設備，降低重複購置成本，並可減少維運費用，達到設備使用率最佳化。經查教育部已於 107 年 6 月 29 日委託社團法人臺灣評鑑協會建置優化技職校院實作環境教學設備共享平臺，惟截至 108 年 3 月 15 日止，設備上傳至該平臺者共有 24 校計 267 件，占該計畫受補助學校（75 校）之比率僅 32%，主要係本年度補助計畫多數設備仍在採購中所致；另上傳之設備尚無借用紀錄，未能發揮藉由該平臺共享設備之目標，允宜督促學校加強盤點現有設備並上傳至該平臺，及了解學校未借用共享設備原因，妥謀改善，以整合區域內各校資源，俾推廣設備共享機制，經函請教育部檢討並督促學校改進。據復：已將學校上傳設備資料至共享平臺及借用設備情形納入季管考項目，以了解學校未借用共享設備原因，並督促學校落實設備共享機制。

**（二）教育部國民及學前教育署補助高級中等學校充實基礎教學實習設備，無新課綱之設備基準可供遵循，且未依經費額度覈實受理申請核定補助，允宜健全規章及配套措施，俾利補助資源之妥善配置。**

教育部為持續充裕技職校院教學場域，配合國家產業發展培育技職人才，於人才培育促進就業建設項下推動「優化技職校院實作環境計畫」，執行期程自 106 年 9 月 1 日至 110 年 8 月 31 日。技職教育概分為技專校院、技術型高級中等學校（下稱技術型高中）等 2 大教育階段，其中技術型高中主要培養基層及現場技術人力，由教育部國民及學前教育署（下稱國教署）負責推動。該署於前瞻第 1 期特別預算編列預算數 10 億 7,900 萬元，計畫重點包含：配合 108 學年度實施十二年國民基本教育課程綱要（下稱新課綱），補助充實基礎教學實習設備；改善實習教學環境與設施；發展多元選修、跨領域、同群跨科等務實致用課程所需設備，並引進產業捐贈教學資源；補助精進群科中心及技術教學中心教學設備等；截至

107 年底止，實現數 8 億 4,668 萬餘元，實現率 78.47%，主要係市縣政府配合款之編列須送議會審議，影響執行進程。經查執行情形，核有：1. 充實技術型高中實施新課綱所需基礎教學實習設備及設施為計畫主要目的之一，教育部於 107 年 11 月及 12 月發布技術型高中 15 群科新課綱（表 37），截至 107 年底止，各群科設備基準仍處於研擬草案階段，尚未核定發布，

本年度各校申請及國教署核定補助基礎教學實習設備，並無新課綱之設備基準可供遵循，允宜儘速訂定設備基準，俾利後續據以補助充實教學所需設備；2. 國教署建置「高級中等學校設備調查系統」，供各校每年上傳財產管理資料，並填報當年度設備增置需求，系統透過檢核各校現有設備數量加計申請補助數量，有無超出設備基準，作為核定補助之參據，惟該系統未能檢核各校上傳財產管理資料之完整性，存在學校短（漏）報現有設備數量之風險，允宜研議建立檢核機制，

促請各校覈實填報，以確保設備補助審查之公允性；3. 國教署採分階段核定可採購設備項目、數量與補助經費，先以各校需求比對設備基準，核定可採購設備項目及數量後，再進行補助經費分配，惟囿於經費有限，各校實際獲得之補助經費不足以採購經核定之設備項目及數量，且各校可自行調整採購優先順序，致電腦設備實際採購數量與核定數量存在顯著落差，允宜研議配合經費額度，依教學需求覈實受理申請及審查核定補助；4. 透過「高級中等學校設備調查系統」輔助補助計畫管考作業，間有受補助學校未配合回報採購進度或上傳成果報告，不利計畫執行進度之控管；該署補助市縣政府案件，因市縣配合款之編列須送議會審議，影響執行進程，截至 107 年底止，已撥付補助款 4 億 3,752 萬餘元，尚有未執行數 2 億 3,148 萬餘元，實現率僅 47.09%，執行進度未如預期等情事，經函請國教

表 37 各專業群科新課綱發布日期表

項次	群科別	發布日期
1	機械群	107.11.02
2	動力機械群	107.11.02
3	化工群	107.12.07
4	商業與管理群	107.12.11
5	電機與電子群	107.12.11
6	設計群	107.12.14
7	農業群	107.12.24
8	土木與建築群	107.12.24
9	藝術群	107.12.24
10	餐旅群	107.12.24
11	海事群	107.12.25
12	家政群	107.12.25
13	水產群	107.12.25
14	食品群	107.12.25
15	外語群	107.12.25

資料來源：整理自國教署提供資料。

署檢討改善。據復：1. 配合前瞻基礎建設計畫之推動，先以設備基準草案為申請補助基準，技術型高中設備基準預計於 108 年 7 月底前發布；2. 將調整審核機制，比對學校前後年度上傳財產管理資料之差異性，並挑選學校實地抽查採購及財產填報情形；3. 未來規劃先進行補助經費之估算，供各校作為設備申請之依據，以利學校更有效評估設備採購項目及數量；4. 嗣後將函文要求各校每月上網更新進度及依規定期程繳交成果報告，並列入日後申請補助案件審酌之參據；已督促各市縣政府儘速執行本年度計畫，並加快 108 年度計畫審查及簽核流程。

（三） 科技部培訓高階人力投入產業界已達計畫目標值，惟部分培訓之產業項目或參與培訓單位媒合就業比率有待提升，允宜檢討妥處。

科技部為充分運用高階人力資源發展臺灣重點產業，於前瞻第 1 期及第 2 期特別預算分別編列預算數為 4 億元、7 億 8,000 萬元，合計 11 億 8,000 萬元，委託財團法人工業技術研究院等 19 家培訓單位輔導媒合訓儲菁英就業及創業等事宜，執行結果，截至 107 年底止，決算數為 3 億 9,130 萬餘元，占前瞻第 1 期特別預算數 4 億元之 97.83%，總計媒合 265 名訓儲菁英進入產業就業或自行創業，媒合率達 74.23%（表 38），已達目標值 66.67%，惟經分析各該培訓單位培訓及

表 38 「重點產業高階人才培訓與就業計畫」截至 107 年底止各培訓單位執行情形表

單位：人、%

培訓單位	培訓人數情形			媒合就業情形	
	核配員額 (A)	總培訓人數 (B)	增減比率 $[(B-A)/A] \times 100$	就業人數 (C)	就業媒合率 (C/B × 100)
合 計	362	357	- 1.38	265	74.23
國立臺灣史前博物館	5	5	—	1	20.00
財團法人生技醫療科技政策研究中心	9	6	- 33.33	2	33.33
國立中央大學	20	21	5.00	9	42.86
財團法人中央畜產會	5	4	- 20.00	2	50.00
財團法人紡織產業綜合研究所	16	16	—	9	56.25
財團法人資訊工業策進會	7	6	- 14.29	4	66.67
國立臺灣大學	20	18	- 10.00	12	66.67
國立成功大學	35	41	17.14	30	73.17
國立交通大學	35	35	—	26	74.29
財團法人國家衛生研究院	5	4	- 20.00	3	75.00
國立清華大學	44	46	4.55	35	76.09
財團法人工業技術研究院	72	76	5.56	60	78.95
財團法人農業科技研究院	12	12	—	10	83.33

表 38 「重點產業高階人才培訓與就業計畫」截至 107 年底止各培訓單位執行情形表(續)

單位：人、%

培訓單位	培訓人數情形			媒合就業情形	
	核配員額 (A)	總培訓人數 (B)	增減比率 [ (B-A) / A ]×100	就業人數 (C)	就業媒合率 (C/B×100)
國立陽明大學	7	7	—	6	85.71
財團法人國家實驗研究院	12	10	- 16.67	9	90.00
財團法人金屬工業研究發展中心	37	38	2.70	35	92.11
財團法人船舶暨海洋產業研發中心	5	1	- 80.00	1	100.00
國立中正大學	5	1	- 80.00	1	100.00
國立中興大學	11	10	- 9.09	10	100.00

資料來源：整理自科技部提供資料。

媒合情形，其中培訓單位培訓人數未達核配員額者，計有財團法人中央畜產會等 9 家，包括財團法人船舶暨海洋產業研發中心、國立中正大學等 2 家培訓人數僅達核配員額之 20%，又國立臺灣史前博物館等 5 家培訓單位截至 107 年底止就業媒合率介於 20%至 56.25%間，未及整體目標值 66.67%；另經分析各重點產業別之媒合情形，其中教育服務、金融、文創、應用生技、研發顧問及綠能等 6 類重點產業，媒合率未及平均媒合率 74.23%，且除綠能產業外，應用生技等 5 類產業媒合率均未及設定目標值 66.67%，包括教育服務業已培訓 8 位，尚無進入產業就業情形(表 39)，經函請科技部檢討妥處。據復：將不定期訪視培訓單位，並參採培訓單位前期媒合就業率作為評選指標，藉以汰除績效未達計畫目標之培訓單位。

表 39 「重點產業高階人才培訓與就業計畫」截至 107 年底止培育人才媒合就業情形表

單位：人、%

類別	重點產業別	實際培訓人數	進入產業就業人數	媒合率
合計		357	265	74.23
媒合率低於平均值者	教育服務業	8	—	—
	金融產業	4	1	25.00
	文創產業	6	2	33.33
	應用生技業	64	31	48.44
	研發顧問業	20	10	50.00
	綠能產業	9	6	66.67
媒合率逾平均值，惟未達 90 % 者	電子製造業	24	18	75.00
	半導體產業	25	19	76.00
	醫療服務業	9	7	77.78
	資訊軟體業	29	24	82.76
	光電產業	20	17	85.00
	材料化工業	8	7	87.50
媒合率達 90 % 以上者	批發及零售業	10	9	90.00
	醫療器材業	36	33	91.67
	農業生技業	25	23	92.00
	機械業	15	14	93.33
	製藥業	32	31	96.88
	其他	1	1	100.00
	航太國防產業	2	2	100.00
	檢測技術服務業	10	10	100.00

資料來源：整理自科技部提供資料。

本部對於上列各項重要審核意見聲復結果及改進措施，已列管繼續注意其後續辦理情形。

## 乙、最終審

### 壹、中央政府前瞻基礎建設計畫第 1 期

中華民國 106 年度

科 目	預 算 數	決 算 數	決 算 審
			金 額
一、歲 入 合 計	—	49,543,283.00	49,558,267.00
（一）罰 款 及 賠 償 收 入	—	4,732,024.00	4,747,008.00
（二）財 產 收 入	—	43,511,260.00	43,511,260.00
（三）其 他 收 入	—	1,299,999.00	1,299,999.00
二、歲 出 合 計	107,070,847,000.00	103,356,371,340.00	103,342,896,949.00
（一）一 般 政 務 支 出	3,813,070,000.00	3,671,375,304.00	3,671,375,304.00
（二）教 育 科 學 文 化 支 出	28,275,374,000.00	27,123,550,180.00	27,123,550,180.00
（三）經 濟 發 展 支 出	64,374,913,000.00	63,006,679,983.00	62,993,205,592.00
（四）社 會 福 利 支 出	4,117,000,000.00	3,206,338,615.00	3,206,338,615.00
（五）社 區 發 展 及 環 境 保 護 支 出	6,490,490,000.00	6,348,427,258.00	6,348,427,258.00
三、歲 入 歲 出 餘 絀	- 107,070,847,000.00	- 103,306,828,057.00	- 103,293,338,682.00

# 定數額表

## 特別決算歲入歲出決算審定數簡明比較表

至 107 年度

單位：新臺幣元

定 數	決 算 審 定 數 與 預 算 數 比 較 增 減		決 算 審 定 數 與 決 算 數 比 較 增 減	
	金 額	%	金 額	%
占 總 數 %				
100.00	49,558,267.00	—	14,984.00	0.03
9.58	4,747,008.00	—	14,984.00	0.32
87.80	43,511,260.00	—	—	—
2.62	1,299,999.00	—	—	—
100.00	- 3,727,950,051.00	3.48	- 13,474,391.00	0.01
3.55	- 141,694,696.00	3.72	—	—
26.25	- 1,151,823,820.00	4.07	—	—
60.96	- 1,381,707,408.00	2.15	- 13,474,391.00	0.02
3.10	- 910,661,385.00	22.12	—	—
6.14	- 142,062,742.00	2.19	—	—
100.00	3,777,508,318.00	3.53	13,489,375.00	0.01



## 貳、中央政府前瞻基礎建設計畫第 1 期

中華民國 106 年度

項 目	預 算 數		決 算 數	
	金 額	%	金 額	%
一、收 入 合 計	107,070,847,000.00	100.00	103,356,371,340.00	100.00
(一)歲 入	—	—	49,543,283.00	0.05
(二)債 務 之 舉 借	107,070,847,000.00	100.00	103,306,828,057.00	99.95
二、支 出 合 計	107,070,847,000.00	100.00	103,356,371,340.00	100.00
歲 出	107,070,847,000.00	100.00	103,356,371,340.00	100.00

# 特別決算審定後收支簡明比較分析表

至 107 年度

單位：新臺幣元

決 算 審 定 數		決 算 審 定 數 與	
金 額	%	金 額	增 減
103,342,896,949.00	100.00	- 3,727,950,051.00	3.48
49,558,267.00	0.05	49,558,267.00	—
103,293,338,682.00	99.95	- 3,777,508,318.00	3.53
103,342,896,949.00	100.00	- 3,727,950,051.00	3.48
103,342,896,949.00	100.00	- 3,727,950,051.00	3.48



## 丙、資產負債之查核

### 壹、平衡表之查核

中央政府前瞻基礎建設計畫第 1 期特別決算平衡表原列 107 年 12 月 31 日之資產 20,574,063,580 元，包含現金 4,331,421 元，占 0.02%；應收款項 73,912,416 元，占 0.36%；預付款 4,858,646,670 元，占 23.62%；預付其他基金款 1,153,503,002 元，占 5.61%；預付其他政府款 14,483,670,071 元，占 70.40%。負債 7,890,906,954 元，包含應付款項 673,355,257 元，占 3.27%；應付其他基金款 1,088,126,585 元，占 5.29%；應付其他政府款 6,125,093,691 元，占 29.77%；存入保證金 4,331,421 元，占 0.02%。資產減除負債後餘額之淨資產 12,683,156,626 元，占 61.65%。經審核修正增列歲入應收數 14,984 元；減列歲出實現數 807,798,955 元及應付數 18,000,000 元，其中 812,324,564 元轉列保留數；配合歲入、歲出之修正同額增列平衡表淨資產科目，決算審定後之資產 21,381,877,519 元，負債 7,872,906,954 元，淨資產 13,508,970,565 元。茲列表如次：

### 中央政府前瞻基礎建設計畫第 1 期特別決算平衡表

中華民國 107 年 12 月 31 日

單位：新臺幣元

借 方 科 目	金 額		貸 方 科 目	金 額	
	小 計	合 計		小 計	合 計
資 產 部 分			負 債 部 分		
現 金	4,331,421.00		應 付 款 項	673,355,257.00	
應 收 款 項	73,912,416.00		應付其他基金款	1,088,126,585.00	
預 付 款	4,858,646,670.00		應付其他政府款	6,125,093,691.00	
預付其他基金款	1,153,503,002.00		存 入 保 證 金	4,331,421.00	

# 中央政府前瞻基礎建設計畫第 1 期特別決算平衡表（續）

中華民國 107 年 12 月 31 日

單位：新臺幣元

借 方 科 目	金 額		貸 方 科 目	金 額	
	小 計	合 計		小 計	合 計
預付其他政府款	14,483,670,071.00				
<b>原列資產總額</b>		20,574,063,580.00	<b>原列負債總額</b>		7,890,906,954.00
本部審核更正決算應調整數		—	本部審核修正決算應調整數		- 18,000,000.00
			減列歲出應付數	- 18,000,000.00	
減列預付款	- 272,279,847.00		<b>調整後負債總額</b>		7,872,906,954.00
增列預付其他政府款	272, 279, 847.00				
本部審核修正決算應調整數		807,813,939.00			
增列歲入應收數	14,984.00				
減列歲出實現數	807,798,955.00		<b>淨 資 產 部 分</b>		
			淨 資 產	12,683,156,626.00	
			<b>原列淨資產總額</b>		12,683,156,626.00
			本部審核修正決算應調整數		825,813,939.00
			增列歲入應調整數	14,984.00	
			減列歲出應調整數	825,798,955.00	
			<b>調整後淨資產總額</b>		13,508,970,565.00
<b>調整後資產總額</b>		21,381,877,519.00	<b>調整後負債及淨資產總額</b>		21,381,877,519.00

註：依中央政府普通公務單位會計制度一致規定總說明六：預算數、分配數及契約保留等預算控制相關科目，不列入平衡表表達。

## 貳、資本資產表之查核

中央政府前瞻基礎建設計畫第 1 期特別決算所附資本資產表，計列長期投資 4,069,288,843.04 元，固定資產 8,342,758,058 元，無形資產 69,915,704 元，資本資產總額 12,481,962,605.04 元。長期投資 4,069,288,843.04 元，全數為採權益法之股權投資，占 32.60%。固定資產 8,342,758,058 元，包含土地 1,635,908,573 元，占 13.11%；土地改良物 405,466,584 元，占 3.25%；機械及設備 516,123,221 元，占 4.13%；交通及運輸設備 58,790,610 元，占 0.47%；雜項設備 20,428,295 元，占 0.16%；購建中固定資產 5,706,040,775 元，占 45.71%；無形資產 69,915,704 元，占 0.56%。

中央政府前瞻基礎建設計畫第 1 期特別決算所附資本資產表，計列採權益法之股權投資 4,069,288,843.04 元，經本部審核本年度該特別決算投資有關營業及非營業特種基金決算結果，採權益法之股權投資應調整為 4,058,924,390.39 元。茲列表如次：

### 中央政府前瞻基礎建設計畫第 1 期特別決算資本資產表

中華民國 107 年 12 月 31 日

單位：新臺幣元

科 目	金 額	%	科 目	金 額	%
長 期 投 資	4,069,288,843.04	32.60	資 本 資 產 總 額	12,481,962,605.04	100.00
採權益法之股權投資	4,069,288,843.04	32.60			
固 定 資 產	8,342,758,058.00	66.84			
土 地	1,635,908,573.00	13.11			
土 地 改 良 物	405,466,584.00	3.25			
機 械 及 設 備	516,123,211.00	4.13			
交通及運輸設備	58,790,610.00	0.47			
雜 項 設 備	20,428,295.00	0.16			
購建中固定資產	5,706,040,775.00	45.71			
無 形 資 產	69,915,704.00	0.56			
無 形 資 產	69,915,704.00	0.56			
合 計	12,481,962,605.04	100.00	合 計	12,481,962,605.04	100.00

註：長期投資 4,069,288,843.04 元，全數為採權益法之股權投資，經本部審核本年度該特別預算投資有關營業及非營業特種基金決算結果，長期投資及採權益法之股權投資應調整為 4,058,924,390.39 元。

# 丁、其他

## 壹、中央政府前瞻基礎建設計畫第 1 期

中華民國 106 年度

科 目					預 算 數	決 算			
款	項	目	節	名 稱		實 現 數	應 收 數	保 留 數	合 計
1				總 計	—	49,541,444.00	1,839.00	—	49,543,283.00
				罰 款 及 賠 償 收 入	—	4,732,024.00	—	—	4,732,024.00
				國家通訊傳播委員會	—	18,843.00	—	—	18,843.00
				賠 償 收 入	—	18,843.00	—	—	18,843.00
				一般賠償收入	—	18,843.00	—	—	18,843.00
				內 政 部	—	56,308.00	—	—	56,308.00
				賠 償 收 入	—	56,308.00	—	—	56,308.00
				一般賠償收入	—	56,308.00	—	—	56,308.00
				警 政 署 及 所 屬	—	122,244.00	—	—	122,244.00
				賠 償 收 入	—	122,244.00	—	—	122,244.00
				一般賠償收入	—	122,244.00	—	—	122,244.00
				財 政 資 訊 中 心	—	146,639.00	—	—	146,639.00
				賠 償 收 入	—	146,639.00	—	—	146,639.00
				一般賠償收入	—	146,639.00	—	—	146,639.00
				國 民 及 學 前 教 育 署	—	63,742.00	—	—	63,742.00
				賠 償 收 入	—	63,742.00	—	—	63,742.00
				一般賠償收入	—	63,742.00	—	—	63,742.00
				經 濟 部	—	5,000.00	—	—	5,000.00
				賠 償 收 入	—	5,000.00	—	—	5,000.00

# 附表

## 特別決算歲入來源別決算審定表

至 107 年度

單位：新臺幣元

決 算 審 定 數					決 算 審 定 數 與 預 算 數 比 較 增 減		決 算 審 定 數 與 決 算 數 比 較 增 減	
實 現 數	應 收 數	保 留 數	合 計	占總數%	金 額	%	金 額	%
49,541,444.00	16,823.00	—	49,558,267.00	100.00	49,558,267.00	—	14,984.00	0.03
4,732,024.00	14,984.00	—	4,747,008.00	9.58	4,747,008.00	—	14,984.00	0.32
18,843.00	—	—	18,843.00	0.04	18,843.00	—	—	—
18,843.00	—	—	18,843.00	0.04	18,843.00	—	—	—
18,843.00	—	—	18,843.00	0.04	18,843.00	—	—	—
56,308.00	—	—	56,308.00	0.11	56,308.00	—	—	—
56,308.00	—	—	56,308.00	0.11	56,308.00	—	—	—
56,308.00	—	—	56,308.00	0.11	56,308.00	—	—	—
122,244.00	—	—	122,244.00	0.25	122,244.00	—	—	—
122,244.00	—	—	122,244.00	0.25	122,244.00	—	—	—
122,244.00	—	—	122,244.00	0.25	122,244.00	—	—	—
146,639.00	—	—	146,639.00	0.30	146,639.00	—	—	—
146,639.00	—	—	146,639.00	0.30	146,639.00	—	—	—
146,639.00	—	—	146,639.00	0.30	146,639.00	—	—	—
63,742.00	—	—	63,742.00	0.13	63,742.00	—	—	—
63,742.00	—	—	63,742.00	0.13	63,742.00	—	—	—
63,742.00	—	—	63,742.00	0.13	63,742.00	—	—	—
5,000.00	—	—	5,000.00	0.01	5,000.00	—	—	—
5,000.00	—	—	5,000.00	0.01	5,000.00	—	—	—



# 壹、中央政府前瞻基礎建設計畫第 1 期

中華民國 106 年度

科 目					預 算 數	決 算			
款	項	目	節	名 稱		實 現 數	應 收 數	保 留 數	合 計
			1	一般賠償收入	—	5,000.00	—	—	5,000.00
	7			工 業 局	—	1,540.00	—	—	1,540.00
		1		賠 償 收 入	—	1,540.00	—	—	1,540.00
			1	一般賠償收入	—	1,540.00	—	—	1,540.00
	8			水 利 署 及 所 屬	—	314,904.00	—	—	314,904.00
		1		賠 償 收 入	—	314,904.00	—	—	314,904.00
			1	一般賠償收入	—	314,904.00	—	—	314,904.00
	9			中 小 企 業 處	—	105,724.00	—	—	105,724.00
		1		賠 償 收 入	—	105,724.00	—	—	105,724.00
			1	一般賠償收入	—	105,724.00	—	—	105,724.00
	10			能 源 局	—	166,397.00	—	—	166,397.00
		1		賠 償 收 入	—	166,397.00	—	—	166,397.00
			1	一般賠償收入	—	166,397.00	—	—	166,397.00
	11			公 路 總 局 及 所 屬	—	487,302.00	—	—	487,302.00
		1		賠 償 收 入	—	487,302.00	—	—	487,302.00
			1	一般賠償收入	—	487,302.00	—	—	487,302.00
	12			環 境 保 護 署	—	332,693.00	—	—	332,693.00
		1		賠 償 收 入	—	332,693.00	—	—	332,693.00
			1	一般賠償收入	—	332,693.00	—	—	332,693.00

# 特別決算歲入來源別決算審定表（續）

至 107 年度

單位：新臺幣元

決 算 審 定 數					決 算 審 定 數 與 預 算 數 比 較 增 減		決 算 審 定 數 與 決 算 數 比 較 增 減	
實 現 數	應 收 數	保 留 數	合 計	占總數%	金 額	%	金 額	%
5,000.00	—	—	5,000.00	0.01	5,000.00	—	—	—
<b>1,540.00</b>	—	—	<b>1,540.00</b>	<b>0.00</b>	<b>1,540.00</b>	—	—	—
1,540.00	—	—	1,540.00	0.00	1,540.00	—	—	—
1,540.00	—	—	1,540.00	0.00	1,540.00	—	—	—
<b>314,904.00</b>	—	—	<b>314,904.00</b>	<b>0.64</b>	<b>314,904.00</b>	—	—	—
314,904.00	—	—	314,904.00	0.64	314,904.00	—	—	—
314,904.00	—	—	314,904.00	0.64	314,904.00	—	—	—
<b>105,724.00</b>	—	—	<b>105,724.00</b>	<b>0.21</b>	<b>105,724.00</b>	—	—	—
105,724.00	—	—	105,724.00	0.21	105,724.00	—	—	—
105,724.00	—	—	105,724.00	0.21	105,724.00	—	—	—
<b>166,397.00</b>	<b>14,984.00</b>	—	<b>181,381.00</b>	<b>0.37</b>	<b>181,381.00</b>	—	<b>14,984.00</b>	<b>9.00</b>
166,397.00	14,984.00	—	181,381.00	0.37	181,381.00	—	14,984.00	9.00
166,397.00	14,984.00	—	181,381.00	0.37	181,381.00	—	14,984.00	9.00
<b>487,302.00</b>	—	—	<b>487,302.00</b>	<b>0.98</b>	<b>487,302.00</b>	—	—	—
487,302.00	—	—	487,302.00	0.98	487,302.00	—	—	—
487,302.00	—	—	487,302.00	0.98	487,302.00	—	—	—
<b>332,693.00</b>	—	—	<b>332,693.00</b>	<b>0.67</b>	<b>332,693.00</b>	—	—	—
332,693.00	—	—	332,693.00	0.67	332,693.00	—	—	—
332,693.00	—	—	332,693.00	0.67	332,693.00	—	—	—

# 壹、中央政府前瞻基礎建設計畫第 1 期

中華民國 106 年度

科 目				預 算 數	決 算 數				
款	項	目	節 名 稱		實 現 數	應 收 數	保 留 數	合 計	
2	13			科 技 部	—	1,604,148.00	—	—	1,604,148.00
		1		賠 償 收 入	—	1,604,148.00	—	—	1,604,148.00
			1	一 般 賠 償 收 入	—	1,604,148.00	—	—	1,604,148.00
	14			中 部 科 學 工 業 園 區 管 理 局 及 所 屬	—	998,458.00	—	—	998,458.00
		1		賠 償 收 入	—	998,458.00	—	—	998,458.00
			1	一 般 賠 償 收 入	—	998,458.00	—	—	998,458.00
	15			南 部 科 學 工 業 園 區 管 理 局 及 所 屬	—	308,082.00	—	—	308,082.00
		1		賠 償 收 入	—	308,082.00	—	—	308,082.00
			1	一 般 賠 償 收 入	—	308,082.00	—	—	308,082.00
				財 產 收 入	—	43,509,421.00	1,839.00	—	43,511,260.00
	1			工 業 局	—	162,511.00	—	—	162,511.00
		1		財 產 孳 息	—	162,511.00	—	—	162,511.00
			1	利 息 收 入	—	162,511.00	—	—	162,511.00
	2			能 源 局	—	10,147,777.00	—	—	10,147,777.00
		1		財 產 孳 息	—	10,147,777.00	—	—	10,147,777.00
			1	租 金 收 入	—	10,147,777.00	—	—	10,147,777.00
3			公 路 總 局 及 所 屬	—	33,042,489.00	—	—	33,042,489.00	
	1		廢 舊 物 資 售 價	—	33,042,489.00	—	—	33,042,489.00	
4			科 技 部	—	117,287.00	—	—	117,287.00	

# 特別決算歲入來源別決算審定表（續）

至 107 年度

單位：新臺幣元

決 算 審 定 數					決 算 審 定 數 與 預 算 數 比 較 增 減		決 算 審 定 數 與 決 算 數 比 較 增 減	
實 現 數	應 收 數	保 留 數	合 計	占總數%	金 額	%	金 額	%
1,604,148.00	—	—	1,604,148.00	3.24	1,604,148.00	—	—	—
1,604,148.00	—	—	1,604,148.00	3.24	1,604,148.00	—	—	—
1,604,148.00	—	—	1,604,148.00	3.24	1,604,148.00	—	—	—
998,458.00	—	—	998,458.00	2.01	998,458.00	—	—	—
998,458.00	—	—	998,458.00	2.01	998,458.00	—	—	—
998,458.00	—	—	998,458.00	2.01	998,458.00	—	—	—
308,082.00	—	—	308,082.00	0.62	308,082.00	—	—	—
308,082.00	—	—	308,082.00	0.62	308,082.00	—	—	—
308,082.00	—	—	308,082.00	0.62	308,082.00	—	—	—
43,509,421.00	1,839.00	—	43,511,260.00	87.80	43,511,260.00	—	—	—
162,511.00	—	—	162,511.00	0.33	162,511.00	—	—	—
162,511.00	—	—	162,511.00	0.33	162,511.00	—	—	—
162,511.00	—	—	162,511.00	0.33	162,511.00	—	—	—
10,147,777.00	—	—	10,147,777.00	20.48	10,147,777.00	—	—	—
10,147,777.00	—	—	10,147,777.00	20.48	10,147,777.00	—	—	—
10,147,777.00	—	—	10,147,777.00	20.48	10,147,777.00	—	—	—
33,042,489.00	—	—	33,042,489.00	66.67	33,042,489.00	—	—	—
33,042,489.00	—	—	33,042,489.00	66.67	33,042,489.00	—	—	—
117,287.00	—	—	117,287.00	0.24	117,287.00	—	—	—

# 壹、中央政府前瞻基礎建設計畫第 1 期

中華民國 106 年度

科 目					預 算 數	決 算			
款	項	目	節	名 稱		實 現 數	應 收 數	保 留 數	合 計
3	5	1		財 產 孳 息	—	117,287.00	—	—	117,287.00
			1	利 息 收 入	—	117,287.00	—	—	117,287.00
				中部科學工業園區 管 理 局 及 所 屬	—	39,357.00	1,839.00	—	41,196.00
		1		財 產 孳 息	—	39,357.00	1,839.00	—	41,196.00
			1	利 息 收 入	—	39,357.00	1,839.00	—	41,196.00
	1			其 他 收 入	—	1,299,999.00	—	—	1,299,999.00
		1		水 利 署 及 所 屬	—	422,550.00	—	—	422,550.00
			1	雜 項 收 入	—	422,550.00	—	—	422,550.00
			1	其他雜項收入	—	422,550.00	—	—	422,550.00
		2		公 路 總 局 及 所 屬	—	1,920.00	—	—	1,920.00
	3	1		雜 項 收 入	—	1,920.00	—	—	1,920.00
			1	其他雜項收入	—	1,920.00	—	—	1,920.00
				中部科學工業園區 管 理 局 及 所 屬	—	38,600.00	—	—	38,600.00
		1		雜 項 收 入	—	38,600.00	—	—	38,600.00
			1	其他雜項收入	—	38,600.00	—	—	38,600.00
	4			南部科學工業園區 管 理 局 及 所 屬	—	836,929.00	—	—	836,929.00
		1		雜 項 收 入	—	836,929.00	—	—	836,929.00
			1	其他雜項收入	—	836,929.00	—	—	836,929.00

## 特別決算歲入來源別決算審定表（續）

至 107 年度

單位：新臺幣元

決 算 審 定 數					決 算 審 定 數 與 預 算 數 比 較 增 減		決 算 審 定 數 與 決 算 數 比 較 增 減	
實 現 數	應 收 數	保 留 數	合 計	占總數%	金 額	%	金 額	%
117,287.00	—	—	117,287.00	0.24	117,287.00	—	—	—
117,287.00	—	—	117,287.00	0.24	117,287.00	—	—	—
39,357.00	1,839.00	—	41,196.00	0.08	41,196.00	—	—	—
39,357.00	1,839.00	—	41,196.00	0.08	41,196.00	—	—	—
39,357.00	1,839.00	—	41,196.00	0.08	41,196.00	—	—	—
1,299,999.00	—	—	1,299,999.00	2.62	1,299,999.00	—	—	—
422,550.00	—	—	422,550.00	0.85	422,550.00	—	—	—
422,550.00	—	—	422,550.00	0.85	422,550.00	—	—	—
422,550.00	—	—	422,550.00	0.85	422,550.00	—	—	—
1,920.00	—	—	1,920.00	0.00	1,920.00	—	—	—
1,920.00	—	—	1,920.00	0.00	1,920.00	—	—	—
1,920.00	—	—	1,920.00	0.00	1,920.00	—	—	—
38,600.00	—	—	38,600.00	0.08	38,600.00	—	—	—
38,600.00	—	—	38,600.00	0.08	38,600.00	—	—	—
38,600.00	—	—	38,600.00	0.08	38,600.00	—	—	—
836,929.00	—	—	836,929.00	1.69	836,929.00	—	—	—
836,929.00	—	—	836,929.00	1.69	836,929.00	—	—	—
836,929.00	—	—	836,929.00	1.69	836,929.00	—	—	—

## 貳、中央政府前瞻基礎建設計畫第 1 期

中華民國 106 年度

科 目			預 算 數	決 算 數			
款	項	目 名 稱		實 現 數	應 付 數	保 留 數	合 計
		總 計	107,070,847,000.00	70,870,067,049.00	7,886,575,533.00	24,599,728,758.00	103,356,371,340.00
		( 1 . 一般政務支出 )	3,813,070,000.00	2,312,088,617.00	67,155,775.00	1,292,130,912.00	3,671,375,304.00
1		行 政 支 出	450,423,000.00	161,254,120.00	—	272,279,847.00	433,533,967.00
	1	行 政 院	450,423,000.00	161,254,120.00	—	272,279,847.00	433,533,967.00
	1	數 位 建 設	450,423,000.00	161,254,120.00	—	272,279,847.00	433,533,967.00
2		司 法 支 出	19,800,000.00	19,786,000.00	—	—	19,786,000.00
	1	法 務 部	19,800,000.00	19,786,000.00	—	—	19,786,000.00
	1	數 位 建 設	19,800,000.00	19,786,000.00	—	—	19,786,000.00
3		民 政 支 出	2,731,002,000.00	1,541,723,625.00	67,155,775.00	997,971,065.00	2,606,850,465.00
	1	原 住 民 族 委 員 會	743,000,000.00	354,016,599.00	36,073,839.00	323,275,871.00	713,366,309.00
	1	數 位 建 設	100,000,000.00	89,678,584.00	9,818,548.00	—	99,497,132.00
	2	城 鄉 建 設	643,000,000.00	264,338,015.00	26,255,291.00	323,275,871.00	613,869,177.00
	2	內 政 部	1,070,002,000.00	896,879,366.00	—	153,690,625.00	1,050,569,991.00
	1	數 位 建 設	926,160,000.00	753,772,393.00	—	153,690,625.00	907,463,018.00
	2	城 鄉 建 設	143,842,000.00	143,106,973.00	—	—	143,106,973.00
	3	警 政 署 及 所 屬	428,000,000.00	138,716,157.00	29,462,495.00	186,732,286.00	354,910,938.00
	1	城 鄉 建 設	428,000,000.00	138,716,157.00	29,462,495.00	186,732,286.00	354,910,938.00

# 特別決算歲出政事別決算審定表

至 107 年度

單位：新臺幣元

決 算 審 定 數					決 算 審 定 數 與 預 算 數 比 較 增 減		決 算 審 定 數 與 決 算 數 比 較 增 減	
實 現 數	應 付 數	保 留 數	合 計	占總數%	金 額	%	金 額	%
70,062,268,094.00	7,868,575,533.00	25,412,053,322.00	103,342,896,949.00	100.00	- 3,727,950,051.00	3.48	- 13,474,391.00	0.01
2,312,088,617.00	67,155,775.00	1,292,130,912.00	3,671,375,304.00	3.55	- 141,694,696.00	3.72	—	—
161,254,120.00	—	272,279,847.00	433,533,967.00	0.42	- 16,889,033.00	3.75	—	—
161,254,120.00	—	272,279,847.00	433,533,967.00	0.42	- 16,889,033.00	3.75	—	—
161,254,120.00	—	272,279,847.00	433,533,967.00	0.42	- 16,889,033.00	3.75	—	—
19,786,000.00	—	—	19,786,000.00	0.02	- 14,000.00	0.07	—	—
19,786,000.00	—	—	19,786,000.00	0.02	- 14,000.00	0.07	—	—
19,786,000.00	—	—	19,786,000.00	0.02	- 14,000.00	0.07	—	—
1,541,723,625.00	67,155,775.00	997,971,065.00	2,606,850,465.00	2.52	- 124,151,535.00	4.55	—	—
354,016,599.00	36,073,839.00	323,275,871.00	713,366,309.00	0.69	- 29,633,691.00	3.99	—	—
89,678,584.00	9,818,548.00	—	99,497,132.00	0.10	- 502,868.00	0.50	—	—
264,338,015.00	26,255,291.00	323,275,871.00	613,869,177.00	0.59	- 29,130,823.00	4.53	—	—
896,879,366.00	—	153,690,625.00	1,050,569,991.00	1.02	- 19,432,009.00	1.82	—	—
753,772,393.00	—	153,690,625.00	907,463,018.00	0.88	- 18,696,982.00	2.02	—	—
143,106,973.00	—	—	143,106,973.00	0.14	- 735,027.00	0.51	—	—
138,716,157.00	29,462,495.00	186,732,286.00	354,910,938.00	0.34	- 73,089,062.00	17.08	—	—
138,716,157.00	29,462,495.00	186,732,286.00	354,910,938.00	0.34	- 73,089,062.00	17.08	—	—



## 貳、中央政府前瞻基礎建設計畫第 1 期

中華民國 106 年度

科 目			預 算 數	決 算 數			
款	項	目 名 稱		實 現 數	應 付 數	保 留 數	合 計
4	4	消 防 署 及 所 屬	440,500,000.00	102,611,503.00	1,619,441.00	334,272,283.00	438,503,227.00
	1	數 位 建 設	106,500,000.00	53,534,490.00	—	52,932,600.00	106,467,090.00
	2	城 鄉 建 設	334,000,000.00	49,077,013.00	1,619,441.00	281,339,683.00	332,036,137.00
	5	移 民 署	49,500,000.00	49,500,000.00	—	—	49,500,000.00
	1	數 位 建 設	49,500,000.00	49,500,000.00	—	—	49,500,000.00
		財 務 支 出	611,845,000.00	589,324,872.00	—	21,880,000.00	611,204,872.00
	1	財 政 資 訊 中 心	596,575,000.00	574,687,144.00	—	21,880,000.00	596,567,144.00
	1	數 位 建 設	596,575,000.00	574,687,144.00	—	21,880,000.00	596,567,144.00
	2	金融監督管理委員會	15,270,000.00	14,637,728.00	—	—	14,637,728.00
	1	數 位 建 設	15,270,000.00	14,637,728.00	—	—	14,637,728.00
		(2. 教育科學文化支出)	28,275,374,000.00	22,654,492,537.00	251,324,937.00	4,217,732,706.00	27,123,550,180.00
	5	教 育 支 出	8,052,864,000.00	7,779,339,027.00	63,035,452.00	134,503,846.00	7,976,878,325.00
	1	教 育 部	3,784,970,000.00	3,680,080,714.00	—	56,872,446.00	3,736,953,160.00
	1	數 位 建 設	2,490,200,000.00	2,411,829,679.00	—	56,872,446.00	2,468,702,125.00
	2	城 鄉 建 設	39,887,000.00	39,567,690.00	—	—	39,567,690.00
	3	人才培育促進就業建設	1,254,883,000.00	1,228,683,345.00	—	—	1,228,683,345.00
	2	國 民 及 學 前 教 育 署	4,088,094,000.00	4,065,765,187.00	—	—	4,065,765,187.00

# 特別決算歲出政事別決算審定表（續）

至 107 年度

單位：新臺幣元

決 算 審 定 數					決 算 審 定 數 與 預 算 數 比 較 增 減		決 算 審 定 數 與 決 算 數 比 較 增 減	
實 現 數	應 付 數	保 留 數	合 計	占總數%	金 額	%	金 額	%
102,611,503.00	1,619,441.00	334,272,283.00	438,503,227.00	0.42	- 1,996,773.00	0.45	—	—
53,534,490.00	—	52,932,600.00	106,467,090.00	0.10	- 32,910.00	0.03	—	—
49,077,013.00	1,619,441.00	281,339,683.00	332,036,137.00	0.32	- 1,963,863.00	0.59	—	—
49,500,000.00	—	—	49,500,000.00	0.05	—	—	—	—
49,500,000.00	—	—	49,500,000.00	0.05	—	—	—	—
589,324,872.00	—	21,880,000.00	611,204,872.00	0.59	- 640,128.00	0.10	—	—
574,687,144.00	—	21,880,000.00	596,567,144.00	0.58	- 7,856.00	0.00	—	—
574,687,144.00	—	21,880,000.00	596,567,144.00	0.58	- 7,856.00	0.00	—	—
14,637,728.00	—	—	14,637,728.00	0.01	- 632,272.00	4.14	—	—
14,637,728.00	—	—	14,637,728.00	0.01	- 632,272.00	4.14	—	—
21,896,576,123.00	233,324,937.00	4,993,649,120.00	27,123,550,180.00	26.25	- 1,151,823,820.00	4.07	—	—
7,547,852,480.00	63,035,452.00	365,990,393.00	7,976,878,325.00	7.72	- 75,985,675.00	0.94	—	—
3,680,080,714.00	—	56,872,446.00	3,736,953,160.00	3.62	- 48,016,840.00	1.27	—	—
2,411,829,679.00	—	56,872,446.00	2,468,702,125.00	2.39	- 21,497,875.00	0.86	—	—
39,567,690.00	—	—	39,567,690.00	0.04	- 319,310.00	0.80	—	—
1,228,683,345.00	—	—	1,228,683,345.00	1.19	- 26,199,655.00	2.09	—	—
3,834,278,640.00	—	231,486,547.00	4,065,765,187.00	3.93	- 22,328,813.00	0.55	—	—

## 貳、中央政府前瞻基礎建設計畫第 1 期

中華民國 106 年度

科 目				預 算 數	決 算			
款	項	目	名 稱		實 現 數	應 付 數	保 留 數	合 計
6		1	數 位 建 設	999,994,000.00	987,915,285.00	—	—	987,915,285.00
		2	城 鄉 建 設	839,100,000.00	830,979,214.00	—	—	830,979,214.00
		3	少 子 化 友 善 育 兒 空 間 建 設	1,170,000,000.00	1,168,700,000.00	—	—	1,168,700,000.00
		4	人才培育促進就業建設	1,079,000,000.00	1,078,170,688.00	—	—	1,078,170,688.00
	3		體 育 署	179,800,000.00	33,493,126.00	63,035,452.00	77,631,400.00	174,159,978.00
	1		城 鄉 建 設	179,800,000.00	33,493,126.00	63,035,452.00	77,631,400.00	174,159,978.00
			科 學 支 出	10,938,754,000.00	10,107,845,846.00	14,032,988.00	138,824,660.00	10,260,703,494.00
	1		中 央 研 究 院	306,000,000.00	264,536,568.00	—	—	264,536,568.00
		1	數 位 建 設	306,000,000.00	264,536,568.00	—	—	264,536,568.00
	2		經 濟 部	481,290,000.00	480,331,043.00	—	—	480,331,043.00
		1	數 位 建 設	481,290,000.00	480,331,043.00	—	—	480,331,043.00
	3		工 業 局	2,201,500,000.00	2,179,435,437.00	—	—	2,179,435,437.00
		1	數 位 建 設	2,201,500,000.00	2,179,435,437.00	—	—	2,179,435,437.00
	4		標 準 檢 驗 局 及 所 屬	808,000,000.00	280,693,999.00	—	—	280,693,999.00
		1	綠 能 建 設	808,000,000.00	280,693,999.00	—	—	280,693,999.00
	5		水 利 署 及 所 屬	240,000,000.00	184,609,956.00	14,032,988.00	17,865,160.00	216,508,104.00
		1	數 位 建 設	240,000,000.00	184,609,956.00	14,032,988.00	17,865,160.00	216,508,104.00

# 特別決算歲出政事別決算審定表（續）

至 107 年度

單位：新臺幣元

決 算 審 定 數					決 算 審 定 數 與 預 算 數 比 較 增 減		決 算 審 定 數 與 決 算 數 比 較 增 減	
實 現 數	應 付 數	保 留 數	合 計	占總數%	金 額	%	金 額	%
987,915,285.00	—	—	987,915,285.00	0.96	- 12,078,715.00	1.21	—	—
830,979,214.00	—	—	830,979,214.00	0.80	- 8,120,786.00	0.97	—	—
1,168,700,000.00	—	—	1,168,700,000.00	1.13	- 1,300,000.00	0.11	—	—
846,684,141.00	—	231,486,547.00	1,078,170,688.00	1.04	- 829,312.00	0.08	—	—
33,493,126.00	63,035,452.00	77,631,400.00	174,159,978.00	0.17	- 5,640,022.00	3.14	—	—
33,493,126.00	63,035,452.00	77,631,400.00	174,159,978.00	0.17	- 5,640,022.00	3.14	—	—
10,107,845,846.00	14,032,988.00	138,824,660.00	10,260,703,494.00	9.93	- 678,050,506.00	6.20	—	—
264,536,568.00	—	—	264,536,568.00	0.26	- 41,463,432.00	13.55	—	—
264,536,568.00	—	—	264,536,568.00	0.26	- 41,463,432.00	13.55	—	—
480,331,043.00	—	—	480,331,043.00	0.46	- 958,957.00	0.20	—	—
480,331,043.00	—	—	480,331,043.00	0.46	- 958,957.00	0.20	—	—
2,179,435,437.00	—	—	2,179,435,437.00	2.11	- 22,064,563.00	1.00	—	—
2,179,435,437.00	—	—	2,179,435,437.00	2.11	- 22,064,563.00	1.00	—	—
280,693,999.00	—	—	280,693,999.00	0.27	- 527,306,001.00	65.26	—	—
280,693,999.00	—	—	280,693,999.00	0.27	- 527,306,001.00	65.26	—	—
184,609,956.00	14,032,988.00	17,865,160.00	216,508,104.00	0.21	- 23,491,896.00	9.79	—	—
184,609,956.00	14,032,988.00	17,865,160.00	216,508,104.00	0.21	- 23,491,896.00	9.79	—	—

# 貳、中央政府前瞻基礎建設計畫第 1 期

中華民國 106 年度

科 目			預 算 數	決 算			
款	項	目 名 稱		實 現 數	應 付 數	保 留 數	合 計
7	6	中 央 氣 象 局	327,000,000.00	327,000,000.00	—	—	327,000,000.00
	1	數 位 建 設	327,000,000.00	327,000,000.00	—	—	327,000,000.00
	7	科 技 部	5,673,114,000.00	5,549,757,891.00	—	66,784,500.00	5,616,542,391.00
	1	數 位 建 設	2,596,200,000.00	2,491,406,644.00	—	66,784,500.00	2,558,191,144.00
	2	非營業特種基金—國家科學技術發展基金	3,076,914,000.00	3,058,351,247.00	—	—	3,058,351,247.00
	8	中部科學工業園區管理局及所屬	478,000,000.00	453,845,826.00	—	19,585,000.00	473,430,826.00
	1	數 位 建 設	478,000,000.00	453,845,826.00	—	19,585,000.00	473,430,826.00
	9	南部科學工業園區管理局及所屬	423,850,000.00	387,635,126.00	—	34,590,000.00	422,225,126.00
	1	數 位 建 設	423,850,000.00	387,635,126.00	—	34,590,000.00	422,225,126.00
		文 化 支 出	9,283,756,000.00	4,767,307,664.00	174,256,497.00	3,944,404,200.00	8,885,968,361.00
	1	國 史 館	50,850,000.00	50,810,989.00	—	—	50,810,989.00
	1	數 位 建 設	50,850,000.00	50,810,989.00	—	—	50,810,989.00
	2	國立故宮博物院	139,000,000.00	110,058,759.00	18,976,211.00	—	129,034,970.00
	1	數 位 建 設	139,000,000.00	110,058,759.00	18,976,211.00	—	129,034,970.00
	3	客家委員會及所屬	788,000,000.00	712,632,315.00	18,000,000.00	—	730,632,315.00
	1	城 鄉 建 設	788,000,000.00	712,632,315.00	18,000,000.00	—	730,632,315.00
	4	體 育 署	3,544,000,000.00	92,897,446.00	107,839,900.00	3,292,689,221.00	3,493,426,567.00

# 特別決算歲出政事別決算審定表（續）

至 107 年度

單位：新臺幣元

決 算 審 定 數					決 算 審 定 數 與 預 算 數 比 較 增 減		決 算 審 定 數 與 決 算 數 比 較 增 減	
實 現 數	應 付 數	保 留 數	合 計	占總數%	金 額	%	金 額	%
327,000,000.00	—	—	327,000,000.00	0.32	—	—	—	—
327,000,000.00	—	—	327,000,000.00	0.32	—	—	—	—
5,549,757,891.00	—	66,784,500.00	5,616,542,391.00	5.43	- 56,571,609.00	1.00	—	—
2,491,406,644.00	—	66,784,500.00	2,558,191,144.00	2.48	- 38,008,856.00	1.46	—	—
3,058,351,247.00	—	—	3,058,351,247.00	2.96	- 18,562,753.00	0.60	—	—
453,845,826.00	—	19,585,000.00	473,430,826.00	0.46	- 4,569,174.00	0.96	—	—
453,845,826.00	—	19,585,000.00	473,430,826.00	0.46	- 4,569,174.00	0.96	—	—
387,635,126.00	—	34,590,000.00	422,225,126.00	0.41	- 1,624,874.00	0.38	—	—
387,635,126.00	—	34,590,000.00	422,225,126.00	0.41	- 1,624,874.00	0.38	—	—
4,240,877,797.00	156,256,497.00	4,488,834,067.00	8,885,968,361.00	8.60	- 397,787,639.00	4.28	—	—
50,810,989.00	—	—	50,810,989.00	0.05	- 39,011.00	0.08	—	—
50,810,989.00	—	—	50,810,989.00	0.05	- 39,011.00	0.08	—	—
110,058,759.00	18,976,211.00	—	129,034,970.00	0.12	- 9,965,030.00	7.17	—	—
110,058,759.00	18,976,211.00	—	129,034,970.00	0.12	- 9,965,030.00	7.17	—	—
186,202,448.00	—	544,429,867.00	730,632,315.00	0.71	- 57,367,685.00	7.28	—	—
186,202,448.00	—	544,429,867.00	730,632,315.00	0.71	- 57,367,685.00	7.28	—	—
92,897,446.00	107,839,900.00	3,292,689,221.00	3,493,426,567.00	3.38	- 50,573,433.00	1.43	—	—

## 貳、中央政府前瞻基礎建設計畫第 1 期

中華民國 106 年度

科 目			預 算 數	決 算 數			
款	項	目 名 稱		實 現 數	應 付 數	保 留 數	合 計
		1 城 鄉 建 設	3,544,000,000.00	92,897,446.00	107,839,900.00	3,292,689,221.00	3,493,426,567.00
	5	國 家 圖 書 館	980,000.00	978,404.00	—	—	978,404.00
		1 數 位 建 設	980,000.00	978,404.00	—	—	978,404.00
	6	國 立 公 共 資 訊 圖 書 館	10,756,000.00	10,447,457.00	—	—	10,447,457.00
		1 數 位 建 設	10,756,000.00	10,447,457.00	—	—	10,447,457.00
	7	文 化 部	3,029,890,000.00	2,375,590,260.00	29,440,386.00	462,233,380.00	2,867,264,026.00
		1 數 位 建 設	1,355,680,000.00	1,015,838,051.00	15,493,000.00	249,996,949.00	1,281,328,000.00
		2 城 鄉 建 設	1,674,210,000.00	1,359,752,209.00	13,947,386.00	212,236,431.00	1,585,936,026.00
	8	文 化 資 產 局	1,379,000,000.00	1,278,063,679.00	—	1,837,500.00	1,279,901,179.00
		1 城 鄉 建 設	1,379,000,000.00	1,278,063,679.00	—	1,837,500.00	1,279,901,179.00
	9	影 視 及 流 行 音 樂 產 業 局	276,000,000.00	79,218,738.00	—	179,366,110.00	258,584,848.00
		1 數 位 建 設	276,000,000.00	79,218,738.00	—	179,366,110.00	258,584,848.00
	10	國 立 傳 統 藝 術 中 心	1,910,000.00	1,908,500.00	—	—	1,908,500.00
		1 城 鄉 建 設	1,910,000.00	1,908,500.00	—	—	1,908,500.00
	11	國 立 臺 灣 工 藝 研 究 發 展 中 心	10,000,000.00	1,668,298.00	—	8,277,989.00	9,946,287.00
		1 城 鄉 建 設	10,000,000.00	1,668,298.00	—	8,277,989.00	9,946,287.00
	12	國 立 臺 灣 博 物 館	34,700,000.00	34,367,019.00	—	—	34,367,019.00

# 特別決算歲出政事別決算審定表（續）

至 107 年度

單位：新臺幣元

決 算 審 定 數					決 算 審 定 數 與 預 算 數 比 較 增 減		決 算 審 定 數 與 決 算 數 比 較 增 減	
實 現 數	應 付 數	保 留 數	合 計	占總數%	金 額	%	金 額	%
92,897,446.00	107,839,900.00	3,292,689,221.00	3,493,426,567.00	3.38	- 50,573,433.00	1.43	—	—
978,404.00	—	—	978,404.00	0.00	- 1,596.00	0.16	—	—
978,404.00	—	—	978,404.00	0.00	- 1,596.00	0.16	—	—
10,447,457.00	—	—	10,447,457.00	0.01	- 308,543.00	2.87	—	—
10,447,457.00	—	—	10,447,457.00	0.01	- 308,543.00	2.87	—	—
2,375,590,260.00	29,440,386.00	462,233,380.00	2,867,264,026.00	2.77	- 162,625,974.00	5.37	—	—
1,015,838,051.00	15,493,000.00	249,996,949.00	1,281,328,000.00	1.24	- 74,352,000.00	5.48	—	—
1,359,752,209.00	13,947,386.00	212,236,431.00	1,585,936,026.00	1.53	- 88,273,974.00	5.27	—	—
1,278,063,679.00	—	1,837,500.00	1,279,901,179.00	1.24	- 99,098,821.00	7.19	—	—
1,278,063,679.00	—	1,837,500.00	1,279,901,179.00	1.24	- 99,098,821.00	7.19	—	—
79,218,738.00	—	179,366,110.00	258,584,848.00	0.25	- 17,415,152.00	6.31	—	—
79,218,738.00	—	179,366,110.00	258,584,848.00	0.25	- 17,415,152.00	6.31	—	—
1,908,500.00	—	—	1,908,500.00	0.00	- 1,500.00	0.08	—	—
1,908,500.00	—	—	1,908,500.00	0.00	- 1,500.00	0.08	—	—
1,668,298.00	—	8,277,989.00	9,946,287.00	0.01	- 53,713.00	0.54	—	—
1,668,298.00	—	8,277,989.00	9,946,287.00	0.01	- 53,713.00	0.54	—	—
34,367,019.00	—	—	34,367,019.00	0.03	- 332,981.00	0.96	—	—



## 貳、中央政府前瞻基礎建設計畫第 1 期

中華民國 106 年度

科 目			預 算 數	決 算 數			
款	項	目 名 稱		實 現 數	應 付 數	保 留 數	合 計
8	13	1 城 鄉 建 設	34,700,000.00	34,367,019.00	—	—	34,367,019.00
		國立臺灣史前文化博物館	18,670,000.00	18,665,800.00	—	—	18,665,800.00
		1 城 鄉 建 設	18,670,000.00	18,665,800.00	—	—	18,665,800.00
		(3. 經濟發展支出)	64,374,913,000.00	42,525,577,751.00	5,575,398,800.00	14,905,703,432.00	63,006,679,983.00
		農 業 支 出	19,143,000,000.00	13,231,701,946.00	3,904,204,156.00	1,268,099,757.00	18,404,005,859.00
	1	水 利 署 及 所 屬	14,624,000,000.00	10,606,168,516.00	3,671,754,967.00	54,065,593.00	14,331,989,076.00
	1	水 環 境 建 設	14,624,000,000.00	10,606,168,516.00	3,671,754,967.00	54,065,593.00	14,331,989,076.00
	2	農 業 委 員 會	1,104,000,000.00	500,123,276.00	104,421,770.00	457,031,319.00	1,061,576,365.00
	1	水 環 境 建 設	986,000,000.00	415,574,152.00	90,395,739.00	445,640,751.00	951,610,642.00
	2	數 位 建 設	118,000,000.00	84,549,124.00	14,026,031.00	11,390,568.00	109,965,723.00
	3	林 務 局	1,051,000,000.00	852,022,901.00	20,754,297.00	126,584,545.00	999,361,743.00
	1	軌 道 建 設	67,000,000.00	2,520,000.00	—	64,480,000.00	67,000,000.00
	2	水 環 境 建 設	984,000,000.00	849,502,901.00	20,754,297.00	62,104,545.00	932,361,743.00
	4	水 土 保 持 局	1,576,000,000.00	1,158,792,267.00	93,346,847.00	84,510,822.00	1,336,649,936.00
	1	水 環 境 建 設	1,576,000,000.00	1,158,792,267.00	93,346,847.00	84,510,822.00	1,336,649,936.00
	5	漁 業 署 及 所 屬	788,000,000.00	114,594,986.00	13,926,275.00	545,907,478.00	674,428,739.00
	1	水 環 境 建 設	788,000,000.00	114,594,986.00	13,926,275.00	545,907,478.00	674,428,739.00

# 特別決算歲出政事別決算審定表（續）

至 107 年度

單位：新臺幣元

決 算 審 定 數					決 算 審 定 數 與 預 算 數 比 較 增 減		決 算 審 定 數 與 決 算 數 比 較 增 減	
實 現 數	應 付 數	保 留 數	合 計	占總數%	金 額	%	金 額	%
34,367,019.00	—	—	34,367,019.00	0.03	- 332,981.00	0.96	—	—
18,665,800.00	—	—	18,665,800.00	0.02	- 4,200.00	0.02	—	—
18,665,800.00	—	—	18,665,800.00	0.02	- 4,200.00	0.02	—	—
42,475,695,210.00	5,575,398,800.00	14,942,111,582.00	62,993,205,592.00	60.96	- 1,381,707,408.00	2.15	- 13,474,391.00	0.02
13,231,701,946.00	3,904,204,156.00	1,268,099,757.00	18,404,005,859.00	17.81	- 738,994,141.00	3.86	—	—
10,606,168,516.00	3,671,754,967.00	54,065,593.00	14,331,989,076.00	13.87	- 292,010,924.00	2.00	—	—
10,606,168,516.00	3,671,754,967.00	54,065,593.00	14,331,989,076.00	13.87	- 292,010,924.00	2.00	—	—
500,123,276.00	104,421,770.00	457,031,319.00	1,061,576,365.00	1.03	- 42,423,635.00	3.84	—	—
415,574,152.00	90,395,739.00	445,640,751.00	951,610,642.00	0.92	- 34,389,358.00	3.49	—	—
84,549,124.00	14,026,031.00	11,390,568.00	109,965,723.00	0.11	- 8,034,277.00	6.81	—	—
852,022,901.00	20,754,297.00	126,584,545.00	999,361,743.00	0.97	- 51,638,257.00	4.91	—	—
2,520,000.00	—	64,480,000.00	67,000,000.00	0.06	—	—	—	—
849,502,901.00	20,754,297.00	62,104,545.00	932,361,743.00	0.90	- 51,638,257.00	5.25	—	—
1,158,792,267.00	93,346,847.00	84,510,822.00	1,336,649,936.00	1.29	- 239,350,064.00	15.19	—	—
1,158,792,267.00	93,346,847.00	84,510,822.00	1,336,649,936.00	1.29	- 239,350,064.00	15.19	—	—
114,594,986.00	13,926,275.00	545,907,478.00	674,428,739.00	0.65	- 113,571,261.00	14.41	—	—
114,594,986.00	13,926,275.00	545,907,478.00	674,428,739.00	0.65	- 113,571,261.00	14.41	—	—

## 貳、中央政府前瞻基礎建設計畫第 1 期

中華民國 106 年度

科 目				預 算 數	決 算			
款	項	目	名 稱		實 現 數	應 付 數	保 留 數	合 計
9			工 業 支 出	12,323,832,000.00	5,651,116,085.00	563,797,279.00	5,583,083,065.00	11,797,996,429.00
	1		營 建 署 及 所 屬	2,500,000,000.00	720,589,840.00	464,469,551.00	1,282,390,650.00	2,467,450,041.00
		1	城 鄉 建 設	2,500,000,000.00	720,589,840.00	464,469,551.00	1,282,390,650.00	2,467,450,041.00
	2		工 業 局	4,432,500,000.00	1,639,082,534.00	8,558,685.00	2,433,703,165.00	4,081,344,384.00
		1	城 鄉 建 設	4,432,500,000.00	1,639,082,534.00	8,558,685.00	2,433,703,165.00	4,081,344,384.00
	3		加工出口區管理處及所屬	247,000,000.00	167,647,977.00	14,352,023.00	65,000,000.00	247,000,000.00
		1	城 鄉 建 設	247,000,000.00	167,647,977.00	14,352,023.00	65,000,000.00	247,000,000.00
	4		能 源 局	5,144,332,000.00	3,123,795,734.00	76,417,020.00	1,801,989,250.00	5,002,202,004.00
		1	綠 能 建 設	5,144,332,000.00	3,123,795,734.00	76,417,020.00	1,801,989,250.00	5,002,202,004.00
10			交 通 支 出	30,831,081,000.00	22,695,264,069.00	1,049,504,010.00	7,005,327,173.00	30,750,095,252.00
	1		國家通訊傳播委員會	515,503,000.00	352,692,306.00	117,515,264.00	—	470,207,570.00
		1	數 位 建 設	515,503,000.00	352,692,306.00	117,515,264.00	—	470,207,570.00
	2		營 建 署 及 所 屬	8,200,000,000.00	6,654,372,633.00	931,988,746.00	604,616,811.00	8,190,978,190.00
		1	城 鄉 建 設	8,200,000,000.00	6,654,372,633.00	931,988,746.00	604,616,811.00	8,190,978,190.00
	3		交 通 部	16,999,578,000.00	11,195,564,528.00	—	5,777,344,964.00	16,972,909,492.00
		1	營業基金—臺灣鐵路局 管 理	1,776,354,000.00	1,565,490,000.00	—	210,864,000.00	1,776,354,000.00
		2	營業基金—臺灣港務 股 份 有 限 公 司	500,000,000.00	500,000,000.00	—	—	500,000,000.00

# 特別決算歲出政事別決算審定表（續）

至 107 年度

單位：新臺幣元

決 算 審 定 數					決 算 審 定 數 與 預 算 數 比 較 增 減		決 算 審 定 數 與 決 算 數 比 較 增 減	
實 現 數	應 付 數	保 留 數	合 計	占總數%	金 額	%	金 額	%
5,638,876,884.00	563,797,279.00	5,583,083,065.00	11,785,757,228.00	11.40	- 538,074,772.00	4.37	- 12,239,201.00	0.10
720,589,840.00	464,469,551.00	1,282,390,650.00	2,467,450,041.00	2.39	- 32,549,959.00	1.30	—	—
720,589,840.00	464,469,551.00	1,282,390,650.00	2,467,450,041.00	2.39	- 32,549,959.00	1.30	—	—
1,639,082,534.00	8,558,685.00	2,433,703,165.00	4,081,344,384.00	3.95	- 351,155,616.00	7.92	—	—
1,639,082,534.00	8,558,685.00	2,433,703,165.00	4,081,344,384.00	3.95	- 351,155,616.00	7.92	—	—
167,647,977.00	14,352,023.00	65,000,000.00	247,000,000.00	0.24	—	—	—	—
167,647,977.00	14,352,023.00	65,000,000.00	247,000,000.00	0.24	—	—	—	—
3,111,556,533.00	76,417,020.00	1,801,989,250.00	4,989,962,803.00	4.83	- 154,369,197.00	3.00	- 12,239,201.00	0.24
3,111,556,533.00	76,417,020.00	1,801,989,250.00	4,989,962,803.00	4.83	- 154,369,197.00	3.00	- 12,239,201.00	0.24
22,657,620,729.00	1,049,504,010.00	7,041,735,323.00	30,748,860,062.00	29.75	- 82,220,938.00	0.27	- 1,235,190.00	0.00
315,048,966.00	117,515,264.00	36,408,150.00	468,972,380.00	0.45	- 46,530,620.00	9.03	- 1,235,190.00	0.26
315,048,966.00	117,515,264.00	36,408,150.00	468,972,380.00	0.45	- 46,530,620.00	9.03	- 1,235,190.00	0.26
6,654,372,633.00	931,988,746.00	604,616,811.00	8,190,978,190.00	7.93	- 9,021,810.00	0.11	—	—
6,654,372,633.00	931,988,746.00	604,616,811.00	8,190,978,190.00	7.93	- 9,021,810.00	0.11	—	—
11,195,564,528.00	—	5,777,344,964.00	16,972,909,492.00	16.42	- 26,668,508.00	0.16	—	—
1,565,490,000.00	—	210,864,000.00	1,776,354,000.00	1.72	—	—	—	—
500,000,000.00	—	—	500,000,000.00	0.48	—	—	—	—

## 貳、中央政府前瞻基礎建設計畫第 1 期

中華民國 106 年度

科 目			預 算 數	決 算			
款	項	目 名 稱		實 現 數	應 付 數	保 留 數	合 計
11	4	3 軌 道 建 設	14,723,224,000.00	9,130,074,528.00	—	5,566,480,964.00	14,696,555,492.00
		公路總局及所屬	5,116,000,000.00	4,492,634,602.00	—	623,365,398.00	5,116,000,000.00
		1 綠 能 建 設	293,000,000.00	289,576,462.00	—	3,423,538.00	293,000,000.00
		2 城 鄉 建 設	4,823,000,000.00	4,203,058,140.00	—	619,941,860.00	4,823,000,000.00
		其他經濟服務支出	2,077,000,000.00	947,495,651.00	57,893,355.00	1,049,193,437.00	2,054,582,443.00
	1	國家發展委員會	100,000,000.00	99,186,720.00	—	—	99,186,720.00
		1 數 位 建 設	100,000,000.00	99,186,720.00	—	—	99,186,720.00
	2	經 濟 部	499,000,000.00	42,515,145.00	45,528,639.00	389,362,134.00	477,405,918.00
		1 城 鄉 建 設	499,000,000.00	42,515,145.00	45,528,639.00	389,362,134.00	477,405,918.00
	3	中 小 企 業 處	1,478,000,000.00	805,793,786.00	12,364,716.00	659,831,303.00	1,477,989,805.00
12		1 數 位 建 設	100,000,000.00	99,989,805.00	—	—	99,989,805.00
		2 城 鄉 建 設	1,378,000,000.00	705,803,981.00	12,364,716.00	659,831,303.00	1,378,000,000.00
		(4. 社會福利支出)	4,117,000,000.00	941,519,191.00	—	2,264,819,424.00	3,206,338,615.00
		福利服務支出	1,829,660,000.00	190,090,603.00	—	1,059,659,598.00	1,249,750,201.00
	1	社會及家庭署	1,829,660,000.00	190,090,603.00	—	1,059,659,598.00	1,249,750,201.00
		1 城 鄉 建 設	1,039,160,000.00	79,609,554.00	—	654,515,732.00	734,125,286.00
	2	少子化友善育兒空間建設	790,500,000.00	110,481,049.00	—	405,143,866.00	515,624,915.00

# 特別決算歲出政事別決算審定表（續）

至 107 年度

單位：新臺幣元

決 算 審 定 數					決 算 審 定 數 與 預 算 數 比 較 增 減		決 算 審 定 數 與 決 算 數 比 較 增 減	
實 現 數	應 付 數	保 留 數	合 計	占總數%	金 額	%	金 額	%
9,130,074,528.00	—	5,566,480,964.00	14,696,555,492.00	14.22	- 26,668,508.00	0.18	—	—
4,492,634,602.00	—	623,365,398.00	5,116,000,000.00	4.95	—	—	—	—
289,576,462.00	—	3,423,538.00	293,000,000.00	0.28	—	—	—	—
4,203,058,140.00	—	619,941,860.00	4,823,000,000.00	4.67	—	—	—	—
947,495,651.00	57,893,355.00	1,049,193,437.00	2,054,582,443.00	1.99	- 22,417,557.00	1.08	—	—
99,186,720.00	—	—	99,186,720.00	0.10	- 813,280.00	0.81	—	—
99,186,720.00	—	—	99,186,720.00	0.10	- 813,280.00	0.81	—	—
42,515,145.00	45,528,639.00	389,362,134.00	477,405,918.00	0.46	- 21,594,082.00	4.33	—	—
42,515,145.00	45,528,639.00	389,362,134.00	477,405,918.00	0.46	- 21,594,082.00	4.33	—	—
805,793,786.00	12,364,716.00	659,831,303.00	1,477,989,805.00	1.43	- 10,195.00	0.00	—	—
99,989,805.00	—	—	99,989,805.00	0.10	- 10,195.00	0.01	—	—
705,803,981.00	12,364,716.00	659,831,303.00	1,378,000,000.00	1.33	—	—	—	—
941,519,191.00	—	2,264,819,424.00	3,206,338,615.00	3.10	- 910,661,385.00	22.12	—	—
190,090,603.00	—	1,059,659,598.00	1,249,750,201.00	1.21	- 579,909,799.00	31.69	—	—
190,090,603.00	—	1,059,659,598.00	1,249,750,201.00	1.21	- 579,909,799.00	31.69	—	—
79,609,554.00	—	654,515,732.00	734,125,286.00	0.71	- 305,034,714.00	29.35	—	—
110,481,049.00	—	405,143,866.00	515,624,915.00	0.50	- 274,875,085.00	34.77	—	—

## 貳、中央政府前瞻基礎建設計畫第 1 期

中華民國 106 年度

科 目				預 算 數	決 算			
款	項	目	名 稱		實 現 數	應 付 數	保 留 數	合 計
13			醫 療 保 健 支 出	2,287,340,000.00	751,428,588.00	—	1,205,159,826.00	1,956,588,414.00
	1		衛 生 福 利 部	1,417,340,000.00	478,846,955.00	—	685,010,154.00	1,163,857,109.00
		1	城 鄉 建 設	1,296,136,000.00	374,838,446.00	—	680,081,649.00	1,054,920,095.00
		2	數 位 建 設	121,204,000.00	104,008,509.00	—	4,928,505.00	108,937,014.00
	2		食 品 藥 物 管 理 署	308,000,000.00	271,167,309.00	—	15,785,000.00	286,952,309.00
		1	食 品 安 全 建 設	308,000,000.00	271,167,309.00	—	15,785,000.00	286,952,309.00
	3		國 民 健 康 署	562,000,000.00	1,414,324.00	—	504,364,672.00	505,778,996.00
		1	城 鄉 建 設	562,000,000.00	1,414,324.00	—	504,364,672.00	505,778,996.00
			( 5 . 社 區 發 展 及 環 境 保 護 支 出 )	6,490,490,000.00	2,436,388,953.00	1,992,696,021.00	1,919,342,284.00	6,348,427,258.00
14			環 境 保 護 支 出	6,490,490,000.00	2,436,388,953.00	1,992,696,021.00	1,919,342,284.00	6,348,427,258.00
	1		營 建 署 及 所 屬	4,140,000,000.00	1,740,675,054.00	396,408,042.00	1,867,143,243.00	4,004,226,339.00
		1	水 環 境 建 設	4,045,000,000.00	1,645,675,054.00	396,408,042.00	1,867,143,243.00	3,909,226,339.00
		2	綠 能 建 設	95,000,000.00	95,000,000.00	—	—	95,000,000.00
	2		環 境 保 護 署	2,350,490,000.00	695,713,899.00	1,596,287,979.00	52,199,041.00	2,344,200,919.00
		1	水 環 境 建 設	2,115,000,000.00	497,819,279.00	1,596,287,979.00	20,460,760.00	2,114,568,018.00
		2	數 位 建 設	235,490,000.00	197,894,620.00	—	31,738,281.00	229,632,901.00

# 特別決算歲出政事別決算審定表（續）

至 107 年度

單位：新臺幣元

決 算 審 定 數					決 算 審 定 數 與 預 算 數 比 較 增 減		決 算 審 定 數 與 決 算 數 比 較 增 減	
實 現 數	應 付 數	保 留 數	合 計	占總數%	金 額	%	金 額	%
751,428,588.00	—	1,205,159,826.00	1,956,588,414.00	1.89	- 330,751,586.00	14.46	—	—
478,846,955.00	—	685,010,154.00	1,163,857,109.00	1.13	- 253,482,891.00	17.88	—	—
374,838,446.00	—	680,081,649.00	1,054,920,095.00	1.02	- 241,215,905.00	18.61	—	—
104,008,509.00	—	4,928,505.00	108,937,014.00	0.11	- 12,266,986.00	10.12	—	—
271,167,309.00	—	15,785,000.00	286,952,309.00	0.28	- 21,047,691.00	6.83	—	—
271,167,309.00	—	15,785,000.00	286,952,309.00	0.28	- 21,047,691.00	6.83	—	—
1,414,324.00	—	504,364,672.00	505,778,996.00	0.49	- 56,221,004.00	10.00	—	—
1,414,324.00	—	504,364,672.00	505,778,996.00	0.49	- 56,221,004.00	10.00	—	—
2,436,388,953.00	1,992,696,021.00	1,919,342,284.00	6,348,427,258.00	6.14	- 142,062,742.00	2.19	—	—
2,436,388,953.00	1,992,696,021.00	1,919,342,284.00	6,348,427,258.00	6.14	- 142,062,742.00	2.19	—	—
1,740,675,054.00	396,408,042.00	1,867,143,243.00	4,004,226,339.00	3.87	- 135,773,661.00	3.28	—	—
1,645,675,054.00	396,408,042.00	1,867,143,243.00	3,909,226,339.00	3.78	- 135,773,661.00	3.36	—	—
95,000,000.00	—	—	95,000,000.00	0.09	—	—	—	—
695,713,899.00	1,596,287,979.00	52,199,041.00	2,344,200,919.00	2.27	- 6,289,081.00	0.27	—	—
497,819,279.00	1,596,287,979.00	20,460,760.00	2,114,568,018.00	2.05	- 431,982.00	0.02	—	—
197,894,620.00	—	31,738,281.00	229,632,901.00	0.22	- 5,857,099.00	2.49	—	—



# 參、中央政府前瞻基礎建設計畫第 1 期

中華民國 106 年度

科 目					預 算 數	決 算			
款	項	目	節	名 稱		實 現 數	應 付 數	保 留 數	合 計
1				總 計	107,070,847,000.00	70,870,067,049.00	7,886,575,533.00	24,599,728,758.00	103,356,371,340.00
				總 統 府 主 管	356,850,000.00	315,347,557.00	—	—	315,347,557.00
			1	國 史 館	50,850,000.00	50,810,989.00	—	—	50,810,989.00
				文 化 支 出	50,850,000.00	50,810,989.00	—	—	50,810,989.00
			1	數 位 建 設	50,850,000.00	50,810,989.00	—	—	50,810,989.00
			1	發展數位文創	50,850,000.00	50,810,989.00	—	—	50,810,989.00
			2	中 央 研 究 院	306,000,000.00	264,536,568.00	—	—	264,536,568.00
				科 學 支 出	306,000,000.00	264,536,568.00	—	—	264,536,568.00
			1	數 位 建 設	306,000,000.00	264,536,568.00	—	—	264,536,568.00
			1	建構開放政府及 智慧城鄉服務	10,000,000.00	9,651,765.00	—	—	9,651,765.00
2			2	建設下世代科研 與智慧學習環境	296,000,000.00	254,884,803.00	—	—	254,884,803.00
				行 政 院 主 管	2,735,926,000.00	1,789,840,819.00	190,565,314.00	595,555,718.00	2,575,961,851.00
			1	行 政 院	450,423,000.00	161,254,120.00	—	272,279,847.00	433,533,967.00
				行 政 支 出	450,423,000.00	161,254,120.00	—	272,279,847.00	433,533,967.00
			1	數 位 建 設	450,423,000.00	161,254,120.00	—	272,279,847.00	433,533,967.00
			1	推動資安基礎建設	450,423,000.00	161,254,120.00	—	272,279,847.00	433,533,967.00
	2			國 立 故 宮 博 物 院	139,000,000.00	110,058,759.00	18,976,211.00	—	129,034,970.00

# 特別決算歲出機關別決算審定表

至 107 年度

單位：新臺幣元

決 算 審 定 數					決算審定數與 預算數比較增減		決算審定數與 決算數比較增減	
實 現 數	應 付 數	保 留 數	合 計	占總數%	金 額	%	金 額	%
70,062,268,094.00	7,868,575,533.00	25,412,053,322.00	103,342,896,949.00	100.00	- 3,727,950,051.00	3.48	- 13,474,391.00	0.01
315,347,557.00	—	—	315,347,557.00	0.31	- 41,502,443.00	11.63	—	—
50,810,989.00	—	—	50,810,989.00	0.05	- 39,011.00	0.08	—	—
50,810,989.00	—	—	50,810,989.00	0.05	- 39,011.00	0.08	—	—
50,810,989.00	—	—	50,810,989.00	0.05	- 39,011.00	0.08	—	—
50,810,989.00	—	—	50,810,989.00	0.05	- 39,011.00	0.08	—	—
50,810,989.00	—	—	50,810,989.00	0.05	- 39,011.00	0.08	—	—
264,536,568.00	—	—	264,536,568.00	0.26	- 41,463,432.00	13.55	—	—
264,536,568.00	—	—	264,536,568.00	0.26	- 41,463,432.00	13.55	—	—
264,536,568.00	—	—	264,536,568.00	0.26	- 41,463,432.00	13.55	—	—
9,651,765.00	—	—	9,651,765.00	0.01	- 348,235.00	3.48	—	—
254,884,803.00	—	—	254,884,803.00	0.25	- 41,115,197.00	13.89	—	—
1,225,767,612.00	172,565,314.00	1,176,393,735.00	2,574,726,661.00	2.49	- 161,199,339.00	5.89	- 1,235,190.00	0.05
161,254,120.00	—	272,279,847.00	433,533,967.00	0.42	- 16,889,033.00	3.75	—	—
161,254,120.00	—	272,279,847.00	433,533,967.00	0.42	- 16,889,033.00	3.75	—	—
161,254,120.00	—	272,279,847.00	433,533,967.00	0.42	- 16,889,033.00	3.75	—	—
161,254,120.00	—	272,279,847.00	433,533,967.00	0.42	- 16,889,033.00	3.75	—	—
110,058,759.00	18,976,211.00	—	129,034,970.00	0.12	- 9,965,030.00	7.17	—	—

## 參、中央政府前瞻基礎建設計畫第 1 期

中華民國 106 年度

科 目					預 算 數	決 算			
款	項	目	節	名 稱		實 現 數	應 付 數	保 留 數	合 計
2	2			文 化 支 出	139,000,000.00	110,058,759.00	18,976,211.00	—	129,034,970.00
		1		數 位 建 設	139,000,000.00	110,058,759.00	18,976,211.00	—	129,034,970.00
			1	發展數位文創	139,000,000.00	110,058,759.00	18,976,211.00	—	129,034,970.00
	3			國 家 發 展 委 員 會	100,000,000.00	99,186,720.00	—	—	99,186,720.00
				其他經濟服務支出	100,000,000.00	99,186,720.00	—	—	99,186,720.00
		1		數 位 建 設	100,000,000.00	99,186,720.00	—	—	99,186,720.00
			1	推動資安基礎建設	100,000,000.00	99,186,720.00	—	—	99,186,720.00
	4			原 住 民 族 委 員 會	743,000,000.00	354,016,599.00	36,073,839.00	323,275,871.00	713,366,309.00
				民 政 支 出	743,000,000.00	354,016,599.00	36,073,839.00	323,275,871.00	713,366,309.00
		1		數 位 建 設	100,000,000.00	89,678,584.00	9,818,548.00	—	99,497,132.00
			1	保障寬頻人權	100,000,000.00	89,678,584.00	9,818,548.00	—	99,497,132.00
		2		城 鄉 建 設	643,000,000.00	264,338,015.00	26,255,291.00	323,275,871.00	613,869,177.00
			1	原民部落營造	643,000,000.00	264,338,015.00	26,255,291.00	323,275,871.00	613,869,177.00
	5			客 家 委 員 會 及 所 屬	788,000,000.00	712,632,315.00	18,000,000.00	—	730,632,315.00
				文 化 支 出	788,000,000.00	712,632,315.00	18,000,000.00	—	730,632,315.00
		1		城 鄉 建 設	788,000,000.00	712,632,315.00	18,000,000.00	—	730,632,315.00
			1	客家浪漫臺三線	788,000,000.00	712,632,315.00	18,000,000.00	—	730,632,315.00

# 特別決算歲出機關別決算審定表（續）

至 107 年度

單位：新臺幣元

決 算 審 定 數					決算審定數與 預算數比較增減		決算審定數與 決算數比較增減	
實 現 數	應 付 數	保 留 數	合 計	占總數%	金 額	%	金 額	%
110,058,759.00	18,976,211.00	—	129,034,970.00	0.12	- 9,965,030.00	7.17	—	—
110,058,759.00	18,976,211.00	—	129,034,970.00	0.12	- 9,965,030.00	7.17	—	—
110,058,759.00	18,976,211.00	—	129,034,970.00	0.12	- 9,965,030.00	7.17	—	—
99,186,720.00	—	—	99,186,720.00	0.10	- 813,280.00	0.81	—	—
99,186,720.00	—	—	99,186,720.00	0.10	- 813,280.00	0.81	—	—
99,186,720.00	—	—	99,186,720.00	0.10	- 813,280.00	0.81	—	—
99,186,720.00	—	—	99,186,720.00	0.10	- 813,280.00	0.81	—	—
354,016,599.00	36,073,839.00	323,275,871.00	713,366,309.00	0.69	- 29,633,691.00	3.99	—	—
354,016,599.00	36,073,839.00	323,275,871.00	713,366,309.00	0.69	- 29,633,691.00	3.99	—	—
89,678,584.00	9,818,548.00	—	99,497,132.00	0.10	- 502,868.00	0.50	—	—
89,678,584.00	9,818,548.00	—	99,497,132.00	0.10	- 502,868.00	0.50	—	—
264,338,015.00	26,255,291.00	323,275,871.00	613,869,177.00	0.59	- 29,130,823.00	4.53	—	—
264,338,015.00	26,255,291.00	323,275,871.00	613,869,177.00	0.59	- 29,130,823.00	4.53	—	—
186,202,448.00	—	544,429,867.00	730,632,315.00	0.71	- 57,367,685.00	7.28	—	—
186,202,448.00	—	544,429,867.00	730,632,315.00	0.71	- 57,367,685.00	7.28	—	—
186,202,448.00	—	544,429,867.00	730,632,315.00	0.71	- 57,367,685.00	7.28	—	—
186,202,448.00	—	544,429,867.00	730,632,315.00	0.71	- 57,367,685.00	7.28	—	—

## 參、中央政府前瞻基礎建設計畫第 1 期

中華民國 106 年度

科 目					預 算 數	決 算			
款	項	目	節	名 稱		實 現 數	應 付 數	保 留 數	合 計
2	6			國家通訊傳播委員會	515,503,000.00	352,692,306.00	117,515,264.00	—	470,207,570.00
				交 通 支 出	515,503,000.00	352,692,306.00	117,515,264.00	—	470,207,570.00
		1		數 位 建 設	515,503,000.00	352,692,306.00	117,515,264.00	—	470,207,570.00
			1	推動資安基礎建設	249,284,000.00	227,067,458.00	—	—	227,067,458.00
			2	保障寬頻人權	266,219,000.00	125,624,848.00	117,515,264.00	—	243,140,112.00
3				內 政 部 主 管	16,828,002,000.00	10,303,344,553.00	1,823,948,275.00	4,428,845,898.00	16,556,138,726.00
	1			內 政 部	1,070,002,000.00	896,879,366.00	—	153,690,625.00	1,050,569,991.00
				民 政 支 出	1,070,002,000.00	896,879,366.00	—	153,690,625.00	1,050,569,991.00
		1		數 位 建 設	926,160,000.00	753,772,393.00	—	153,690,625.00	907,463,018.00
			1	推動資安基礎建設	926,160,000.00	753,772,393.00	—	153,690,625.00	907,463,018.00
		2		城 鄉 建 設	143,842,000.00	143,106,973.00	—	—	143,106,973.00
			1	公共服務據點整備	143,842,000.00	143,106,973.00	—	—	143,106,973.00
	2			營 建 署 及 所 屬	14,840,000,000.00	9,115,637,527.00	1,792,866,339.00	3,754,150,704.00	14,662,654,570.00
				工 業 支 出	2,500,000,000.00	720,589,840.00	464,469,551.00	1,282,390,650.00	2,467,450,041.00
		1		城 鄉 建 設	2,500,000,000.00	720,589,840.00	464,469,551.00	1,282,390,650.00	2,467,450,041.00
			1	城鎮之心工程	2,500,000,000.00	720,589,840.00	464,469,551.00	1,282,390,650.00	2,467,450,041.00
				交 通 支 出	8,200,000,000.00	6,654,372,633.00	931,988,746.00	604,616,811.00	8,190,978,190.00

# 特別決算歲出機關別決算審定表（續）

至 107 年度

單位：新臺幣元

決 算 審 定 數					決算審定數與 預算數比較增減		決算審定數與 決算數比較增減	
實 現 數	應 付 數	保 留 數	合 計	占總數%	金 額	%	金 額	%
315,048,966.00	117,515,264.00	36,408,150.00	468,972,380.00	0.45	- 46,530,620.00	9.03	- 1,235,190.00	0.26
315,048,966.00	117,515,264.00	36,408,150.00	468,972,380.00	0.45	- 46,530,620.00	9.03	- 1,235,190.00	0.26
315,048,966.00	117,515,264.00	36,408,150.00	468,972,380.00	0.45	- 46,530,620.00	9.03	- 1,235,190.00	0.26
227,067,458.00	—	—	227,067,458.00	0.22	- 22,216,542.00	8.91	—	—
87,981,508.00	117,515,264.00	36,408,150.00	241,904,922.00	0.23	- 24,314,078.00	9.13	- 1,235,190.00	0.51
10,303,344,553.00	1,823,948,275.00	4,428,845,898.00	16,556,138,726.00	16.02	- 271,863,274.00	1.62	—	—
896,879,366.00	—	153,690,625.00	1,050,569,991.00	1.02	- 19,432,009.00	1.82	—	—
896,879,366.00	—	153,690,625.00	1,050,569,991.00	1.02	- 19,432,009.00	1.82	—	—
753,772,393.00	—	153,690,625.00	907,463,018.00	0.88	- 18,696,982.00	2.02	—	—
753,772,393.00	—	153,690,625.00	907,463,018.00	0.88	- 18,696,982.00	2.02	—	—
143,106,973.00	—	—	143,106,973.00	0.14	- 735,027.00	0.51	—	—
143,106,973.00	—	—	143,106,973.00	0.14	- 735,027.00	0.51	—	—
9,115,637,527.00	1,792,866,339.00	3,754,150,704.00	14,662,654,570.00	14.19	- 177,345,430.00	1.20	—	—
720,589,840.00	464,469,551.00	1,282,390,650.00	2,467,450,041.00	2.39	- 32,549,959.00	1.30	—	—
720,589,840.00	464,469,551.00	1,282,390,650.00	2,467,450,041.00	2.39	- 32,549,959.00	1.30	—	—
720,589,840.00	464,469,551.00	1,282,390,650.00	2,467,450,041.00	2.39	- 32,549,959.00	1.30	—	—
6,654,372,633.00	931,988,746.00	604,616,811.00	8,190,978,190.00	7.93	- 9,021,810.00	0.11	—	—

## 參、中央政府前瞻基礎建設計畫第 1 期

中華民國 106 年度

科 目					預 算 數	決 算			
款	項	目	節	名 稱		實 現 數	應 付 數	保 留 數	合 計
3	2	2		城 鄉 建 設	8,200,000,000.00	6,654,372,633.00	931,988,746.00	604,616,811.00	8,190,978,190.00
			1	提升道路品質	8,200,000,000.00	6,654,372,633.00	931,988,746.00	604,616,811.00	8,190,978,190.00
				環境保護支出	4,140,000,000.00	1,740,675,054.00	396,408,042.00	1,867,143,243.00	4,004,226,339.00
		3		水 環 境 建 設	4,045,000,000.00	1,645,675,054.00	396,408,042.00	1,867,143,243.00	3,909,226,339.00
			1	水 與 發 展	20,000,000.00	52,510.00	19,000,000.00	—	19,052,510.00
			2	水 與 安 全	2,250,000,000.00	938,888,628.00	138,466,949.00	1,042,688,056.00	2,120,043,633.00
			3	水 與 環 境	1,775,000,000.00	706,733,916.00	238,941,093.00	824,455,187.00	1,770,130,196.00
		4		綠 能 建 設	95,000,000.00	95,000,000.00	—	—	95,000,000.00
			1	加速綠能科學城建置	95,000,000.00	95,000,000.00	—	—	95,000,000.00
	3			警 政 署 及 所 屬	428,000,000.00	138,716,157.00	29,462,495.00	186,732,286.00	354,910,938.00
				民 政 支 出	428,000,000.00	138,716,157.00	29,462,495.00	186,732,286.00	354,910,938.00
		1		城 鄉 建 設	428,000,000.00	138,716,157.00	29,462,495.00	186,732,286.00	354,910,938.00
			1	公共服務據點整備	428,000,000.00	138,716,157.00	29,462,495.00	186,732,286.00	354,910,938.00
	4			消 防 署 及 所 屬	440,500,000.00	102,611,503.00	1,619,441.00	334,272,283.00	438,503,227.00
				民 政 支 出	440,500,000.00	102,611,503.00	1,619,441.00	334,272,283.00	438,503,227.00
		1		數 位 建 設	106,500,000.00	53,534,490.00	—	52,932,600.00	106,467,090.00
			1	建構開放政府及智慧城鄉服務	106,500,000.00	53,534,490.00	—	52,932,600.00	106,467,090.00

# 特別決算歲出機關別決算審定表（續）

至 107 年度

單位：新臺幣元

決 算 審 定 數					決 算 審 定 數 與 預 算 數 比 較 增 減		決 算 審 定 數 與 決 算 數 比 較 增 減	
實 現 數	應 付 數	保 留 數	合 計	占總數%	金 額	%	金 額	%
6,654,372,633.00	931,988,746.00	604,616,811.00	8,190,978,190.00	7.93	- 9,021,810.00	0.11	—	—
6,654,372,633.00	931,988,746.00	604,616,811.00	8,190,978,190.00	7.93	- 9,021,810.00	0.11	—	—
<b>1,740,675,054.00</b>	<b>396,408,042.00</b>	<b>1,867,143,243.00</b>	<b>4,004,226,339.00</b>	<b>3.87</b>	<b>- 135,773,661.00</b>	<b>3.28</b>	—	—
1,645,675,054.00	396,408,042.00	1,867,143,243.00	3,909,226,339.00	3.78	- 135,773,661.00	3.36	—	—
52,510.00	19,000,000.00	—	19,052,510.00	0.02	- 947,490.00	4.74	—	—
938,888,628.00	138,466,949.00	1,042,688,056.00	2,120,043,633.00	2.05	- 129,956,367.00	5.78	—	—
706,733,916.00	238,941,093.00	824,455,187.00	1,770,130,196.00	1.71	- 4,869,804.00	0.27	—	—
95,000,000.00	—	—	95,000,000.00	0.09	—	—	—	—
95,000,000.00	—	—	95,000,000.00	0.09	—	—	—	—
<b>138,716,157.00</b>	<b>29,462,495.00</b>	<b>186,732,286.00</b>	<b>354,910,938.00</b>	<b>0.34</b>	<b>- 73,089,062.00</b>	<b>17.08</b>	—	—
<b>138,716,157.00</b>	<b>29,462,495.00</b>	<b>186,732,286.00</b>	<b>354,910,938.00</b>	<b>0.34</b>	<b>- 73,089,062.00</b>	<b>17.08</b>	—	—
138,716,157.00	29,462,495.00	186,732,286.00	354,910,938.00	0.34	- 73,089,062.00	17.08	—	—
138,716,157.00	29,462,495.00	186,732,286.00	354,910,938.00	0.34	- 73,089,062.00	17.08	—	—
<b>102,611,503.00</b>	<b>1,619,441.00</b>	<b>334,272,283.00</b>	<b>438,503,227.00</b>	<b>0.42</b>	<b>- 1,996,773.00</b>	<b>0.45</b>	—	—
<b>102,611,503.00</b>	<b>1,619,441.00</b>	<b>334,272,283.00</b>	<b>438,503,227.00</b>	<b>0.42</b>	<b>- 1,996,773.00</b>	<b>0.45</b>	—	—
53,534,490.00	—	52,932,600.00	106,467,090.00	0.10	- 32,910.00	0.03	—	—
53,534,490.00	—	52,932,600.00	106,467,090.00	0.10	- 32,910.00	0.03	—	—



## 參、中央政府前瞻基礎建設計畫第 1 期

中華民國 106 年度

科 目					預 算 數	決 算			
款	項	目	節	名 稱		實 現 數	應 付 數	保 留 數	合 計
3	4	2		城 鄉 建 設	334,000,000.00	49,077,013.00	1,619,441.00	281,339,683.00	332,036,137.00
			1	公共服務據點整備	334,000,000.00	49,077,013.00	1,619,441.00	281,339,683.00	332,036,137.00
	5			移 民 署	49,500,000.00	49,500,000.00	—	—	49,500,000.00
				民 政 支 出	49,500,000.00	49,500,000.00	—	—	49,500,000.00
		1		數 位 建 設	49,500,000.00	49,500,000.00	—	—	49,500,000.00
			1	保障寬頻人權	49,500,000.00	49,500,000.00	—	—	49,500,000.00
4				財 政 部 主 管	596,575,000.00	574,687,144.00	—	21,880,000.00	596,567,144.00
	1			財 政 資 訊 中 心	596,575,000.00	574,687,144.00	—	21,880,000.00	596,567,144.00
				財 務 支 出	596,575,000.00	574,687,144.00	—	21,880,000.00	596,567,144.00
		1		數 位 建 設	596,575,000.00	574,687,144.00	—	21,880,000.00	596,567,144.00
			1	推動資安基礎建設	596,575,000.00	574,687,144.00	—	21,880,000.00	596,567,144.00
5				教 育 部 主 管	11,608,600,000.00	7,883,662,334.00	170,875,352.00	3,427,193,067.00	11,481,730,753.00
	1			教 育 部	3,784,970,000.00	3,680,080,714.00	—	56,872,446.00	3,736,953,160.00
				教 育 支 出	3,784,970,000.00	3,680,080,714.00	—	56,872,446.00	3,736,953,160.00
		1		數 位 建 設	2,490,200,000.00	2,411,829,679.00	—	56,872,446.00	2,468,702,125.00
			1	推動資安基礎建設	75,660,000.00	74,161,796.00	—	—	74,161,796.00
			2	保障寬頻人權	191,972,000.00	179,741,129.00	—	—	179,741,129.00

## 特別決算歲出機關別決算審定表（續）

至 107 年度

單位：新臺幣元

決 算 審 定 數					決算審定數與 預算數比較增減		決算審定數與 決算數比較增減	
實 現 數	應 付 數	保 留 數	合 計	占總數%	金 額	%	金 額	%
49,077,013.00	1,619,441.00	281,339,683.00	332,036,137.00	0.32	- 1,963,863.00	0.59	—	—
49,077,013.00	1,619,441.00	281,339,683.00	332,036,137.00	0.32	- 1,963,863.00	0.59	—	—
49,500,000.00	—	—	49,500,000.00	0.05	—	—	—	—
49,500,000.00	—	—	49,500,000.00	0.05	—	—	—	—
49,500,000.00	—	—	49,500,000.00	0.05	—	—	—	—
49,500,000.00	—	—	49,500,000.00	0.05	—	—	—	—
574,687,144.00	—	21,880,000.00	596,567,144.00	0.58	- 7,856.00	0.00	—	—
574,687,144.00	—	21,880,000.00	596,567,144.00	0.58	- 7,856.00	0.00	—	—
574,687,144.00	—	21,880,000.00	596,567,144.00	0.58	- 7,856.00	0.00	—	—
574,687,144.00	—	21,880,000.00	596,567,144.00	0.58	- 7,856.00	0.00	—	—
574,687,144.00	—	21,880,000.00	596,567,144.00	0.58	- 7,856.00	0.00	—	—
7,652,175,787.00	170,875,352.00	3,658,679,614.00	11,481,730,753.00	11.11	- 126,869,247.00	1.09	—	—
3,680,080,714.00	—	56,872,446.00	3,736,953,160.00	3.62	- 48,016,840.00	1.27	—	—
3,680,080,714.00	—	56,872,446.00	3,736,953,160.00	3.62	- 48,016,840.00	1.27	—	—
2,411,829,679.00	—	56,872,446.00	2,468,702,125.00	2.39	- 21,497,875.00	0.86	—	—
74,161,796.00	—	—	74,161,796.00	0.07	- 1,498,204.00	1.98	—	—
179,741,129.00	—	—	179,741,129.00	0.17	- 12,230,871.00	6.37	—	—

# 參、中央政府前瞻基礎建設計畫第 1 期

中華民國 106 年度

科 目					預 算 數	決 算			
款	項	目	節	名 稱		實 現 數	應 付 數	保 留 數	合 計
5	1	1	3	建設下世代科研與智慧學習環境	2,222,568,000.00	2,157,926,754.00	—	56,872,446.00	2,214,799,200.00
			2	城 鄉 建 設	39,887,000.00	39,567,690.00	—	—	39,567,690.00
			1	校園社區化改造	39,887,000.00	39,567,690.00	—	—	39,567,690.00
			3	人才培育促進就業建設	1,254,883,000.00	1,228,683,345.00	—	—	1,228,683,345.00
			2	國民及學前教育署	4,088,094,000.00	4,065,765,187.00	—	—	4,065,765,187.00
				教 育 支 出	4,088,094,000.00	4,065,765,187.00	—	—	4,065,765,187.00
			1	數 位 建 設	999,994,000.00	987,915,285.00	—	—	987,915,285.00
			1	建設下世代科研與智慧學習環境	999,994,000.00	987,915,285.00	—	—	987,915,285.00
			2	城 鄉 建 設	839,100,000.00	830,979,214.00	—	—	830,979,214.00
			1	校園社區化改造	839,100,000.00	830,979,214.00	—	—	830,979,214.00
			3	少子化友善育兒空間建設	1,170,000,000.00	1,168,700,000.00	—	—	1,168,700,000.00
			4	人才培育促進就業建設	1,079,000,000.00	1,078,170,688.00	—	—	1,078,170,688.00
			3	體 育 署	3,723,800,000.00	126,390,572.00	170,875,352.00	3,370,320,621.00	3,667,586,545.00
				教 育 支 出	179,800,000.00	33,493,126.00	63,035,452.00	77,631,400.00	174,159,978.00
			1	城 鄉 建 設	179,800,000.00	33,493,126.00	63,035,452.00	77,631,400.00	174,159,978.00
			1	校園社區化改造	179,800,000.00	33,493,126.00	63,035,452.00	77,631,400.00	174,159,978.00
				文 化 支 出	3,544,000,000.00	92,897,446.00	107,839,900.00	3,292,689,221.00	3,493,426,567.00

# 特別決算歲出機關別決算審定表（續）

至 107 年度

單位：新臺幣元

決 算 審 定 數					決 算 審 定 數 與 預 算 數 比 較 增 減		決 算 審 定 數 與 決 算 數 比 較 增 減	
實 現 數	應 付 數	保 留 數	合 計	占總數%	金 額	%	金 額	%
2,157,926,754.00	—	56,872,446.00	2,214,799,200.00	2.14	- 7,768,800.00	0.35	—	—
39,567,690.00	—	—	39,567,690.00	0.04	- 319,310.00	0.80	—	—
39,567,690.00	—	—	39,567,690.00	0.04	- 319,310.00	0.80	—	—
1,228,683,345.00	—	—	1,228,683,345.00	1.19	- 26,199,655.00	2.09	—	—
3,834,278,640.00	—	231,486,547.00	4,065,765,187.00	3.93	- 22,328,813.00	0.55	—	—
3,834,278,640.00	—	231,486,547.00	4,065,765,187.00	3.93	- 22,328,813.00	0.55	—	—
987,915,285.00	—	—	987,915,285.00	0.96	- 12,078,715.00	1.21	—	—
987,915,285.00	—	—	987,915,285.00	0.96	- 12,078,715.00	1.21	—	—
830,979,214.00	—	—	830,979,214.00	0.80	- 8,120,786.00	0.97	—	—
830,979,214.00	—	—	830,979,214.00	0.80	- 8,120,786.00	0.97	—	—
1,168,700,000.00	—	—	1,168,700,000.00	1.13	- 1,300,000.00	0.11	—	—
846,684,141.00	—	231,486,547.00	1,078,170,688.00	1.04	- 829,312.00	0.08	—	—
126,390,572.00	170,875,352.00	3,370,320,621.00	3,667,586,545.00	3.55	- 56,213,455.00	1.51	—	—
33,493,126.00	63,035,452.00	77,631,400.00	174,159,978.00	0.17	- 5,640,022.00	3.14	—	—
33,493,126.00	63,035,452.00	77,631,400.00	174,159,978.00	0.17	- 5,640,022.00	3.14	—	—
33,493,126.00	63,035,452.00	77,631,400.00	174,159,978.00	0.17	- 5,640,022.00	3.14	—	—
92,897,446.00	107,839,900.00	3,292,689,221.00	3,493,426,567.00	3.38	- 50,573,433.00	1.43	—	—

## 參、中央政府前瞻基礎建設計畫第 1 期

中華民國 106 年度

科 目					預 算 數	決 算			
款	項	目	節	名 稱		實 現 數	應 付 數	保 留 數	合 計
5	3	2		城 鄉 建 設	3,544,000,000.00	92,897,446.00	107,839,900.00	3,292,689,221.00	3,493,426,567.00
			1	營造休閒運動環境	3,544,000,000.00	92,897,446.00	107,839,900.00	3,292,689,221.00	3,493,426,567.00
	4			國 家 圖 書 館	980,000.00	978,404.00	—	—	978,404.00
				文 化 支 出	980,000.00	978,404.00	—	—	978,404.00
		1		數 位 建 設	980,000.00	978,404.00	—	—	978,404.00
			1	保障寬頻人權	980,000.00	978,404.00	—	—	978,404.00
	5			國立公共資訊圖書館	10,756,000.00	10,447,457.00	—	—	10,447,457.00
				文 化 支 出	10,756,000.00	10,447,457.00	—	—	10,447,457.00
		1		數 位 建 設	10,756,000.00	10,447,457.00	—	—	10,447,457.00
			1	保障寬頻人權	10,756,000.00	10,447,457.00	—	—	10,447,457.00
6				法 務 部 主 管	19,800,000.00	19,786,000.00	—	—	19,786,000.00
	1			法 務 部	19,800,000.00	19,786,000.00	—	—	19,786,000.00
				司 法 支 出	19,800,000.00	19,786,000.00	—	—	19,786,000.00
		1		數 位 建 設	19,800,000.00	19,786,000.00	—	—	19,786,000.00
			1	推動資安基礎建設	19,800,000.00	19,786,000.00	—	—	19,786,000.00
7				經 濟 部 主 管	30,155,622,000.00	19,510,074,127.00	3,843,009,038.00	5,421,816,605.00	28,774,899,770.00
	1			經 濟 部	980,290,000.00	522,846,188.00	45,528,639.00	389,362,134.00	957,736,961.00

# 特別決算歲出機關別決算審定表（續）

至 107 年度

單位：新臺幣元

決 算 審 定 數					決 算 審 定 數 與 預 算 數 比 較 增 減		決 算 審 定 數 與 決 算 數 比 較 增 減	
實 現 數	應 付 數	保 留 數	合 計	占總數%	金 額	%	金 額	%
92,897,446.00	107,839,900.00	3,292,689,221.00	3,493,426,567.00	3.38	- 50,573,433.00	1.43	—	—
92,897,446.00	107,839,900.00	3,292,689,221.00	3,493,426,567.00	3.38	- 50,573,433.00	1.43	—	—
978,404.00	—	—	978,404.00	0.00	- 1,596.00	0.16	—	—
978,404.00	—	—	978,404.00	0.00	- 1,596.00	0.16	—	—
978,404.00	—	—	978,404.00	0.00	- 1,596.00	0.16	—	—
978,404.00	—	—	978,404.00	0.00	- 1,596.00	0.16	—	—
10,447,457.00	—	—	10,447,457.00	0.01	- 308,543.00	2.87	—	—
10,447,457.00	—	—	10,447,457.00	0.01	- 308,543.00	2.87	—	—
10,447,457.00	—	—	10,447,457.00	0.01	- 308,543.00	2.87	—	—
10,447,457.00	—	—	10,447,457.00	0.01	- 308,543.00	2.87	—	—
19,786,000.00	—	—	19,786,000.00	0.02	- 14,000.00	0.07	—	—
19,786,000.00	—	—	19,786,000.00	0.02	- 14,000.00	0.07	—	—
19,786,000.00	—	—	19,786,000.00	0.02	- 14,000.00	0.07	—	—
19,786,000.00	—	—	19,786,000.00	0.02	- 14,000.00	0.07	—	—
19,786,000.00	—	—	19,786,000.00	0.02	- 14,000.00	0.07	—	—
19,497,834,926.00	3,843,009,038.00	5,421,816,605.00	28,762,660,569.00	27.83	- 1,392,961,431.00	4.62	- 12,239,201.00	0.04
522,846,188.00	45,528,639.00	389,362,134.00	957,736,961.00	0.93	- 22,553,039.00	2.30	—	—

# 參、中央政府前瞻基礎建設計畫第 1 期

中華民國 106 年度

科 目					預 算 數	決 算 數			
款	項	目	節	名 稱		實 現 數	應 付 數	保 留 數	合 計
7	1			科 學 支 出	481,290,000.00	480,331,043.00	—	—	480,331,043.00
		1		數 位 建 設	481,290,000.00	480,331,043.00	—	—	480,331,043.00
			1	推動資安基礎建設	41,290,000.00	41,234,568.00	—	—	41,234,568.00
			2	建構開放政府及智慧城鄉服務	40,000,000.00	39,897,000.00	—	—	39,897,000.00
			3	建設下世代科研與智慧學習環境	400,000,000.00	399,199,475.00	—	—	399,199,475.00
				其他經濟服務支出	499,000,000.00	42,515,145.00	45,528,639.00	389,362,134.00	477,405,918.00
		2		城 鄉 建 設	499,000,000.00	42,515,145.00	45,528,639.00	389,362,134.00	477,405,918.00
			1	公共服務據點整備	499,000,000.00	42,515,145.00	45,528,639.00	389,362,134.00	477,405,918.00
	2			工 業 局	6,634,000,000.00	3,818,517,971.00	8,558,685.00	2,433,703,165.00	6,260,779,821.00
				科 學 支 出	2,201,500,000.00	2,179,435,437.00	—	—	2,179,435,437.00
		1		數 位 建 設	2,201,500,000.00	2,179,435,437.00	—	—	2,179,435,437.00
			1	建構開放政府及智慧城鄉服務	2,201,500,000.00	2,179,435,437.00	—	—	2,179,435,437.00
				工 業 支 出	4,432,500,000.00	1,639,082,534.00	8,558,685.00	2,433,703,165.00	4,081,344,384.00
		2		城 鄉 建 設	4,432,500,000.00	1,639,082,534.00	8,558,685.00	2,433,703,165.00	4,081,344,384.00
			1	開發在地型產業園區	4,432,500,000.00	1,639,082,534.00	8,558,685.00	2,433,703,165.00	4,081,344,384.00
	3			標準檢驗局及所屬	808,000,000.00	280,693,999.00	—	—	280,693,999.00
				科 學 支 出	808,000,000.00	280,693,999.00	—	—	280,693,999.00

## 特別決算歲出機關別決算審定表（續）

至 107 年度

單位：新臺幣元

決 算 審 定 數					決算審定數與 預算數比較增減		決算審定數與 決算數比較增減	
實 現 數	應 付 數	保 留 數	合 計	占總數%	金 額	%	金 額	%
480,331,043.00	—	—	480,331,043.00	0.46	- 958,957.00	0.20	—	—
480,331,043.00	—	—	480,331,043.00	0.46	- 958,957.00	0.20	—	—
41,234,568.00	—	—	41,234,568.00	0.04	- 55,432.00	0.13	—	—
39,897,000.00	—	—	39,897,000.00	0.04	- 103,000.00	0.26	—	—
399,199,475.00	—	—	399,199,475.00	0.39	- 800,525.00	0.20	—	—
42,515,145.00	45,528,639.00	389,362,134.00	477,405,918.00	0.46	- 21,594,082.00	4.33	—	—
42,515,145.00	45,528,639.00	389,362,134.00	477,405,918.00	0.46	- 21,594,082.00	4.33	—	—
42,515,145.00	45,528,639.00	389,362,134.00	477,405,918.00	0.46	- 21,594,082.00	4.33	—	—
3,818,517,971.00	8,558,685.00	2,433,703,165.00	6,260,779,821.00	6.06	- 373,220,179.00	5.63	—	—
2,179,435,437.00	—	—	2,179,435,437.00	2.11	- 22,064,563.00	1.00	—	—
2,179,435,437.00	—	—	2,179,435,437.00	2.11	- 22,064,563.00	1.00	—	—
2,179,435,437.00	—	—	2,179,435,437.00	2.11	- 22,064,563.00	1.00	—	—
1,639,082,534.00	8,558,685.00	2,433,703,165.00	4,081,344,384.00	3.95	- 351,155,616.00	7.92	—	—
1,639,082,534.00	8,558,685.00	2,433,703,165.00	4,081,344,384.00	3.95	- 351,155,616.00	7.92	—	—
1,639,082,534.00	8,558,685.00	2,433,703,165.00	4,081,344,384.00	3.95	- 351,155,616.00	7.92	—	—
280,693,999.00	—	—	280,693,999.00	0.27	- 527,306,001.00	65.26	—	—
280,693,999.00	—	—	280,693,999.00	0.27	- 527,306,001.00	65.26	—	—



# 參、中央政府前瞻基礎建設計畫第 1 期

中華民國 106 年度

科 目					預 算 數	決 算			
款	項	目	節	名 稱		實 現 數	應 付 數	保 留 數	合 計
7	3	1		綠 能 建 設	808,000,000.00	280,693,999.00	—	—	280,693,999.00
			1	前瞻技術驗證及健全綠色金融機制	808,000,000.00	280,693,999.00	—	—	280,693,999.00
	4			水 利 署 及 所 屬	14,864,000,000.00	10,790,778,472.00	3,685,787,955.00	71,930,753.00	14,548,497,180.00
				科 學 支 出	240,000,000.00	184,609,956.00	14,032,988.00	17,865,160.00	216,508,104.00
		1		數 位 建 設	240,000,000.00	184,609,956.00	14,032,988.00	17,865,160.00	216,508,104.00
			1	推動資安基礎建設	40,000,000.00	39,893,582.00	—	—	39,893,582.00
			2	建構開放政府及智慧城鄉服務	200,000,000.00	144,716,374.00	14,032,988.00	17,865,160.00	176,614,522.00
				農 業 支 出	14,624,000,000.00	10,606,168,516.00	3,671,754,967.00	54,065,593.00	14,331,989,076.00
		2		水 環 境 建 設	14,624,000,000.00	10,606,168,516.00	3,671,754,967.00	54,065,593.00	14,331,989,076.00
			1	水 與 發 展	11,374,000,000.00	9,712,918,865.00	1,411,208,005.00	21,747,834.00	11,145,874,704.00
			2	水 與 安 全	2,050,000,000.00	414,111,571.00	1,571,262,191.00	25,451,147.00	2,010,824,909.00
			3	水 與 環 境	1,200,000,000.00	479,138,080.00	689,284,771.00	6,866,612.00	1,175,289,463.00
	5			中 小 企 業 處	1,478,000,000.00	805,793,786.00	12,364,716.00	659,831,303.00	1,477,989,805.00
				其他經濟服務支出	1,478,000,000.00	805,793,786.00	12,364,716.00	659,831,303.00	1,477,989,805.00
		1		數 位 建 設	100,000,000.00	99,989,805.00	—	—	99,989,805.00
			1	保障寬頻人權	100,000,000.00	99,989,805.00	—	—	99,989,805.00
		2		城 鄉 建 設	1,378,000,000.00	705,803,981.00	12,364,716.00	659,831,303.00	1,378,000,000.00

# 特別決算歲出機關別決算審定表（續）

至 107 年度

單位：新臺幣元

決 算 審 定 數					決算審定數與 預算數比較增減		決算審定數與 決算數比較增減	
實 現 數	應 付 數	保 留 數	合 計	占總數%	金 額	%	金 額	%
280,693,999.00	—	—	280,693,999.00	0.27	- 527,306,001.00	65.26	—	—
280,693,999.00	—	—	280,693,999.00	0.27	- 527,306,001.00	65.26	—	—
10,790,778,472.00	3,685,787,955.00	71,930,753.00	14,548,497,180.00	14.08	- 315,502,820.00	2.12	—	—
184,609,956.00	14,032,988.00	17,865,160.00	216,508,104.00	0.21	- 23,491,896.00	9.79	—	—
184,609,956.00	14,032,988.00	17,865,160.00	216,508,104.00	0.21	- 23,491,896.00	9.79	—	—
39,893,582.00	—	—	39,893,582.00	0.04	- 106,418.00	0.27	—	—
144,716,374.00	14,032,988.00	17,865,160.00	176,614,522.00	0.17	- 23,385,478.00	11.69	—	—
10,606,168,516.00	3,671,754,967.00	54,065,593.00	14,331,989,076.00	13.87	- 292,010,924.00	2.00	—	—
10,606,168,516.00	3,671,754,967.00	54,065,593.00	14,331,989,076.00	13.87	- 292,010,924.00	2.00	—	—
9,712,918,865.00	1,411,208,005.00	21,747,834.00	11,145,874,704.00	10.79	- 228,125,296.00	2.01	—	—
414,111,571.00	1,571,262,191.00	25,451,147.00	2,010,824,909.00	1.95	- 39,175,091.00	1.91	—	—
479,138,080.00	689,284,771.00	6,866,612.00	1,175,289,463.00	1.14	- 24,710,537.00	2.06	—	—
805,793,786.00	12,364,716.00	659,831,303.00	1,477,989,805.00	1.43	- 10,195.00	0.00	—	—
805,793,786.00	12,364,716.00	659,831,303.00	1,477,989,805.00	1.43	- 10,195.00	0.00	—	—
99,989,805.00	—	—	99,989,805.00	0.10	- 10,195.00	0.01	—	—
99,989,805.00	—	—	99,989,805.00	0.10	- 10,195.00	0.01	—	—
705,803,981.00	12,364,716.00	659,831,303.00	1,378,000,000.00	1.33	—	—	—	—

# 參、中央政府前瞻基礎建設計畫第 1 期

中華民國 106 年度

科 目					預 算 數	決 算			
款	項	目	節	名 稱		實 現 數	應 付 數	保 留 數	合 計
7	5	2	1	開發在地型產業區	1,378,000,000.00	705,803,981.00	12,364,716.00	659,831,303.00	1,378,000,000.00
			6	加工出口區管理處及屬所	247,000,000.00	167,647,977.00	14,352,023.00	65,000,000.00	247,000,000.00
				工 業 支 出	247,000,000.00	167,647,977.00	14,352,023.00	65,000,000.00	247,000,000.00
				城 鄉 建 設	247,000,000.00	167,647,977.00	14,352,023.00	65,000,000.00	247,000,000.00
			1	開發在地型產業區	247,000,000.00	167,647,977.00	14,352,023.00	65,000,000.00	247,000,000.00
			7	能 源 局	5,144,332,000.00	3,123,795,734.00	76,417,020.00	1,801,989,250.00	5,002,202,004.00
				工 業 支 出	5,144,332,000.00	3,123,795,734.00	76,417,020.00	1,801,989,250.00	5,002,202,004.00
				綠 能 建 設	5,144,332,000.00	3,123,795,734.00	76,417,020.00	1,801,989,250.00	5,002,202,004.00
				完備綠能技術及建設	2,459,000,000.00	530,675,750.00	9,605,000.00	1,801,989,250.00	2,342,270,000.00
				加速綠能科學城建置	1,985,332,000.00	1,984,719,984.00	—	—	1,984,719,984.00
				前瞻技術驗證及健全綠色金融機制	700,000,000.00	608,400,000.00	66,812,020.00	—	675,212,020.00
8	1			交 通 部 主 管	22,442,578,000.00	16,015,199,130.00	—	6,400,710,362.00	22,415,909,492.00
				交 通 部	16,999,578,000.00	11,195,564,528.00	—	5,777,344,964.00	16,972,909,492.00
				交 通 支 出	16,999,578,000.00	11,195,564,528.00	—	5,777,344,964.00	16,972,909,492.00
	1		1	營業基金－臺灣鐵路管理局	1,776,354,000.00	1,565,490,000.00	—	210,864,000.00	1,776,354,000.00
			1	高鐵臺鐵連結成網	561,000,000.00	459,295,000.00	—	101,705,000.00	561,000,000.00
			2	臺鐵升級及改善東部服務	1,198,854,000.00	1,106,195,000.00	—	92,659,000.00	1,198,854,000.00

# 特別決算歲出機關別決算審定表（續）

至 107 年度

單位：新臺幣元

決 算 審 定 數					決 算 審 定 數 與 預 算 數 比 較 增 減		決 算 審 定 數 與 決 算 數 比 較 增 減	
實 現 數	應 付 數	保 留 數	合 計	占總數%	金 額	%	金 額	%
705,803,981.00	12,364,716.00	659,831,303.00	1,378,000,000.00	1.33	—	—	—	—
167,647,977.00	14,352,023.00	65,000,000.00	247,000,000.00	0.24	—	—	—	—
167,647,977.00	14,352,023.00	65,000,000.00	247,000,000.00	0.24	—	—	—	—
167,647,977.00	14,352,023.00	65,000,000.00	247,000,000.00	0.24	—	—	—	—
167,647,977.00	14,352,023.00	65,000,000.00	247,000,000.00	0.24	—	—	—	—
3,111,556,533.00	76,417,020.00	1,801,989,250.00	4,989,962,803.00	4.83	- 154,369,197.00	3.00	- 12,239,201.00	0.24
3,111,556,533.00	76,417,020.00	1,801,989,250.00	4,989,962,803.00	4.83	- 154,369,197.00	3.00	- 12,239,201.00	0.24
3,111,556,533.00	76,417,020.00	1,801,989,250.00	4,989,962,803.00	4.83	- 154,369,197.00	3.00	- 12,239,201.00	0.24
518,436,549.00	9,605,000.00	1,801,989,250.00	2,330,030,799.00	2.25	- 128,969,201.00	5.24	- 12,239,201.00	0.52
1,984,719,984.00	—	—	1,984,719,984.00	1.92	- 612,016.00	0.03	—	—
608,400,000.00	66,812,020.00	—	675,212,020.00	0.65	- 24,787,980.00	3.54	—	—
16,015,199,130.00	—	6,400,710,362.00	22,415,909,492.00	21.69	- 26,668,508.00	0.12	—	—
11,195,564,528.00	—	5,777,344,964.00	16,972,909,492.00	16.42	- 26,668,508.00	0.16	—	—
11,195,564,528.00	—	5,777,344,964.00	16,972,909,492.00	16.42	- 26,668,508.00	0.16	—	—
1,565,490,000.00	—	210,864,000.00	1,776,354,000.00	1.72	—	—	—	—
459,295,000.00	—	101,705,000.00	561,000,000.00	0.54	—	—	—	—
1,106,195,000.00	—	92,659,000.00	1,198,854,000.00	1.16	—	—	—	—

# 參、中央政府前瞻基礎建設計畫第 1 期

中華民國 106 年度

科 目					預 算 數	決 算			
款	項	目	節	名 稱		實 現 數	應 付 數	保 留 數	合 計
8	1	1	3	中南部觀光鐵路	16,500,000.00	—	—	16,500,000.00	16,500,000.00
			2	營業基金—臺灣港務股份有限公司	500,000,000.00	500,000,000.00	—	—	500,000,000.00
			1	完備綠能技術及建設	500,000,000.00	500,000,000.00	—	—	500,000,000.00
			3	軌道建設	14,723,224,000.00	9,130,074,528.00	—	5,566,480,964.00	14,696,555,492.00
			1	高鐵臺鐵連結成網	8,000,000.00	6,693,894.00	—	717,598.00	7,411,492.00
			2	臺鐵升級及改善東部服務	7,073,765,000.00	4,826,705,670.00	—	2,246,359,330.00	7,073,065,000.00
			3	鐵路立體化及通勤提速	3,226,000,000.00	2,158,574,182.00	—	1,067,425,818.00	3,226,000,000.00
			4	都市推動捷運	4,344,459,000.00	2,132,656,782.00	—	2,211,802,218.00	4,344,459,000.00
			5	中南部觀光鐵路	71,000,000.00	5,444,000.00	—	40,176,000.00	45,620,000.00
	2	1		中央氣象局	327,000,000.00	327,000,000.00	—	—	327,000,000.00
				科學支出	327,000,000.00	327,000,000.00	—	—	327,000,000.00
			1	數位建設	327,000,000.00	327,000,000.00	—	—	327,000,000.00
			1	建構開放政府及智慧城鄉服務	327,000,000.00	327,000,000.00	—	—	327,000,000.00
	3	1		公路總局及所屬	5,116,000,000.00	4,492,634,602.00	—	623,365,398.00	5,116,000,000.00
				交通支出	5,116,000,000.00	4,492,634,602.00	—	623,365,398.00	5,116,000,000.00
			1	綠能建設	293,000,000.00	289,576,462.00	—	3,423,538.00	293,000,000.00
			1	加速綠能科學城建置	293,000,000.00	289,576,462.00	—	3,423,538.00	293,000,000.00

# 特別決算歲出機關別決算審定表（續）

至 107 年度

單位：新臺幣元

決 算 審 定 數					決 算 審 定 數 與 預 算 數 比 較 增 減		決 算 審 定 數 與 決 算 數 比 較 增 減	
實 現 數	應 付 數	保 留 數	合 計	占總數%	金 額	%	金 額	%
—	—	16,500,000.00	16,500,000.00	0.02	—	—	—	—
500,000,000.00	—	—	500,000,000.00	0.48	—	—	—	—
500,000,000.00	—	—	500,000,000.00	0.48	—	—	—	—
9,130,074,528.00	—	5,566,480,964.00	14,696,555,492.00	14.22	- 26,668,508.00	0.18	—	—
6,693,894.00	—	717,598.00	7,411,492.00	0.01	- 588,508.00	7.36	—	—
4,826,705,670.00	—	2,246,359,330.00	7,073,065,000.00	6.84	- 700,000.00	0.01	—	—
2,158,574,182.00	—	1,067,425,818.00	3,226,000,000.00	3.12	—	—	—	—
2,132,656,782.00	—	2,211,802,218.00	4,344,459,000.00	4.20	—	—	—	—
5,444,000.00	—	40,176,000.00	45,620,000.00	0.04	- 25,380,000.00	35.75	—	—
327,000,000.00	—	—	327,000,000.00	0.32	—	—	—	—
327,000,000.00	—	—	327,000,000.00	0.32	—	—	—	—
327,000,000.00	—	—	327,000,000.00	0.32	—	—	—	—
327,000,000.00	—	—	327,000,000.00	0.32	—	—	—	—
4,492,634,602.00	—	623,365,398.00	5,116,000,000.00	4.95	—	—	—	—
4,492,634,602.00	—	623,365,398.00	5,116,000,000.00	4.95	—	—	—	—
289,576,462.00	—	3,423,538.00	293,000,000.00	0.28	—	—	—	—
289,576,462.00	—	3,423,538.00	293,000,000.00	0.28	—	—	—	—

## 參、中央政府前瞻基礎建設計畫第 1 期

中華民國 106 年度

科 目					預 算 數	決 算			
款	項	目	節	名 稱		實 現 數	應 付 數	保 留 數	合 計
8	3	2		城 鄉 建 設	4,823,000,000.00	4,203,058,140.00	—	619,941,860.00	4,823,000,000.00
			1	改善停車問題	900,000,000.00	438,055,366.00	—	461,944,634.00	900,000,000.00
			2	提升道路品質	3,923,000,000.00	3,765,002,774.00	—	157,997,226.00	3,923,000,000.00
9				農 業 委 員 會 主 管	4,519,000,000.00	2,625,533,430.00	232,449,189.00	1,214,034,164.00	4,072,016,783.00
	1			農 業 委 員 會	1,104,000,000.00	500,123,276.00	104,421,770.00	457,031,319.00	1,061,576,365.00
				農 業 支 出	1,104,000,000.00	500,123,276.00	104,421,770.00	457,031,319.00	1,061,576,365.00
		1		水 環 境 建 設	986,000,000.00	415,574,152.00	90,395,739.00	445,640,751.00	951,610,642.00
		1		水 與 安 全	986,000,000.00	415,574,152.00	90,395,739.00	445,640,751.00	951,610,642.00
		2		數 位 建 設	118,000,000.00	84,549,124.00	14,026,031.00	11,390,568.00	109,965,723.00
		1		建構開放政府及 智慧城鄉服務	118,000,000.00	84,549,124.00	14,026,031.00	11,390,568.00	109,965,723.00
	2			林 務 局	1,051,000,000.00	852,022,901.00	20,754,297.00	126,584,545.00	999,361,743.00
				農 業 支 出	1,051,000,000.00	852,022,901.00	20,754,297.00	126,584,545.00	999,361,743.00
		1		軌 道 建 設	67,000,000.00	2,520,000.00	—	64,480,000.00	67,000,000.00
		1		中南部觀光鐵路	67,000,000.00	2,520,000.00	—	64,480,000.00	67,000,000.00
		2		水 環 境 建 設	984,000,000.00	849,502,901.00	20,754,297.00	62,104,545.00	932,361,743.00
		1		水 與 發 展	984,000,000.00	849,502,901.00	20,754,297.00	62,104,545.00	932,361,743.00
	3			水 土 保 持 局	1,576,000,000.00	1,158,792,267.00	93,346,847.00	84,510,822.00	1,336,649,936.00

## 特別決算歲出機關別決算審定表（續）

至 107 年度

單位：新臺幣元

決 算 審 定 數					決 算 審 定 數 與 預 算 數 比 較 增 減		決 算 審 定 數 與 決 算 數 比 較 增 減	
實 現 數	應 付 數	保 留 數	合 計	占總數%	金 額	%	金 額	%
4,203,058,140.00	—	619,941,860.00	4,823,000,000.00	4.67	—	—	—	—
438,055,366.00	—	461,944,634.00	900,000,000.00	0.87	—	—	—	—
3,765,002,774.00	—	157,997,226.00	3,923,000,000.00	3.80	—	—	—	—
2,625,533,430.00	232,449,189.00	1,214,034,164.00	4,072,016,783.00	3.94	- 446,983,217.00	9.89	—	—
500,123,276.00	104,421,770.00	457,031,319.00	1,061,576,365.00	1.03	- 42,423,635.00	3.84	—	—
500,123,276.00	104,421,770.00	457,031,319.00	1,061,576,365.00	1.03	- 42,423,635.00	3.84	—	—
415,574,152.00	90,395,739.00	445,640,751.00	951,610,642.00	0.92	- 34,389,358.00	3.49	—	—
415,574,152.00	90,395,739.00	445,640,751.00	951,610,642.00	0.92	- 34,389,358.00	3.49	—	—
84,549,124.00	14,026,031.00	11,390,568.00	109,965,723.00	0.11	- 8,034,277.00	6.81	—	—
84,549,124.00	14,026,031.00	11,390,568.00	109,965,723.00	0.11	- 8,034,277.00	6.81	—	—
852,022,901.00	20,754,297.00	126,584,545.00	999,361,743.00	0.97	- 51,638,257.00	4.91	—	—
852,022,901.00	20,754,297.00	126,584,545.00	999,361,743.00	0.97	- 51,638,257.00	4.91	—	—
2,520,000.00	—	64,480,000.00	67,000,000.00	0.06	—	—	—	—
2,520,000.00	—	64,480,000.00	67,000,000.00	0.06	—	—	—	—
849,502,901.00	20,754,297.00	62,104,545.00	932,361,743.00	0.90	- 51,638,257.00	5.25	—	—
849,502,901.00	20,754,297.00	62,104,545.00	932,361,743.00	0.90	- 51,638,257.00	5.25	—	—
1,158,792,267.00	93,346,847.00	84,510,822.00	1,336,649,936.00	1.29	- 239,350,064.00	15.19	—	—



# 參、中央政府前瞻基礎建設計畫第 1 期

中華民國 106 年度

科 目					預 算 數	決 算			
款	項	目	節	名 稱		實 現 數	應 付 數	保 留 數	合 計
9	3			農 業 支 出	1,576,000,000.00	1,158,792,267.00	93,346,847.00	84,510,822.00	1,336,649,936.00
		1		水 環 境 建 設	1,576,000,000.00	1,158,792,267.00	93,346,847.00	84,510,822.00	1,336,649,936.00
			1	水 與 發 展	1,576,000,000.00	1,158,792,267.00	93,346,847.00	84,510,822.00	1,336,649,936.00
	4			漁 業 署 及 所 屬	788,000,000.00	114,594,986.00	13,926,275.00	545,907,478.00	674,428,739.00
				農 業 支 出	788,000,000.00	114,594,986.00	13,926,275.00	545,907,478.00	674,428,739.00
		1		水 環 境 建 設	788,000,000.00	114,594,986.00	13,926,275.00	545,907,478.00	674,428,739.00
			1	水 與 環 境	788,000,000.00	114,594,986.00	13,926,275.00	545,907,478.00	674,428,739.00
10				衛 生 福 利 部 主 管	4,117,000,000.00	941,519,191.00	—	2,264,819,424.00	3,206,338,615.00
	1			衛 生 福 利 部	1,417,340,000.00	478,846,955.00	—	685,010,154.00	1,163,857,109.00
				醫 療 保 健 支 出	1,417,340,000.00	478,846,955.00	—	685,010,154.00	1,163,857,109.00
		1		城 鄉 建 設	1,296,136,000.00	374,838,446.00	—	680,081,649.00	1,054,920,095.00
			1	公共服務據點整備	1,296,136,000.00	374,838,446.00	—	680,081,649.00	1,054,920,095.00
		2		數 位 建 設	121,204,000.00	104,008,509.00	—	4,928,505.00	108,937,014.00
			1	推動資安基礎建設	22,664,000.00	20,398,000.00	—	—	20,398,000.00
			2	保障寬頻人權	98,540,000.00	83,610,509.00	—	4,928,505.00	88,539,014.00
	2			食 品 藥 物 管 理 署	308,000,000.00	271,167,309.00	—	15,785,000.00	286,952,309.00
				醫 療 保 健 支 出	308,000,000.00	271,167,309.00	—	15,785,000.00	286,952,309.00

# 特別決算歲出機關別決算審定表（續）

至 107 年度

單位：新臺幣元

決 算 審 定 數					決算審定數與 預算數比較增減		決算審定數與 決算數比較增減	
實 現 數	應 付 數	保 留 數	合 計	占總數%	金 額	%	金 額	%
1,158,792,267.00	93,346,847.00	84,510,822.00	1,336,649,936.00	1.29	- 239,350,064.00	15.19	—	—
1,158,792,267.00	93,346,847.00	84,510,822.00	1,336,649,936.00	1.29	- 239,350,064.00	15.19	—	—
1,158,792,267.00	93,346,847.00	84,510,822.00	1,336,649,936.00	1.29	- 239,350,064.00	15.19	—	—
114,594,986.00	13,926,275.00	545,907,478.00	674,428,739.00	0.65	- 113,571,261.00	14.41	—	—
114,594,986.00	13,926,275.00	545,907,478.00	674,428,739.00	0.65	- 113,571,261.00	14.41	—	—
114,594,986.00	13,926,275.00	545,907,478.00	674,428,739.00	0.65	- 113,571,261.00	14.41	—	—
114,594,986.00	13,926,275.00	545,907,478.00	674,428,739.00	0.65	- 113,571,261.00	14.41	—	—
941,519,191.00	—	2,264,819,424.00	3,206,338,615.00	3.10	- 910,661,385.00	22.12	—	—
478,846,955.00	—	685,010,154.00	1,163,857,109.00	1.13	- 253,482,891.00	17.88	—	—
478,846,955.00	—	685,010,154.00	1,163,857,109.00	1.13	- 253,482,891.00	17.88	—	—
374,838,446.00	—	680,081,649.00	1,054,920,095.00	1.02	- 241,215,905.00	18.61	—	—
374,838,446.00	—	680,081,649.00	1,054,920,095.00	1.02	- 241,215,905.00	18.61	—	—
104,008,509.00	—	4,928,505.00	108,937,014.00	0.11	- 12,266,986.00	10.12	—	—
20,398,000.00	—	—	20,398,000.00	0.02	- 2,266,000.00	10.00	—	—
83,610,509.00	—	4,928,505.00	88,539,014.00	0.09	- 10,000,986.00	10.15	—	—
271,167,309.00	—	15,785,000.00	286,952,309.00	0.28	- 21,047,691.00	6.83	—	—
271,167,309.00	—	15,785,000.00	286,952,309.00	0.28	- 21,047,691.00	6.83	—	—

# 參、中央政府前瞻基礎建設計畫第 1 期

中華民國 106 年度

科 目					預 算 數	決 算			
款	項	目	節	名 稱		實 現 數	應 付 數	保 留 數	合 計
10	2	1		食 品 安 全 建 設	308,000,000.00	271,167,309.00	—	15,785,000.00	286,952,309.00
				國 民 健 康 署	562,000,000.00	1,414,324.00	—	504,364,672.00	505,778,996.00
				醫 療 保 健 支 出	562,000,000.00	1,414,324.00	—	504,364,672.00	505,778,996.00
			1	城 鄉 建 設	562,000,000.00	1,414,324.00	—	504,364,672.00	505,778,996.00
			1	公共服務據點整備	562,000,000.00	1,414,324.00	—	504,364,672.00	505,778,996.00
	4			社 會 及 家 庭 署	1,829,660,000.00	190,090,603.00	—	1,059,659,598.00	1,249,750,201.00
				福 利 服 務 支 出	1,829,660,000.00	190,090,603.00	—	1,059,659,598.00	1,249,750,201.00
			1	城 鄉 建 設	1,039,160,000.00	79,609,554.00	—	654,515,732.00	734,125,286.00
			1	公共服務據點整備	1,039,160,000.00	79,609,554.00	—	654,515,732.00	734,125,286.00
			2	少子化友善育兒空間建設	790,500,000.00	110,481,049.00	—	405,143,866.00	515,624,915.00
11	1			環 境 保 護 署 主 管	2,350,490,000.00	695,713,899.00	1,596,287,979.00	52,199,041.00	2,344,200,919.00
				環 境 保 護 署	2,350,490,000.00	695,713,899.00	1,596,287,979.00	52,199,041.00	2,344,200,919.00
				環 境 保 護 支 出	2,350,490,000.00	695,713,899.00	1,596,287,979.00	52,199,041.00	2,344,200,919.00
			1	水 環 境 建 設	2,115,000,000.00	497,819,279.00	1,596,287,979.00	20,460,760.00	2,114,568,018.00
			1	水 與 發 展	150,000,000.00	56,188,562.00	93,565,671.00	—	149,754,233.00
			2	水 與 環 境	1,965,000,000.00	441,630,717.00	1,502,722,308.00	20,460,760.00	1,964,813,785.00
	2			數 位 建 設	235,490,000.00	197,894,620.00	—	31,738,281.00	229,632,901.00

# 特別決算歲出機關別決算審定表（續）

至 107 年度

單位：新臺幣元

決 算 審 定 數					決 算 審 定 數 與 預 算 數 比 較 增 減		決 算 審 定 數 與 決 算 數 比 較 增 減	
實 現 數	應 付 數	保 留 數	合 計	占總數%	金 額	%	金 額	%
271,167,309.00	—	15,785,000.00	286,952,309.00	0.28	- 21,047,691.00	6.83	—	—
1,414,324.00	—	504,364,672.00	505,778,996.00	0.49	- 56,221,004.00	10.00	—	—
1,414,324.00	—	504,364,672.00	505,778,996.00	0.49	- 56,221,004.00	10.00	—	—
1,414,324.00	—	504,364,672.00	505,778,996.00	0.49	- 56,221,004.00	10.00	—	—
1,414,324.00	—	504,364,672.00	505,778,996.00	0.49	- 56,221,004.00	10.00	—	—
190,090,603.00	—	1,059,659,598.00	1,249,750,201.00	1.21	- 579,909,799.00	31.69	—	—
190,090,603.00	—	1,059,659,598.00	1,249,750,201.00	1.21	- 579,909,799.00	31.69	—	—
79,609,554.00	—	654,515,732.00	734,125,286.00	0.71	- 305,034,714.00	29.35	—	—
79,609,554.00	—	654,515,732.00	734,125,286.00	0.71	- 305,034,714.00	29.35	—	—
110,481,049.00	—	405,143,866.00	515,624,915.00	0.50	- 274,875,085.00	34.77	—	—
695,713,899.00	1,596,287,979.00	52,199,041.00	2,344,200,919.00	2.27	- 6,289,081.00	0.27	—	—
695,713,899.00	1,596,287,979.00	52,199,041.00	2,344,200,919.00	2.27	- 6,289,081.00	0.27	—	—
695,713,899.00	1,596,287,979.00	52,199,041.00	2,344,200,919.00	2.27	- 6,289,081.00	0.27	—	—
497,819,279.00	1,596,287,979.00	20,460,760.00	2,114,568,018.00	2.05	- 431,982.00	0.02	—	—
56,188,562.00	93,565,671.00	—	149,754,233.00	0.14	- 245,767.00	0.16	—	—
441,630,717.00	1,502,722,308.00	20,460,760.00	1,964,813,785.00	1.90	- 186,215.00	0.01	—	—
197,894,620.00	—	31,738,281.00	229,632,901.00	0.22	- 5,857,099.00	2.49	—	—

# 參、中央政府前瞻基礎建設計畫第 1 期

中華民國 106 年度

科 目					預 算 數	決 算			
款	項	目	節	名 稱		實 現 數	應 付 數	保 留 數	合 計
11	1	2	1	建構開放政府及智慧城鄉服務	235,490,000.00	197,894,620.00	—	31,738,281.00	229,632,901.00
12				文 化 部 主 管	4,750,170,000.00	3,789,482,294.00	29,440,386.00	651,714,979.00	4,470,637,659.00
	1			文 化 部	3,029,890,000.00	2,375,590,260.00	29,440,386.00	462,233,380.00	2,867,264,026.00
				文 化 支 出	3,029,890,000.00	2,375,590,260.00	29,440,386.00	462,233,380.00	2,867,264,026.00
		1		數 位 建 設	1,355,680,000.00	1,015,838,051.00	15,493,000.00	249,996,949.00	1,281,328,000.00
			1	推動資安基礎建設	21,680,000.00	21,636,934.00	—	—	21,636,934.00
			2	發展數位文創	1,334,000,000.00	994,201,117.00	15,493,000.00	249,996,949.00	1,259,691,066.00
		2		城 鄉 建 設	1,674,210,000.00	1,359,752,209.00	13,947,386.00	212,236,431.00	1,585,936,026.00
			1	文化生活圈建設	1,674,210,000.00	1,359,752,209.00	13,947,386.00	212,236,431.00	1,585,936,026.00
	2			文 化 資 產 局	1,379,000,000.00	1,278,063,679.00	—	1,837,500.00	1,279,901,179.00
				文 化 支 出	1,379,000,000.00	1,278,063,679.00	—	1,837,500.00	1,279,901,179.00
		1		城 鄉 建 設	1,379,000,000.00	1,278,063,679.00	—	1,837,500.00	1,279,901,179.00
			1	文化生活圈建設	1,379,000,000.00	1,278,063,679.00	—	1,837,500.00	1,279,901,179.00
	3			影視及流行音樂產業局	276,000,000.00	79,218,738.00	—	179,366,110.00	258,584,848.00
				文 化 支 出	276,000,000.00	79,218,738.00	—	179,366,110.00	258,584,848.00
		1		數 位 建 設	276,000,000.00	79,218,738.00	—	179,366,110.00	258,584,848.00
			1	發展數位文創	276,000,000.00	79,218,738.00	—	179,366,110.00	258,584,848.00

# 特別決算歲出機關別決算審定表（續）

至 107 年度

單位：新臺幣元

決 算 審 定 數					決 算 審 定 數 與 預 算 數 比 較 增 減		決 算 審 定 數 與 決 算 數 比 較 增 減	
實 現 數	應 付 數	保 留 數	合 計	占總數%	金 額	%	金 額	%
197,894,620.00	—	31,738,281.00	229,632,901.00	0.22	- 5,857,099.00	2.49	—	—
3,789,482,294.00	29,440,386.00	651,714,979.00	4,470,637,659.00	4.33	- 279,532,341.00	5.88	—	—
2,375,590,260.00	29,440,386.00	462,233,380.00	2,867,264,026.00	2.77	- 162,625,974.00	5.37	—	—
2,375,590,260.00	29,440,386.00	462,233,380.00	2,867,264,026.00	2.77	- 162,625,974.00	5.37	—	—
1,015,838,051.00	15,493,000.00	249,996,949.00	1,281,328,000.00	1.24	- 74,352,000.00	5.48	—	—
21,636,934.00	—	—	21,636,934.00	0.02	- 43,066.00	0.20	—	—
994,201,117.00	15,493,000.00	249,996,949.00	1,259,691,066.00	1.22	- 74,308,934.00	5.57	—	—
1,359,752,209.00	13,947,386.00	212,236,431.00	1,585,936,026.00	1.53	- 88,273,974.00	5.27	—	—
1,359,752,209.00	13,947,386.00	212,236,431.00	1,585,936,026.00	1.53	- 88,273,974.00	5.27	—	—
1,278,063,679.00	—	1,837,500.00	1,279,901,179.00	1.24	- 99,098,821.00	7.19	—	—
1,278,063,679.00	—	1,837,500.00	1,279,901,179.00	1.24	- 99,098,821.00	7.19	—	—
1,278,063,679.00	—	1,837,500.00	1,279,901,179.00	1.24	- 99,098,821.00	7.19	—	—
1,278,063,679.00	—	1,837,500.00	1,279,901,179.00	1.24	- 99,098,821.00	7.19	—	—
79,218,738.00	—	179,366,110.00	258,584,848.00	0.25	- 17,415,152.00	6.31	—	—
79,218,738.00	—	179,366,110.00	258,584,848.00	0.25	- 17,415,152.00	6.31	—	—
79,218,738.00	—	179,366,110.00	258,584,848.00	0.25	- 17,415,152.00	6.31	—	—
79,218,738.00	—	179,366,110.00	258,584,848.00	0.25	- 17,415,152.00	6.31	—	—

## 參、中央政府前瞻基礎建設計畫第 1 期

中華民國 106 年度

科 目					預 算 數	決 算			
款	項	目	節	名 稱		實 現 數	應 付 數	保 留 數	合 計
12	4			國立傳統藝術中心	1,910,000.00	1,908,500.00	—	—	1,908,500.00
				文 化 支 出	1,910,000.00	1,908,500.00	—	—	1,908,500.00
		1		城 鄉 建 設	1,910,000.00	1,908,500.00	—	—	1,908,500.00
			1	文化生活圈建設	1,910,000.00	1,908,500.00	—	—	1,908,500.00
	5			國立臺灣工藝研究發展中心	10,000,000.00	1,668,298.00	—	8,277,989.00	9,946,287.00
				文 化 支 出	10,000,000.00	1,668,298.00	—	8,277,989.00	9,946,287.00
		1		城 鄉 建 設	10,000,000.00	1,668,298.00	—	8,277,989.00	9,946,287.00
			1	文化生活圈建設	10,000,000.00	1,668,298.00	—	8,277,989.00	9,946,287.00
	6			國立臺灣博物館	34,700,000.00	34,367,019.00	—	—	34,367,019.00
				文 化 支 出	34,700,000.00	34,367,019.00	—	—	34,367,019.00
		1		城 鄉 建 設	34,700,000.00	34,367,019.00	—	—	34,367,019.00
			1	文化生活圈建設	34,700,000.00	34,367,019.00	—	—	34,367,019.00
	7			國立臺灣史前文化博物館	18,670,000.00	18,665,800.00	—	—	18,665,800.00
				文 化 支 出	18,670,000.00	18,665,800.00	—	—	18,665,800.00
		1		城 鄉 建 設	18,670,000.00	18,665,800.00	—	—	18,665,800.00
			1	文化生活圈建設	18,670,000.00	18,665,800.00	—	—	18,665,800.00
13				科技部主管	6,574,964,000.00	6,391,238,843.00	—	120,959,500.00	6,512,198,343.00

# 特別決算歲出機關別決算審定表（續）

至 107 年度

單位：新臺幣元

決 算 審 定 數					決算審定數與 預算數比較增減		決算審定數與 決算數比較增減	
實 現 數	應 付 數	保 留 數	合 計	占總數%	金 額	%	金 額	%
1,908,500.00	—	—	1,908,500.00	0.00	- 1,500.00	0.08	—	—
1,908,500.00	—	—	1,908,500.00	0.00	- 1,500.00	0.08	—	—
1,908,500.00	—	—	1,908,500.00	0.00	- 1,500.00	0.08	—	—
1,908,500.00	—	—	1,908,500.00	0.00	- 1,500.00	0.08	—	—
1,668,298.00	—	8,277,989.00	9,946,287.00	0.01	- 53,713.00	0.54	—	—
1,668,298.00	—	8,277,989.00	9,946,287.00	0.01	- 53,713.00	0.54	—	—
1,668,298.00	—	8,277,989.00	9,946,287.00	0.01	- 53,713.00	0.54	—	—
1,668,298.00	—	8,277,989.00	9,946,287.00	0.01	- 53,713.00	0.54	—	—
34,367,019.00	—	—	34,367,019.00	0.03	- 332,981.00	0.96	—	—
34,367,019.00	—	—	34,367,019.00	0.03	- 332,981.00	0.96	—	—
34,367,019.00	—	—	34,367,019.00	0.03	- 332,981.00	0.96	—	—
34,367,019.00	—	—	34,367,019.00	0.03	- 332,981.00	0.96	—	—
18,665,800.00	—	—	18,665,800.00	0.02	- 4,200.00	0.02	—	—
18,665,800.00	—	—	18,665,800.00	0.02	- 4,200.00	0.02	—	—
18,665,800.00	—	—	18,665,800.00	0.02	- 4,200.00	0.02	—	—
18,665,800.00	—	—	18,665,800.00	0.02	- 4,200.00	0.02	—	—
6,391,238,843.00	—	120,959,500.00	6,512,198,343.00	6.30	- 62,765,657.00	0.95	—	—



# 參、中央政府前瞻基礎建設計畫第 1 期

中華民國 106 年度

科 目					預 算 數	決 算			
款	項	目	節	名 稱		實 現 數	應 付 數	保 留 數	合 計
13	1			科 技 部	5,673,114,000.00	5,549,757,891.00	—	66,784,500.00	5,616,542,391.00
				科 學 支 出	5,673,114,000.00	5,549,757,891.00	—	66,784,500.00	5,616,542,391.00
		1		數 位 建 設	2,596,200,000.00	2,491,406,644.00	—	66,784,500.00	2,558,191,144.00
			1	建構開放政府及智慧城鄉服務	446,200,000.00	415,133,270.00	—	23,648,500.00	438,781,770.00
			2	建設下世代科研與智慧學習環境	2,150,000,000.00	2,076,273,374.00	—	43,136,000.00	2,119,409,374.00
		2		非營業特種基金—國家科學技術發展基金	3,076,914,000.00	3,058,351,247.00	—	—	3,058,351,247.00
			1	加速綠能科學城建置	1,194,114,000.00	1,194,114,000.00	—	—	1,194,114,000.00
			2	建構開放政府及智慧城鄉服務	62,800,000.00	62,571,935.00	—	—	62,571,935.00
			3	推動國際產學聯盟	650,000,000.00	650,000,000.00	—	—	650,000,000.00
			4	青年科技創新創業基地建置	270,000,000.00	270,000,000.00	—	—	270,000,000.00
			5	重點產業高階人才培訓與就業	400,000,000.00	400,000,000.00	—	—	400,000,000.00
			6	年輕學者養成	500,000,000.00	481,665,312.00	—	—	481,665,312.00
	2			中部科學工業園區管理局及所屬	478,000,000.00	453,845,826.00	—	19,585,000.00	473,430,826.00
				科 學 支 出	478,000,000.00	453,845,826.00	—	19,585,000.00	473,430,826.00
		1		數 位 建 設	478,000,000.00	453,845,826.00	—	19,585,000.00	473,430,826.00
			1	建設下世代科研與智慧學習環境	478,000,000.00	453,845,826.00	—	19,585,000.00	473,430,826.00
	3			南部科學工業園區管理局及所屬	423,850,000.00	387,635,126.00	—	34,590,000.00	422,225,126.00

## 特別決算歲出機關別決算審定表（續）

至 107 年度

單位：新臺幣元

決 算 審 定 數					決算審定數與 預算數比較增減		決算審定數與 決算數比較增減	
實 現 數	應 付 數	保 留 數	合 計	占總數%	金 額	%	金 額	%
5,549,757,891.00	—	66,784,500.00	5,616,542,391.00	5.43	- 56,571,609.00	1.00	—	—
5,549,757,891.00	—	66,784,500.00	5,616,542,391.00	5.43	- 56,571,609.00	1.00	—	—
2,491,406,644.00	—	66,784,500.00	2,558,191,144.00	2.48	- 38,008,856.00	1.46	—	—
415,133,270.00	—	23,648,500.00	438,781,770.00	0.42	- 7,418,230.00	1.66	—	—
2,076,273,374.00	—	43,136,000.00	2,119,409,374.00	2.05	- 30,590,626.00	1.42	—	—
3,058,351,247.00	—	—	3,058,351,247.00	2.96	- 18,562,753.00	0.60	—	—
1,194,114,000.00	—	—	1,194,114,000.00	1.16	—	—	—	—
62,571,935.00	—	—	62,571,935.00	0.06	- 228,065.00	0.36	—	—
650,000,000.00	—	—	650,000,000.00	0.63	—	—	—	—
270,000,000.00	—	—	270,000,000.00	0.26	—	—	—	—
400,000,000.00	—	—	400,000,000.00	0.39	—	—	—	—
481,665,312.00	—	—	481,665,312.00	0.47	- 18,334,688.00	3.67	—	—
453,845,826.00	—	19,585,000.00	473,430,826.00	0.46	- 4,569,174.00	0.96	—	—
453,845,826.00	—	19,585,000.00	473,430,826.00	0.46	- 4,569,174.00	0.96	—	—
453,845,826.00	—	19,585,000.00	473,430,826.00	0.46	- 4,569,174.00	0.96	—	—
453,845,826.00	—	19,585,000.00	473,430,826.00	0.46	- 4,569,174.00	0.96	—	—
387,635,126.00	—	34,590,000.00	422,225,126.00	0.41	- 1,624,874.00	0.38	—	—

## 參、中央政府前瞻基礎建設計畫第 1 期

中華民國 106 年度

科 目					預 算 數	決 算			
款	項	目	節	名 稱		實 現 數	應 付 數	保 留 數	合 計
13	3			科 學 支 出	423,850,000.00	387,635,126.00	—	34,590,000.00	422,225,126.00
		1		數 位 建 設	423,850,000.00	387,635,126.00	—	34,590,000.00	422,225,126.00
			1	建設下世代科研 與智慧學習環境	423,850,000.00	387,635,126.00	—	34,590,000.00	422,225,126.00
14				金融監督管理委員會 主 管	15,270,000.00	14,637,728.00	—	—	14,637,728.00
	1			金融監督管理委員會	15,270,000.00	14,637,728.00	—	—	14,637,728.00
				財 務 支 出	15,270,000.00	14,637,728.00	—	—	14,637,728.00
		1		數 位 建 設	15,270,000.00	14,637,728.00	—	—	14,637,728.00
			1	推動資安基礎建設	15,270,000.00	14,637,728.00	—	—	14,637,728.00

## 特別決算歲出機關別決算審定表（續）

至 107 年度

單位：新臺幣元

決 算 審 定 數					決 算 審 定 數 與 預 算 數 比 較 增 減		決 算 審 定 數 與 決 算 數 比 較 增 減	
實 現 數	應 付 數	保 留 數	合 計	占總數%	金 額	%	金 額	%
387,635,126.00	—	34,590,000.00	422,225,126.00	0.41	- 1,624,874.00	0.38	—	—
387,635,126.00	—	34,590,000.00	422,225,126.00	0.41	- 1,624,874.00	0.38	—	—
387,635,126.00	—	34,590,000.00	422,225,126.00	0.41	- 1,624,874.00	0.38	—	—
14,637,728.00	—	—	14,637,728.00	0.01	- 632,272.00	4.14	—	—
14,637,728.00	—	—	14,637,728.00	0.01	- 632,272.00	4.14	—	—
14,637,728.00	—	—	14,637,728.00	0.01	- 632,272.00	4.14	—	—
14,637,728.00	—	—	14,637,728.00	0.01	- 632,272.00	4.14	—	—
14,637,728.00	—	—	14,637,728.00	0.01	- 632,272.00	4.14	—	—

## 肆、中央政府前瞻基礎建設計畫第 1 期

中華民國 106 年度

科 目 款 項 目 名 稱				修 正 內 容	修		
					實	現	應
					增	減	收
1	10	1	總 計		—	—	14,984.00
			罰 款 及 賠 償 收 入		—	—	14,984.00
			能 源 局		—	—	14,984.00
			賠 償 收 入	增列應收違約罰款賠償收入。	—	—	14,984.00

## 特別決算歲入決算修正數明細表

至 107 年度

單位：新臺幣元

正 數					應繳回國庫數	備 註
數	保	留	數	合		
減	增	減	增	減		
—	—	—	14,984.00	—	14,984.00	
—	—	—	14,984.00	—	14,984.00	
—	—	—	14,984.00	—	14,984.00	
—	—	—	14,984.00	—	14,984.00	屬應收性質，尚待下 年度繼續處理。

# 伍、中央政府前瞻基礎建設計畫第 1 期

中華民國 106 年度

科 目				修 正 內 容	修		
					實	現	數
款	項	目	名 稱		增	減	應 付
2	5	1	總 計		—	807,798,955.00	—
			行 政 院 主 管		—	564,073,207.00	—
			客家委員會及所屬		—	526,429,867.00	—
			文 化 支 出		—	526,429,867.00	—
			城 鄉 建 設	補助市縣政府經費，尚未符合支出認列條件逕列實現數及未達可認列應付未付之條件，即逕列應付數。	—	526,429,867.00	—
			國家通訊傳播委員會		—	37,643,340.00	—
5	2	1	交 通 支 出		—	37,643,340.00	—
			數 位 建 設	補助經費賸餘款；補助經費尚未支用逕列實現數。	—	37,643,340.00	—
			教 育 部 主 管		—	231,486,547.00	—
			國民及學前教育署		—	231,486,547.00	—
			教 育 支 出		—	231,486,547.00	—

# 特別決算歲出決算修正數明細表

至 107 年度

單位：新臺幣元

正 數					應 繳 回 國 庫 數		備 註
保 留		合 計					
數	數		數	數	剔 除 數	減 列 數	
減	增	減	增	減			
18,000,000.00	812,324,564.00	—	812,324,564.00	825,798,955.00	—	13,474,391.00	
18,000,000.00	580,838,017.00	—	580,838,017.00	582,073,207.00	—	1,235,190.00	
18,000,000.00	544,429,867.00	—	544,429,867.00	544,429,867.00	—	—	
18,000,000.00	544,429,867.00	—	544,429,867.00	544,429,867.00	—	—	
18,000,000.00	544,429,867.00	—	544,429,867.00	544,429,867.00	—	—	
—	36,408,150.00	—	36,408,150.00	37,643,340.00	—	1,235,190.00	
—	36,408,150.00	—	36,408,150.00	37,643,340.00	—	1,235,190.00	
—	36,408,150.00	—	36,408,150.00	37,643,340.00	—	1,235,190.00	
—	231,486,547.00	—	231,486,547.00	231,486,547.00	—	—	
—	231,486,547.00	—	231,486,547.00	231,486,547.00	—	—	
—	231,486,547.00	—	231,486,547.00	231,486,547.00	—	—	



## 伍、中央政府前瞻基礎建設計畫第 1 期

中華民國 106 年度

科 目				修 正 內 容	修		
					實	現	應
款	項	目	名 稱		增	減	增
7	7	4	人才培育促進就業建設	補助地方政府經費，尚未支用逕列實現數。	—	231,486,547.00	—
			經 濟 部 主 管		—	12,239,201.00	—
			能 源 局		—	12,239,201.00	—
			工 業 支 出		—	12,239,201.00	—
		1	綠 能 建 設	補助計畫賸餘款。	—	12,239,201.00	—

# 特別決算歲出決算修正數明細表（續）

至 107 年度

單位：新臺幣元

正 數					應 繳 回 國 庫 數		備 註
保 留		合 計					
數	數	數	數	數	剔 除 數	減 列 數	
減	增	減	增	減			
—	231,486,547.00	—	231,486,547.00	231,486,547.00	—	—	
—	—	—	—	12,239,201.00	—	12,239,201.00	
—	—	—	—	12,239,201.00	—	12,239,201.00	
—	—	—	—	12,239,201.00	—	12,239,201.00	
—	—	—	—	12,239,201.00	—	12,239,201.00	

## 戊、附錄

### 壹、中央政府前瞻基礎建設計畫第 1 期特別預算補助地方政府計畫經費暨各地方政府自籌經費編列及執行情形

#### 一、中央政府補助經費編列及執行情形

中央政府前瞻基礎建設計畫第 1 期特別預算計有行政院（含行政院、原住民族委員會、客家委員會及所屬）、內政部、財政部、教育部、經濟部、交通部、農業委員會、衛生福利部、環境保護署、文化部等 10 個主管機關編列補助地方政府計畫經費，實際核定補助經費計 559 億 6,366 萬餘元。執行結果，實現數 296 億 8,383 萬餘元（53.04%），應付保留數 249 億 118 萬餘元（44.50%）。茲依中央主管機關別、建設類別及市縣別分述如下：

（一）中央主管機關別：各中央主管機關補助地方政府計畫經費金額以內政部之 163 億 4,497 萬餘元最高，其次為交通部之 115 億 5,907 萬餘元，再其次為經濟部之 88 億 8,759 萬餘元。執行結果，實現率以財政部之 99.61% 最高，其次為文化部之 90.17%，再其次為交通部之 67.29%，最低為衛生福利部之 11.50%，其次為農業委員會之 16.19%，再其次為環境保護署之 17.13%；應付保留比率最高為農業委員會之 83.81%，其次為衛生福利部之 80.76%，再其次為客家委員會及所屬之 74.42%（表 1）。

表 1 中央政府前瞻基礎建設計畫第 1 期特別預算補助地方政府計畫經費執行情形總表（主管機關別）

單位：件、新臺幣千元

中央主管機關	核定補助計畫 總件數	核定計畫 總經費	補助地方政府 經費金額	實現數		應付保留數	
				金額	%	金額	%
合計	5,224	355,305,941	55,963,663	29,683,839	53.04	24,901,181	44.50
衛生福利部	802	4,853,643	2,741,317	315,267	11.50	2,214,019	80.76
農業委員會	21	886,419	662,686	107,319	16.19	555,367	83.81
環境保護署（註 3）	118	7,777,088	2,403,787	411,675	17.13	1,608,324	66.91
客家委員會及所屬	36	2,292,455	731,536	186,202	25.45	544,429	74.42
經濟部	1,253	31,221,379	8,887,599	2,902,088	32.65	5,608,622	63.11
行政院（本院）	22	638,237	438,423	149,554	34.11	272,279	62.10
原住民族委員會	114	961,239	635,963	256,032	40.26	328,525	51.66
教育部	538	19,584,995	8,847,906	4,972,962	56.20	3,819,244	43.17
內政部	1,641	25,005,039	16,344,976	10,150,234	62.10	6,079,917	37.20
交通部	217	249,900,956	11,559,072	7,778,292	67.29	3,780,779	32.71
文化部	440	12,020,842	2,602,103	2,346,345	90.17	89,671	3.45
財政部	22	163,645	108,292	107,864	99.61	—	—

註：1. 本表依實現率由低至高排序。

2. 核定補助計畫總件數不含第 1 期特別預算補助款為 0 及撤案之案件。

3. 環境保護署依地方政府提送之競爭型計畫核定補助經費，107 年度核定之計畫數及經費較預計增加，致該署經由中央政府前瞻基礎建設計畫第 1 期特別預算核定地方政府計畫經費 24 億 378 萬餘元，超逾原編預算數 23 億 5,049 萬元。

4. 資料來源：整理自中央各主管機關提供資料。

茲依各中央主管機關補助地方政府計畫經費執行情形分別說明及列表如下：

1. 行政院（本院）：第 1 期特別預算補助地方政府計畫經費金額計 4 億 3,842 萬餘元，其中以補助臺北市政府之 6,500 萬元最高，其次為宜蘭縣政府之 5,366 萬餘元，再其次為新北市政府之 4,149 萬餘元。執行結果，實現率以屏東縣及臺中市政府之 100.00% 最高，其次為基隆市政府之 99.97%，再其次為連江縣政府之 99.86%；宜蘭縣、新北市、桃園市、高雄市、臺南市、嘉義縣、臺東縣、苗栗縣、新竹市、嘉義市、新竹縣、南投縣、花蓮縣及金門縣政府均無實現數；應付保留比率最高為宜蘭縣、新北市及嘉義市政府均為 100.00%，其次為高雄市及臺南市政府之 99.99%，再其次為苗栗縣政府之 99.72%（表 1-1）。

表 1-1 中央政府前瞻基礎建設計畫第 1 期特別預算行政院（本院）補助地方政府計畫經費執行情形明細表

單位：件、新臺幣千元

市縣別	核定補助計畫 總件數	核定計畫 總經費	補助地方政府 經費金額	實現數		應付保留數	
				金額	%	金額	%
合計	22	638,237	438,423	149,554	34.11	272,279	62.10
宜蘭縣	1	67,080	53,664	—	—	53,664	100.00
新北市	1	69,152	41,491	—	—	41,491	100.00
嘉義市	1	17,590	12,313	—	—	12,313	100.00
高雄市	1	35,409	24,786	—	—	24,784	99.99
臺南市	1	34,465	24,126	—	—	24,124	99.99
苗栗縣	1	16,082	14,474	—	—	14,434	99.72
新竹縣	1	17,503	12,252	—	—	12,191	99.50
嘉義縣	1	25,192	22,673	—	—	22,504	99.26
南投縣	1	13,500	10,800	—	—	10,666	98.76
臺東縣	1	19,374	17,437	—	—	16,657	95.53
新竹市	1	17,777	12,444	—	—	11,600	93.22
花蓮縣	1	4,276	3,848	—	—	3,426	89.06
桃園市	1	43,018	25,811	—	—	21,782	84.39
金門縣	1	4,560	3,192	—	—	2,640	82.72
臺北市	1	130,000	65,000	56,029	86.20	—	—
彰化縣	1	13,130	10,504	10,059	95.76	—	—
雲林縣	1	13,464	10,771	10,662	99.00	—	—
澎湖縣	1	7,492	6,742	6,719	99.66	—	—
連江縣	1	3,852	3,467	3,462	99.86	—	—
基隆市	1	33,424	23,397	23,390	99.97	—	—
屏東縣	1	26,977	24,279	24,279	100.00	—	—
臺中市	1	24,920	14,952	14,952	100.00	—	—

註：1. 本表依實現率由低至高排序。

2. 核定補助計畫總件數不含第 1 期特別預算補助款為 0 及撤案之案件。

3. 資料來源：整理自行政院提供資料。

2. 原住民族委員會：第 1 期特別預算補助地方政府計畫經費金額計 6 億 3,596 萬餘元，其中以臺東縣政府之 1 億 3,059 萬餘元最高，其次為屏東縣政府之 1 億 2,194 萬餘元，再其次為花蓮縣政府之 1 億 1,358 萬餘元。執行結果，實現率以臺南市政府之 100.00% 最高，其次為屏東縣政府之 66.71%，再其次為宜蘭縣政府之 49.77%；新竹縣政府因無實現數，實現率最低，其次為嘉義縣政府之 1.00%，再其次為臺中市政府之 2.89%；應付保留比率最高為嘉義縣政府之 97.16%，其次為新竹縣政府之 94.55%，再其次為新北市政府之 81.98%（表 1-2）。

表 1-2 中央政府前瞻基礎建設計畫第 1 期特別預算原住民族委員會補助地方政府計畫經費執行情形明細表  
單位：件、新臺幣千元

市縣別	核定補助計畫 總件數	核定計畫 總經費	補助地方政府 經費金額	實現數		應付保留數	
				金額	%	金額	%
合計	114	961,239	635,963	256,032	40.26	328,525	51.66
新竹縣	3	11,026	10,276	—	—	9,716	94.55
嘉義縣	2	8,451	8,451	84	1.00	8,211	97.16
臺中市	3	67,623	36,770	1,064	2.89	27,887	75.84
新竹市	2	3,293	2,106	312	14.82	478	22.73
新北市	5	71,789	15,562	2,489	15.99	12,757	81.98
桃園市	5	11,619	10,089	2,451	24.29	5,975	59.22
南投縣	10	56,960	54,590	15,213	27.87	32,676	59.86
高雄市	13	149,611	75,034	23,281	31.03	41,655	55.52
苗栗縣	4	25,571	24,936	9,039	36.25	15,796	63.35
臺東縣	21	154,192	130,599	52,418	40.14	70,724	54.15
花蓮縣	18	121,738	113,582	51,877	45.67	56,013	49.31
宜蘭縣	7	76,780	30,990	15,422	49.77	12,100	39.05
屏東縣	20	201,550	121,942	81,348	66.71	34,531	28.32
臺南市	1	1,030	1,030	1,030	100.00	—	—

註：1. 本表依實現率由低至高排序。

2. 核定補助計畫總件數不含第 1 期特別預算補助款為 0 及撤案之案件。

3. 資料來源：整理自原住民族委員會提供資料。

3. 客家委員會及所屬：第 1 期特別預算補助地方政府計畫經費金額計 7 億 3,153 萬餘元，其中以桃園市政府之 4 億 8,356 萬餘元最高，其次為苗栗縣政府之 1 億 298 萬餘元，再其次為新竹縣政府之 8,539 萬餘元。執行結果，實現率以苗栗縣政府之 48.36% 最高，其次為新竹縣政府之 38.62%，再其次為臺中市政府之 20.06%，最低為桃園市政府之 18.91%；應付保留比率最高為桃園市政府之 81.08%，其次為臺中市政府 78.98%，再其次為新竹縣政府之 61.25%，最低為苗栗縣政府之 51.44%（表 1-3）。

表 1-3 中央政府前瞻基礎建設計畫第 1 期特別預算客家委員會及所屬補助地方政府計畫經費執行情形明細表

單位：件、新臺幣千元

市縣別	核定補助計畫 總件數	核定計畫 總經費	補助地方政府 經費金額	實現數		應付保留數	
				金額	%	金額	%
合計	36	2,292,455	731,536	186,202	25.45	544,429	74.42
桃園市	8	1,482,130	483,562	91,460	18.91	392,081	81.08
臺中市	8	164,415	59,599	11,957	20.06	47,072	78.98
新竹縣	8	325,710	85,390	32,977	38.62	52,301	61.25
苗栗縣	12	320,198	102,984	49,807	48.36	52,974	51.44

註：1. 本表依實現率由低至高排序。

2. 核定補助計畫總件數不含第 1 期特別預算補助款為 0 及撤案之案件。

3. 資料來源：整理自客家委員會提供資料。

4. 內政部主管：第 1 期特別預算補助地方政府計畫經費金額計 163 億 4,497 萬餘元，其中以嘉義縣政府之 15 億 8,711 萬餘元最高，其次為新北市政府之 15 億 6,661 萬餘元，再其次為高雄市政府之 14 億 5,759 萬餘元。執行結果，實現率以臺北市府之 84.73% 最高，其次為屏東縣政府之 81.43%，再其次為嘉義縣政府之 79.20%；最低為新竹市政府之 25.11%，其次為嘉義市政府之 28.41%，再其次為基隆市政府之 28.89%；應付保留比率最高為新竹市政府之 73.96%，其次為基隆市政府之 70.89%，再其次為嘉義市政府之 65.91%（表 1-4）。

表 1-4 中央政府前瞻基礎建設計畫第 1 期特別預算內政部主管補助地方政府計畫經費執行情形明細表

單位：件、新臺幣千元

市縣別	核定補助計畫 總件數	核定計畫 總經費	補助地方政府 經費金額	實現數		應付保留數	
				金額	%	金額	%
合計	1,641	25,005,039	16,344,976	10,150,234	62.10	6,079,917	37.20
新竹市	37	267,787	213,382	53,586	25.11	157,815	73.96
嘉義市	25	223,675	167,365	47,544	28.41	110,313	65.91
基隆市	23	225,733	160,649	46,411	28.89	113,881	70.89
臺南市	143	2,230,986	1,277,464	523,713	41.00	730,311	57.17
連江縣	21	396,798	353,927	147,220	41.60	206,706	58.40
新竹縣	68	985,931	677,824	295,024	43.53	382,791	56.47
澎湖縣	38	396,870	329,918	152,940	46.36	174,686	52.95
宜蘭縣	42	990,093	770,655	381,897	49.55	382,591	49.64
高雄市	121	3,305,992	1,457,591	746,085	51.19	698,612	47.93
新北市	124	2,443,525	1,566,611	916,774	58.52	649,008	41.43
桃園市	48	2,078,065	1,228,549	725,982	59.09	499,821	40.68
臺中市	101	2,256,934	879,998	546,470	62.10	331,505	37.67
金門縣	28	329,672	265,539	176,770	66.57	87,969	33.13
花蓮縣	48	1,051,218	336,767	242,848	72.11	92,486	27.46
臺東縣	46	367,626	323,060	236,259	73.13	70,367	21.78
雲林縣	100	1,382,578	1,151,027	848,375	73.71	301,111	26.16
南投縣	85	667,537	544,301	403,416	74.12	138,688	25.48

表 1-4 中央政府前瞻基礎建設計畫第 1 期特別預算內政部主管補助地方政府計畫經費執行情形明細表(續)

單位：件、新臺幣千元

市縣別	核定補助計畫 總件數	核定計畫 總經費	補助地方政府 經費金額	實現數		應付保留數	
				金額	%	金額	%
苗栗縣	126	698,478	613,678	460,203	74.99	153,263	24.97
彰化縣	96	1,231,615	1,034,328	795,005	76.86	229,972	22.23
嘉義縣	152	1,799,576	1,587,113	1,256,981	79.20	328,206	20.68
屏東縣	162	1,500,078	1,329,484	1,082,548	81.43	237,652	17.88
臺北市	7	174,263	75,737	64,172	84.73	2,154	2.84

註：1. 本表依實現率由低至高排序。

2. 核定補助計畫總件數不含第 1 期特別預算補助款為 0 及撤案之案件。

3. 資料來源：整理自內政部提供資料。

5. 財政部主管：第 1 期特別預算補助地方政府計畫經費金額計 1 億 829 萬餘元，其中以臺北市政府之 1,995 萬餘元最高，其次為新北市政府之 1,384 萬元，再其次為高雄市政府之 1,101 萬餘元。執行結果，實現率以苗栗縣、新竹市、南投縣、嘉義縣、臺東縣、基隆市、新竹縣、新北市、宜蘭縣政府均為 100.00% 最高，其次為臺南市政府之 99.99%，再其次為桃園市政府之 99.98%；最低為臺中市政府之 82.05%，其次為花蓮縣政府之 89.52%，再其次為金門縣政府之 99.23%（表 1-5）。

表 1-5 中央政府前瞻基礎建設計畫第 1 期特別預算財政部主管補助地方政府計畫經費執行情形明細表

單位：件、新臺幣千元

市縣別	核定補助計畫 總件數	核定計畫 總經費	補助地方政府 經費金額	實現數		應付保留數	
				金額	%	金額	%
合計	22	163,645	108,292	107,864	99.61	—	—
臺中市	1	2,245	1,347	1,105	82.05	—	—
花蓮縣	1	1,307	1,188	1,063	89.52	—	—
金門縣	1	778	545	540	99.23	—	—
屏東縣	1	4,904	4,413	4,394	99.58	—	—
連江縣	1	1,069	962	959	99.69	—	—
澎湖縣	1	1,668	1,502	1,498	99.78	—	—
彰化縣	1	7,640	6,111	6,101	99.85	—	—
雲林縣	1	6,927	5,542	5,536	99.89	—	—
高雄市	1	15,730	11,011	11,005	99.95	—	—
臺北市	1	39,918	19,959	19,951	99.96	—	—
嘉義市	1	4,470	3,128	3,126	99.97	—	—
桃園市	1	12,820	7,692	7,690	99.98	—	—
臺南市	1	12,207	8,545	8,544	99.99	—	—
苗栗縣	1	2,824	2,542	2,541	100.00	—	—
新竹市	1	3,203	2,241	2,241	100.00	—	—
南投縣	1	3,511	2,809	2,809	100.00	—	—
嘉義縣	1	2,827	2,545	2,545	100.00	—	—

表 1-5 中央政府前瞻基礎建設計畫第 1 期特別預算財政部主管補助地方政府計畫經費執行情形明細表(續)

單位：件、新臺幣千元

市縣別	核定補助計畫 總件數	核定計畫 總經費	補助地方政府 經費金額	實現數		應付保留數	
				金額	%	金額	%
臺東縣	1	2,437	2,194	2,194	100.00	—	—
基隆市	1	3,628	2,539	2,539	100.00	—	—
新竹縣	1	7,255	5,071	5,071	100.00	—	—
新北市	1	23,066	13,840	13,840	100.00	—	—
宜蘭縣	1	3,207	2,566	2,566	100.00	—	—

註：1. 本表依實現率由低至高排序。

2. 核定補助計畫總件數不含第 1 期特別預算補助款為 0 及撤案之案件。

3. 資料來源：整理自財政部提供資料。

6. 教育部主管：第 1 期特別預算補助地方政府計畫經費金額計 88 億 4,790 萬餘元，其中以高雄市政府之 11 億 367 萬餘元最高，其次為臺南市政府之 9 億 7,322 萬餘元，再其次為臺中市政府之 9 億 5,679 萬餘元。執行結果，實現率以臺北市政府之 87.37% 最高，其次為金門縣政府之 84.74%，再其次為新竹縣政府之 83.88%；最低為連江縣政府之 3.79%，其次為新竹市政府之 25.17%，再其次為宜蘭縣政府之 32.98%；應付保留比率最高為連江縣政府之 96.21%，其次為新竹市政府之 74.81%，再其次為屏東縣政府之 64.27%（表 1-6）。

表 1-6 中央政府前瞻基礎建設計畫第 1 期特別預算教育部主管補助地方政府計畫經費執行情形明細表

單位：件、新臺幣千元

市縣別	核定補助計畫 總件數	核定計畫 總經費	補助地方政府 經費金額	實現數		應付保留數	
				金額	%	金額	%
合計	538	19,584,995	8,847,906	4,972,962	56.20	3,819,244	43.17
連江縣	6	467,771	191,769	7,269	3.79	184,500	96.21
新竹市	20	1,247,448	443,724	111,680	25.17	331,954	74.81
宜蘭縣	31	724,272	321,082	105,904	32.98	165,592	51.57
屏東縣	29	954,863	472,466	168,688	35.70	303,643	64.27
臺南市	32	3,542,614	973,221	357,321	36.72	615,900	63.28
臺東縣	19	291,487	133,211	52,207	39.19	81,003	60.81
嘉義縣	25	271,492	215,561	95,310	44.21	120,193	55.76
桃園市	27	3,338,203	926,491	423,782	45.74	502,699	54.26
苗栗縣	33	596,289	494,861	262,676	53.08	231,444	46.77
花蓮縣	20	344,179	159,711	88,592	55.47	71,119	44.53
澎湖縣	10	101,961	45,831	26,310	57.41	19,521	42.59
南投縣	26	345,365	199,144	129,437	65.00	69,360	34.83
新北市	42	1,503,598	817,570	565,398	69.16	251,814	30.80
嘉義市	18	176,241	82,542	57,590	69.77	24,847	30.10
彰化縣	29	629,449	368,847	263,565	71.46	102,009	27.66
臺中市	53	1,562,650	956,794	686,693	71.77	269,842	28.20
基隆市	20	451,070	208,526	149,942	71.91	58,477	28.04



表 1-6 中央政府前瞻基礎建設計畫第 1 期特別預算教育部主管補助地方政府計畫經費執行情形明細表(續)

單位：件、新臺幣千元

市縣別	核定補助計畫 總件數	核定計畫 總經費	補助地方政府 經費金額	實現數		應付保留數	
				金額	%	金額	%
高雄市	33	1,841,454	1,103,670	801,559	72.63	301,527	27.32
雲林縣	25	228,268	159,519	126,669	79.41	32,850	20.59
新竹縣	16	349,985	216,603	181,696	83.88	34,902	16.11
金門縣	8	68,275	39,454	33,433	84.74	6,021	15.26
臺北市	16	548,050	317,297	277,232	87.37	40,019	12.61

註：1. 本表依實現率由低至高排序。

2. 核定補助計畫總件數不含第 1 期特別預算補助款為 0 及撤案之案件。

3. 資料來源：整理自教育部提供資料。

7. 經濟部主管：第 1 期特別預算補助地方政府計畫經費金額計 88 億 8,759 萬餘元，其中以高雄市政府之 21 億 9,906 萬餘元最高，其次為嘉義縣政府之 8 億 1,452 萬餘元，再其次為雲林縣政府之 7 億 6,596 萬餘元。執行結果，實現率以臺北市政府之 100.00% 最高，其次為新竹市政府之 73.65%，再其次為臺中市政府之 72.10%；最低為金門縣政府之 7.78%，其次為嘉義市政府之 9.72%，再其次為嘉義縣政府之 12.40%；應付保留比率最高為金門縣政府之 92.22%，其次為嘉義市政府之 90.21%，再其次為嘉義縣政府之 87.44%（表 1-7）。

表 1-7 中央政府前瞻基礎建設計畫第 1 期特別預算經濟部主管補助地方政府計畫經費執行情形明細表

單位：件、新臺幣千元

市縣別	核定補助計畫 總件數	核定計畫 總經費	補助地方政府 經費金額	實現數		應付保留數	
				金額	%	金額	%
合計	1,253	31,221,379	8,887,599	2,902,088	32.65	5,608,622	63.11
金門縣	19	653,911	196,754	15,312	7.78	181,441	92.22
嘉義市	8	151,859	43,354	4,214	9.72	39,107	90.21
嘉義縣	81	3,063,779	814,524	101,009	12.40	712,234	87.44
新竹縣	41	1,471,170	270,484	38,122	14.09	231,680	85.65
澎湖縣	12	90,603	36,227	5,715	15.78	30,508	84.21
雲林縣	95	3,131,345	765,962	134,207	17.52	630,951	82.37
新北市	40	1,173,545	285,867	55,501	19.42	230,365	80.58
彰化縣	68	2,487,895	726,396	151,440	20.85	574,939	79.15
基隆市	19	428,046	236,630	57,591	24.34	162,487	68.67
宜蘭縣	45	905,842	152,706	40,886	26.77	111,773	73.19
臺南市	262	2,219,157	632,222	174,064	27.53	458,085	72.46
臺東縣	16	196,206	59,025	16,668	28.24	42,306	71.68
高雄市	82	6,855,474	2,199,061	713,257	32.43	1,132,275	51.49
南投縣	11	1,256,047	66,557	27,192	40.86	38,991	58.58
屏東縣	84	1,557,330	231,559	99,152	42.82	131,925	56.97
花蓮縣	37	116,763	65,494	28,061	42.85	35,589	54.34
桃園市	50	1,654,328	731,460	321,245	43.92	410,132	56.07

表 1-7 中央政府前瞻基礎建設計畫第 1 期特別預算經濟部主管補助地方政府計畫經費執行情形明細表(續)

單位：件、新臺幣千元

市縣別	核定補助計畫 總件數	核定計畫 總經費	補助地方政府 經費金額	實現數		應付保留數	
				金額	%	金額	%
苗栗縣	47	924,724	330,381	165,850	50.20	164,338	49.74
連江縣	12	397,339	78,687	52,202	66.34	26,484	33.66
臺中市	205	1,965,464	693,362	499,898	72.10	192,615	27.78
新竹市	18	509,541	267,108	196,721	73.65	70,386	26.35
臺北市	1	11,000	3,770	3,770	100.00	—	—

註：1. 本表依實現率由低至高排序。

2. 核定補助計畫總件數不含第 1 期特別預算補助款為 0 及撤案之案件。

3. 資料來源：整理自經濟部提供資料。

8. 交通部主管：第 1 期特別預算補助地方政府計畫經費金額計 115 億 5,907 萬餘元，其中以臺南市政府之 34 億 7,128 萬餘元最高，其次為新北市政府之 27 億 1,470 萬餘元，再其次為桃園市政府之 19 億 8,279 萬餘元。執行結果，實現率以新竹縣、宜蘭縣、南投縣、花蓮縣、金門縣、臺東縣、苗栗縣、屏東縣、基隆市、澎湖縣政府均為 100.00% 最高，其次為彰化縣政府之 97.15%，再其次為嘉義市政府之 97.11%；最低為桃園市政府之 12.44%，其次為新竹市政府之 19.75%，再其次為高雄市政府之 53.14%；應付保留比率最高為桃園市政府之 87.56%，其次為新竹市政府之 80.25%，再其次為高雄市政府之 46.86%（表 1-8）。

表 1-8 中央政府前瞻基礎建設計畫第 1 期特別預算交通部主管補助地方政府計畫經費執行情形明細表

單位：件、新臺幣千元

市縣別	核定補助計畫 總件數	核定計畫 總經費	補助地方政府 經費金額	實現數		應付保留數	
				金額	%	金額	%
合計	217	249,900,956	11,559,072	7,778,292	67.29	3,780,779	32.71
桃園市	22	100,214,138	1,982,790	246,750	12.44	1,736,040	87.56
新竹市	10	118,200	25,978	5,130	19.75	20,847	80.25
高雄市	23	3,961,944	760,628	404,221	53.14	356,406	46.86
臺南市	20	30,253,173	3,471,285	2,395,116	69.00	1,076,168	31.00
雲林縣	11	525,324	259,085	205,109	79.17	53,976	20.83
新北市	19	85,617,945	2,714,702	2,264,130	83.40	450,571	16.60
嘉義縣	11	540,910	227,378	194,204	85.41	33,174	14.59
臺中市	14	1,127,658	350,601	303,280	86.50	47,320	13.50
嘉義市	2	23,903,012	131,612	127,812	97.11	3,800	2.89
彰化縣	8	237,900	86,781	84,307	97.15	2,473	2.85
新竹縣	7	310,120	188,065	188,065	100.00	—	—
宜蘭縣	13	359,337	270,355	270,355	100.00	—	—

表 1-8 中央政府前瞻基礎建設計畫第 1 期特別預算交通部主管補助地方政府計畫經費執行情形明細表(續)

單位：件、新臺幣千元

市縣別	核定補助計畫 總件數	核定計畫 總經費	補助地方政府 經費金額	實現數		應付保留數	
				金額	%	金額	%
南投縣	9	380,656	133,000	133,000	100.00	—	—
花蓮縣	9	514,805	242,944	242,944	100.00	—	—
金門縣	1	4,500	2,190	2,190	100.00	—	—
臺東縣	12	556,480	207,329	207,329	100.00	—	—
苗栗縣	10	358,860	235,651	235,651	100.00	—	—
屏東縣	9	547,494	206,224	206,224	100.00	—	—
基隆市	1	9,500	3,720	3,720	100.00	—	—
澎湖縣	6	359,000	58,748	58,748	100.00	—	—

註：1. 本表依實現率由低至高排序。

2. 核定補助計畫總件數不含第 1 期特別預算補助款為 0 及撤案之案件。

3. 資料來源：整理自交通部提供資料。

9. 農業委員會主管：第 1 期特別預算補助地方政府計畫經費金額計 6 億 6,268 萬餘元，其中以高雄市政府之 2 億 6,495 萬餘元最高，其次為新竹市政府之 1 億 4,535 萬餘元，再其次為苗栗縣政府之 8,409 萬餘元。執行結果，實現率以新北市政府之 90.00% 最高，其次為新竹市政府之 47.07%，再其次為高雄市政府之 12.48%，其餘地方政府均無實現數；應付保留比率最高為桃園市、臺南市、苗栗縣、彰化縣、屏東縣、金門縣政府均為 100%，其次為高雄市政府之 87.52%，再其次為新竹市政府之 52.93%（表 1-9）。

表 1-9 中央政府前瞻基礎建設計畫第 1 期特別預算農業委員會主管補助地方政府計畫經費執行情形明細表

單位：件、新臺幣千元

市縣別	核定補助計畫 總件數	核定計畫 總經費	補助地方政府 經費金額	實現數		應付保留數	
				金額	%	金額	%
合計	21	886,419	662,686	107,319	16.19	555,367	83.81
桃園市	1	118,500	75,545	—	—	75,545	100.00
臺南市	1	12,626	9,557	—	—	9,557	100.00
苗栗縣	1	97,000	84,091	—	—	84,091	100.00
彰化縣	1	13,003	10,662	—	—	10,662	100.00
屏東縣	2	15,450	13,266	—	—	13,266	100.00
金門縣	3	71,496	52,772	—	—	52,772	100.00
高雄市	7	362,267	264,953	33,057	12.48	231,895	87.52
新竹市	2	186,806	145,350	68,422	47.07	76,928	52.93
新北市	3	9,269	6,488	5,839	90.00	648	10.00

註：1. 本表依實現率由低至高排序。

2. 核定補助計畫總件數不含第 1 期特別預算補助款為 0 及撤案之案件。

3. 資料來源：整理自農業委員會提供資料。

10. 衛生福利部主管：第 1 期特別預算補助地方政府計畫經費金額計 27 億 4,131 萬餘元，其中以臺南市政府之 2 億 8,377 萬餘元最高，其次為屏東縣政

府之 2 億 7,534 萬餘元，再其次為高雄市政府之 2 億 2,823 萬餘元。執行結果，實現率以新北市政府之 30.31% 最高，其次為臺北市政府之 27.51%，再其次為連江縣政府之 25.87%；最低為雲林縣政府之 2.36%，其次為嘉義縣政府之 4.56%，再其次為新竹市政府之 5.91%；應付保留比率最高為雲林縣政府之 95.82%，其次為屏東縣政府之 91.96%，再其次為新竹縣政府之 89.99%（表 1-10）。

表 1-10 中央政府前瞻基礎建設計畫第 1 期特別預算衛生福利部主管補助地方政府計畫經費執行情形明細表

單位：件、新臺幣千元

市縣別	核定補助計畫 總件數	核定計畫 總經費	補助地方政府 經費金額	實現數		應付保留數	
				金額	%	金額	%
合計	802	4,853,643	2,741,317	315,267	11.50	2,214,019	80.76
雲林縣	41	391,948	218,582	5,160	2.36	209,447	95.82
嘉義縣	42	187,667	145,723	6,648	4.56	130,309	89.42
新竹市	13	116,517	61,367	3,627	5.91	51,996	84.73
彰化縣	25	400,104	170,863	10,441	6.11	119,536	69.96
屏東縣	50	503,196	275,348	17,074	6.20	253,214	91.96
南投縣	26	167,126	107,096	7,394	6.90	73,410	68.55
新竹縣	14	155,742	83,138	5,796	6.97	74,815	89.99
金門縣	9	209,788	85,192	6,168	7.24	74,573	87.54
臺中市	34	249,926	109,305	8,068	7.38	70,668	64.65
臺東縣	18	95,654	89,527	9,699	10.83	75,680	84.53
苗栗縣	27	183,150	123,418	13,453	10.90	104,622	84.77
宜蘭縣	50	191,680	170,008	20,906	12.30	137,941	81.14
臺南市	147	360,133	283,773	39,168	13.80	222,073	78.26
桃園市	68	399,825	172,004	23,820	13.85	136,091	79.12
花蓮縣	25	76,212	60,074	8,764	14.59	50,267	83.68
基隆市	13	55,347	45,525	7,001	15.38	36,816	80.87
高雄市	44	296,741	228,236	38,975	17.08	183,128	80.24
嘉義市	7	27,399	21,636	4,840	22.37	10,166	46.99
澎湖縣	19	94,793	72,054	16,122	22.38	47,202	65.51
連江縣	7	84,150	45,484	11,764	25.87	31,854	70.03
臺北市	70	364,698	73,624	20,254	27.51	53,280	72.37
新北市	53	241,836	99,335	30,112	30.31	66,923	67.37

註：1. 本表依實現率由低至高排序。

2. 核定補助計畫總件數不含第 1 期特別預算補助款為 0 及撤案之案件。

3. 資料來源：整理自衛生福利部提供資料。

11. 環境保護署主管：第 1 期特別預算補助地方政府計畫經費金額計 24 億 378 萬餘元，其中以臺中市政府之 7 億 3,763 萬餘元最高，其次為雲林縣政府之 3 億 3,207 萬餘元，再其次為桃園市政府之 2 億 7,772 萬餘元。執行結果，實現率以澎湖縣政府之 87.14% 最高，其次為新竹市政府之 78.80%，再其次為高雄市政府之 43.72%；最低為基隆市政府之 4.44%，其次為臺中市政府之 4.87%，

再其次為嘉義市政府之 7.17%；應付保留比率最高為彰化縣政府之 109.25%，其次為南投縣政府之 106.40%，再其次為臺中市政府之 104.19%（表 1-11）。

表 1-11 中央政府前瞻基礎建設計畫第 1 期特別預算環境保護署主管補助地方政府計畫經費執行情形明細表

單位：件、新臺幣千元

市縣別	核定補助計畫 總件數	核定計畫 總經費	補助地方政府 經費金額	實現數		應付保留數	
				金額	%	金額	%
合計	118	7,777,088	2,403,787	411,675	17.13	1,608,324	66.91
基隆市	8	352,060	113,460	5,036	4.44	1,688	1.49
臺中市	17	2,524,400	737,637	35,899	4.87	768,578	104.19
嘉義市	5	141,449	62,370	4,473	7.17	6,748	10.82
新竹縣	3	60,503	23,587	2,054	8.71	13,941	59.10
雲林縣	12	1,249,314	332,077	31,114	9.37	158,259	47.66
屏東縣	11	1,353,368	253,247	25,369	10.02	153,307	60.54
新北市	4	187,500	55,153	7,005	12.70	2,791	5.06
南投縣	3	38,731	11,628	2,241	19.28	12,372	106.40
宜蘭縣	4	65,906	32,029	8,044	25.12	16,883	52.71
彰化縣	3	126,300	68,470	19,091	27.88	74,801	109.25
臺南市	13	354,460	145,320	46,174	31.77	67,788	46.65
桃園市	15	851,613	277,729	102,309	36.84	235,454	84.78
苗栗縣	4	246,450	138,106	52,315	37.88	59,418	43.02
嘉義縣	3	20,576	18,518	7,940	42.88	6,492	35.06
高雄市	9	190,867	123,748	54,102	43.72	28,779	23.26
新竹市	3	12,698	9,904	7,804	78.80	1,018	10.29
澎湖縣	1	890	800	697	87.14	—	—

註：1. 本表依實現率由低至高排序。

2. 核定補助計畫總件數不含第 1 期特別預算補助款為 0 及撤案之案件。

3. 環境保護署依地方政府提送之競爭型計畫核定補助經費，107 年度核定之計畫數及經費較預計增加，致該署經由中央政府前瞻基礎建設計畫第 1 期特別預算核定地方政府計畫經費 24 億 378 萬餘元，超逾原編預算數 23 億 5,049 萬元。

4. 環境保護署依據經濟部 107 年 5 月 31 日修正之全國水環境改善計畫執行作業注意事項二十一（一）規定，各直轄市、縣（市）政府應於決標後 1 個月內將預算書、契約書等相關文件，函報各補助機關依分攤補助比例，請撥核定補助總經費百分之五十。市縣政府辦理之部分水環境計畫，為多年期計畫，部分市縣政府以核定計畫規模辦理工程發包及向環境保護署請撥補助款，金額已逾原該署核定由第 1 期特別預算補助數額，環境保護署亦據此辦理個別計畫保留，致應付保留數加計實現數超逾補助各該市縣政府經費金額，惟該署實際撥付數未超逾核定補助各該市縣政府計畫總經費。

5. 資料來源：整理自環境保護署提供資料。

12. 文化部主管：第 1 期特別預算補助地方政府計畫經費金額計 26 億 210 萬餘元，其中以高雄市政府之 3 億 2,701 萬餘元最高，其次為臺南市政府之 2 億 5,572 萬餘元，再其次為臺中市政府之 2 億 3,301 萬餘元。執行結果，實現率以基隆市政府之 99.51% 最高，其次為高雄市政府之 98.71%，再其次為臺中市政府之 98.33%；最低為彰化縣政府之 53.21%，其次為苗栗縣政府之 53.99%，再其次為金門縣政府之 57.99%；應付保留比率最高為苗栗縣政府之 36.82%，其次為桃園市政府之 11.75%，再其次為新竹縣政府之 9.83%（表 1-12）。

表 1-12 中央政府前瞻基礎建設計畫第 1 期特別預算文化部主管補助地方政府計畫經費執行情形明細表

單位：件、新臺幣千元

市縣別	核定補助計畫 總件數	核定計畫 總經費	補助地方政府 經費金額	實現數		應付保留數	
				金額	%	金額	%
合計	440	12,020,842	2,602,103	2,346,345	90.17	89,671	3.45
彰化縣	21	399,805	124,339	66,166	53.21	6,000	4.83
苗栗縣	10	49,260	34,220	18,476	53.99	12,600	36.82
金門縣	6	214,885	84,046	48,738	57.99	—	—
嘉義縣	20	323,027	115,106	78,089	67.84	—	—
桃園市	20	456,621	133,656	115,962	86.76	15,700	11.75
宜蘭縣	28	644,348	137,876	121,511	88.13	10,965	7.95
新竹縣	11	55,993	18,310	16,510	90.17	1,800	9.83
花蓮縣	13	302,971	50,662	45,869	90.54	2,400	4.74
臺東縣	18	320,746	153,938	139,704	90.75	11,940	7.76
南投縣	13	62,729	24,484	22,514	91.95	1,400	5.72
新北市	29	300,735	68,172	63,783	93.56	3,290	4.83
雲林縣	30	913,937	143,917	135,163	93.92	6,000	4.17
嘉義市	14	272,147	76,314	71,814	94.10	3,150	4.13
澎湖縣	12	65,193	15,534	14,823	95.42	—	—
臺南市	36	1,296,219	255,720	244,565	95.64	7,000	2.74
新竹市	18	456,113	54,792	52,527	95.87	—	—
連江縣	15	777,577	115,980	112,420	96.93	2,238	1.93
屏東縣	23	946,673	207,482	201,250	97.00	—	—
臺北市	27	646,806	78,390	76,135	97.12	—	—
臺中市	29	1,406,318	233,015	229,113	98.33	3,350	1.44
高雄市	31	1,113,879	327,012	322,809	98.71	1,837	0.56
基隆市	16	994,853	149,130	148,398	99.51	—	—

註：1. 本表依實現率由低至高排序。

2. 核定補助計畫總件數不含第 1 期特別預算補助款為 0 及撤案之案件。

3. 資料來源：整理自文化部提供資料。

(二) 建設類別：各建設類別補助地方政府計畫經費金額以城鄉建設之 307 億 8,551 萬餘元為最高，其次為水環境建設之 105 億 422 萬餘元，再其次為軌道建設之 73 億 9,045 萬餘元。執行結果，實現率以綠能建設為 100.00% 最高，其次為食品安全建設之 97.72%，再其次為數位建設之 89.98%，最低為水環境建設之 30.08%，其次為人才培育促進就業建設之 47.09%，再其次為城鄉建設之 52.50%；應付保留比率最高為水環境建設之 65.42%，其次為人才培育促進就業建設之 52.91%，再其次為城鄉建設之 44.89%（表 2）。

表 2 中央政府前瞻基礎建設計畫第 1 期特別預算補助地方政府計畫經費執行情形總表（建設類別）

單位：件、新臺幣千元

建設類別	核定補助計畫 總件數	核定計畫 總經費	補助地方政府 經費金額	實現數		應付保留數	
				金額	%	金額	%
合計	5,224	355,305,941	55,963,663	29,683,839	53.04	24,901,181	44.50
水環境建設	646	29,602,783	10,504,226	3,159,154	30.08	6,871,620	65.42
人才培育促進 就業建設	25	522,542	437,522	206,036	47.09	231,486	52.91
城鄉建設	3,907	77,090,197	30,785,515	16,161,082	52.50	13,818,108	44.89
軌道建設	14	237,139,425	7,390,459	4,229,620	57.23	3,160,838	42.77
因應少子化友善 育兒空間建設	263	2,610,169	1,736,597	1,279,181	73.66	405,143	23.33
數位建設	346	6,913,150	4,557,938	4,101,239	89.98	413,984	9.08
食品安全建設	21	206,672	169,998	166,119	97.72	—	—
綠能建設	2	1,221,000	381,406	381,406	100.00	—	—

註：1. 本表依實現率由低至高排序。

2. 核定補助計畫總件數不含第 1 期特別預算補助款為 0 及撤案之案件。

3. 資料來源：整理自中央各主管機關提供資料。

茲依各建設類別補助地方政府經費執行情形分別說明及列表如次：

1. **軌道建設**：第 1 期特別預算軌道建設相關計畫補助地方政府計畫經費金額計 73 億 9,045 萬餘元，其中以臺南市政府之 29 億 9,000 萬元最高，其次為新北市政府之 21 億 3,953 萬餘元，再其次為桃園市政府之 16 億 900 萬元。執行結果，實現率以嘉義市政府之 97.05% 最高，其次為新北市政府之 91.30%，再其次為臺南市政府之 66.29%；最低為臺中市政府無實現數，其次為桃園市政府之 2.99%，再其次為新竹市政府之 13.14%；應付保留比率最高為臺中市政府之 100.00%，其次為桃園市政府之 97.01%，再其次為新竹市政府之 86.87%（表 2-1）。

表 2-1 中央政府前瞻基礎建設計畫第 1 期特別預算軌道建設相關計畫補助地方政府計畫經費執行情形明細表

單位：件、新臺幣千元

市縣別	核定補助計畫 總件數	核定計畫 總經費	補助地方政府 經費金額	實現數		應付保留數	
				金額	%	金額	%
合計	14	237,139,425	7,390,459	4,229,620	57.23	3,160,838	42.77
臺中市	2	80,000	24,920	—	—	24,920	100.00
桃園市	2	98,407,000	1,609,000	48,062	2.99	1,560,937	97.01
新竹市	2	108,200	24,000	3,152	13.14	20,847	86.87
高雄市	2	3,130,700	474,000	117,593	24.81	356,406	75.19
臺南市	2	29,377,862	2,990,000	1,982,204	66.29	1,007,795	33.71
新北市	3	82,137,651	2,139,539	1,953,408	91.30	186,130	8.70
嘉義市	1	23,898,012	129,000	125,199	97.05	3,800	2.95

註：1. 本表依實現率由低至高排序。

2. 核定補助計畫總件數不含第 1 期特別預算補助款為 0 及撤案之案件。

3. 資料來源：整理自中央各主管機關提供資料。

2. 水環境建設：第 1 期特別預算水環境建設相關計畫補助地方政府計畫經費金額計 105 億 422 萬餘元，其中以高雄市政府之 16 億 6,892 萬餘元最高，其次為桃園市政府之 14 億 2,790 萬餘元，再其次為臺中市政府之 12 億 2,988 萬餘元。執行結果，實現率以連江縣政府之 88.10% 最高，其次為新竹市政府之 73.04%，再其次為花蓮縣政府之 45.92%；最低為南投縣政府之 3.21%，其次為嘉義市政府之 4.37%，再其次為金門縣政府之 5.96%；應付保留比率最高為南投縣政府之 97.59%，其次為金門縣政府之 94.04%，再其次為嘉義縣政府之 92.66%（表 2-2）。

表 2-2 中央政府前瞻基礎建設計畫第 1 期特別預算水環境建設相關計畫補助地方政府計畫經費執行情形明細表

單位：件、新臺幣千元

市縣別	核定補助計畫 總件數	核定計畫 總經費	補助地方政府 經費金額	實現數		應付保留數	
				金額	%	金額	%
合計	646	29,602,783	10,504,226	3,159,154	30.08	6,871,620	65.42
南投縣	9	166,275	81,359	2,613	3.21	79,400	97.59
嘉義市	7	247,499	109,123	4,764	4.37	44,545	40.82
金門縣	23	433,370	235,259	14,029	5.96	221,228	94.04
嘉義縣	69	2,301,391	583,306	36,223	6.21	540,493	92.66
新竹縣	18	219,520	92,776	10,052	10.84	75,130	80.98
基隆市	16	472,307	206,021	26,719	12.97	72,566	35.22
臺中市	47	4,067,925	1,229,882	175,503	14.27	1,120,009	91.07
雲林縣	50	2,281,144	499,968	71,946	14.39	285,287	57.06
澎湖縣	10	47,137	28,015	4,898	17.49	21,439	76.53
臺東縣	9	129,988	58,229	11,548	19.83	31,716	54.47
彰化縣	29	1,936,155	436,862	100,822	23.08	354,141	81.06
臺南市	47	2,717,632	1,081,996	250,264	23.13	777,883	71.89
屏東縣	64	2,698,674	480,727	120,188	25.00	277,228	57.67
苗栗縣	23	1,119,596	465,488	149,501	32.12	289,509	62.19
新北市	20	2,052,446	1,103,853	425,050	38.51	633,280	57.37
高雄市	87	3,993,279	1,668,923	702,364	42.08	914,178	54.78
桃園市	47	3,010,030	1,427,906	601,011	42.09	886,089	62.06
宜蘭縣	27	894,175	218,344	94,166	43.13	112,741	51.63
花蓮縣	16	106,406	57,071	26,205	45.92	28,006	49.07
新竹市	16	544,977	369,152	269,646	73.04	98,415	26.66
連江縣	12	162,847	69,957	61,631	88.10	8,325	11.90

註：1. 本表依實現率由低至高排序。

2. 核定補助計畫總件數不含第 1 期特別預算補助款為 0 及撤案之案件。

3. 環境保護署依據經濟部 107 年 5 月 31 日修正之全國水環境改善計畫執行作業注意事項二十一（一）規定，各直轄市、縣（市）政府應於決標後 1 個月內將預算書、契約書等相關文件，函報各補助機關依分攤補助比例，請撥核定補助總經費百分之五十。市縣政府辦理之部分水環境計畫，為多年期計畫，部分市縣政府以核定計畫規模辦理工程發包及向環境保護署請撥補助款，金額已逾原該署核定由第 1 期特別預算補助數額，環境保護署亦據此辦理個別計畫保留，致南投縣、臺中市、彰化縣及桃園市之應付保留數加計實現數超逾補助該府經費金額，惟該署實際撥付數未超逾核定補助該府計畫總經費。

4. 資料來源：整理自中央各主管機關提供資料。



3. 綠能建設：第 1 期特別預算綠能建設相關計畫補助臺南市政府計畫經費金額計 3 億 8,140 萬餘元，已全數執行完竣（表 2-3）。

表 2-3 中央政府前瞻基礎建設計畫第 1 期特別預算綠能建設相關計畫補助地方政府計畫經費執行情形明細表

單位：件、新臺幣千元

市縣別	核定補助計畫 總件數	核定計畫 總經費	補助地方政府 經費金額	實現數		應付保留數	
				金額	%	金額	%
臺南市	2	1,221,000	381,406	381,406	100.00	—	—

註：1. 核定補助計畫總件數不含第 1 期特別預算補助款為 0 及撤案之案件。

2. 資料來源：整理自中央各主管機關提供資料。

4. 數位建設：第 1 期特別預算數位建設相關計畫補助地方政府計畫經費金額計 45 億 5,793 萬餘元，其中以高雄市政府之 6 億 2,389 萬餘元最高，其次為新北市政府之 4 億 8,524 萬餘元，再其次為臺中市政府之 4 億 5,287 萬餘元。執行結果，實現率以臺中市政府之 99.15% 最高，其次為彰化縣政府之 98.95%，再其次為澎湖縣政府之 97.92%；最低為宜蘭縣政府之 63.22%，其次為嘉義縣政府之 72.95%，再其次為臺東縣政府之 75.53%；應付保留比率最高為宜蘭縣政府之 35.68%，其次為嘉義縣政府之 26.90%，再其次為臺東縣政府之 23.57%（表 2-4）。

表 2-4 中央政府前瞻基礎建設計畫第 1 期特別預算數位建設相關計畫補助地方政府計畫經費執行情形明細表

單位：件、新臺幣千元

市縣別	核定補助計畫 總件數	核定計畫 總經費	補助地方政府 經費金額	實現數		應付保留數	
				金額	%	金額	%
合計	346	6,913,150	4,557,938	4,101,239	89.98	413,984	9.08
宜蘭縣	15	187,355	155,459	98,282	63.22	55,464	35.68
嘉義縣	19	180,872	159,807	116,576	72.95	42,981	26.90
臺東縣	14	141,871	118,936	89,831	75.53	28,031	23.57
屏東縣	18	243,626	209,422	164,709	78.65	44,675	21.33
新竹市	14	104,583	76,702	62,228	81.13	12,406	16.17
嘉義市	14	95,722	69,471	56,461	81.27	12,313	17.72
花蓮縣	17	155,180	132,179	116,032	87.78	15,144	11.46
苗栗縣	20	176,436	158,324	139,561	88.15	18,673	11.79
新竹縣	15	173,903	135,698	120,203	88.58	15,433	11.37
金門縣	12	49,085	38,170	33,995	89.06	2,821	7.39
新北市	17	660,422	485,240	436,934	90.04	48,305	9.96
連江縣	12	35,581	29,999	27,137	90.46	2,767	9.23
南投縣	18	175,725	148,456	134,507	90.60	13,664	9.20
臺南市	18	395,511	312,609	283,924	90.82	28,651	9.17
桃園市	18	446,669	335,299	304,569	90.84	24,782	7.39

表 2-4 中央政府前瞻基礎建設計畫第 1 期特別預算數位建設相關計畫補助地方政府計畫經費執行情形明細表（續）

單位：件、新臺幣千元

市縣別	核定補助計畫 總件數	核定計畫 總經費	補助地方政府 經費金額	實現數		應付保留數	
				金額	%	金額	%
高雄市	19	1,716,244	623,895	584,841	93.74	32,110	5.15
雲林縣	15	209,792	174,777	165,881	94.91	8,780	5.02
臺北市	12	707,555	361,968	343,579	94.92	—	—
基隆市	13	130,861	100,044	97,834	97.79	1,847	1.85
澎湖縣	11	58,618	52,538	51,442	97.92	397	0.76
彰化縣	16	271,856	226,062	223,693	98.95	1,431	0.63
臺中市	19	595,673	452,875	449,009	99.15	3,301	0.73

註：1. 本表依實現率由低至高排序。

2. 核定補助計畫總件數不含第 1 期特別預算補助款為 0 及撤案之案件。

3. 資料來源：整理自中央各主管機關提供資料。

5. 城鄉建設：第 1 期特別預算城鄉建設相關計畫補助地方政府計畫經費金額計 307 億 8,551 萬餘元，其中以高雄市政府之 33 億 7,496 萬餘元最高，其次為桃園市政府之 25 億 216 萬餘元，再其次為嘉義縣政府之 23 億 9,162 萬餘元。執行結果，實現率以臺中市政府之 74.72% 最高，其次為花蓮縣政府之 67.53%，再其次為屏東縣政府之 67.46%；最低為新竹市政府之 19.94%，其次為臺南市政府之 34.64%，再其次為連江縣政府之 36.29%；應付保留比率最高為新竹市政府之 78.82%，其次為臺南市政府之 64.12%，再其次為連江縣政府之 63.48%（表 2-5）。

表 2-5 中央政府前瞻基礎建設計畫第 1 期特別預算城鄉建設相關計畫補助地方政府計畫經費執行情形明細表

單位：件、新臺幣千元

市縣別	核定補助計畫 總件數	核定計畫 總經費	補助地方政府 經費金額	實現數		應付保留數	
				金額	%	金額	%
合計	3,907	77,090,197	30,785,515	16,161,082	52.50	13,818,108	44.89
新竹市	88	2,144,679	743,886	148,327	19.94	586,357	78.82
臺南市	568	6,356,711	2,113,386	731,981	34.64	1,355,189	64.12
連江縣	34	1,855,389	653,638	237,176	36.29	414,944	63.48
高雄市	228	8,757,141	3,374,966	1,354,399	40.13	1,656,067	49.07
桃園市	167	8,443,488	2,502,168	1,012,873	40.48	1,475,078	58.95
新竹縣	134	3,236,905	1,260,182	540,915	42.92	715,375	56.77
基隆市	67	1,849,780	553,459	246,125	44.47	289,906	52.38
澎湖縣	70	986,773	462,901	211,111	45.61	242,420	52.37
嘉義市	56	663,557	283,600	130,151	45.89	146,687	51.72
宜蘭縣	171	2,873,743	1,503,781	718,097	47.75	716,271	47.63
新北市	239	6,573,964	1,787,267	952,613	53.30	830,441	46.46
雲林縣	245	5,206,245	2,319,026	1,259,526	54.31	1,051,928	45.36

表 2-5 中央政府前瞻基礎建設計畫第 1 期特別預算城鄉建設相關計畫補助地方政府計畫經費執行情形明細表（續）

單位：件、新臺幣千元

市縣別	核定補助計畫 總件數	核定計畫 總經費	補助地方政府 經費金額	實現數		應付保留數	
				金額	%	金額	%
彰化縣	202	3,246,839	1,867,157	1,015,641	54.40	755,120	40.44
苗栗縣	224	2,073,747	1,440,971	852,217	59.14	581,184	40.33
金門縣	38	936,372	386,109	231,987	60.08	116,662	30.21
臺東縣	125	1,719,417	927,099	609,279	65.72	304,368	32.83
南投縣	155	2,613,741	904,612	598,704	66.18	273,537	30.24
嘉義縣	245	3,728,204	2,391,622	1,584,704	66.26	762,211	31.87
臺北市	42	1,020,720	160,591	107,486	66.93	50,804	31.64
屏東縣	304	4,514,621	2,343,487	1,580,855	67.46	745,837	31.83
花蓮縣	131	2,253,025	827,786	559,019	67.53	259,752	31.38
臺中市	374	6,035,127	1,977,812	1,477,888	74.72	487,961	24.67

註：1. 本表依實現率由低至高排序。

2. 核定補助計畫總件數不含第 1 期特別預算補助款為 0 及撤案之案件。

3. 資料來源：整理自中央各主管機關提供資料。

6. 因應少子化友善育兒空間建設：第 1 期特別預算因應少子化友善育兒空間建設相關計畫補助地方政府計畫經費金額計 17 億 3,659 萬餘元，其中以高雄市政府之 3 億 4,671 萬元最高，其次為臺中市政府之 2 億 4,666 萬餘元，再其次為臺南市政府之 1 億 8,031 萬餘元。執行結果，實現率以苗栗縣政府之 95.55% 最高，其次為高雄市政府之 93.57%，再其次為新竹縣政府之 91.76%；金門縣、雲林縣、嘉義縣、南投縣及嘉義市政府均無實現數最低，其次為連江縣政府之 15.51%，再其次為臺東縣政府之 20.27%；應付保留比率最高為雲林縣政府之 97.52%，其次為金門縣政府之 96.59%，再其次為嘉義縣政府之 89.12%（表 2-6）。

表 2-6 中央政府前瞻基礎建設計畫第 1 期特別預算因應少子化友善育兒空間建設相關計畫補助地方政府計畫經費執行情形明細表

單位：件、新臺幣千元

市縣別	核定補助計畫 總件數	核定計畫 總經費	補助地方政府 經費金額	實現數		應付保留數	
				金額	%	金額	%
合計	263	2,610,169	1,736,597	1,279,181	73.66	405,143	23.33
金門縣	2	135,095	66,990	—	—	64,707	96.59
雲林縣	5	140,130	47,785	—	—	46,600	97.52
嘉義縣	4	27,131	17,550	—	—	15,641	89.12
南投縣	2	27,576	12,464	—	—	10,964	87.97
嘉義市	2	7,000	4,600	—	—	3,100	67.39
連江縣	4	69,809	32,247	5,000	15.51	25,747	79.84
臺東縣	3	8,215	7,818	1,584	20.27	4,565	58.39
花蓮縣	7	12,559	11,566	3,166	27.37	8,400	72.63

表 2-6 中央政府前瞻基礎建設計畫第 1 期特別預算因應少子化友善育兒空間建設相關計畫補助地方政府計畫經費執行情形明細表（續）

單位：件、新臺幣千元

市縣別	核定補助計畫 總件數	核定計畫 總經費	補助地方政府 經費金額	實現數		應付保留數	
				金額	%	金額	%
屏東縣	5	143,642	95,885	34,585	36.07	59,800	62.37
澎湖縣	8	19,366	17,984	10,212	56.78	7,660	42.59
新竹市	4	33,572	21,957	16,400	74.69	5,000	22.77
桃園市	27	270,340	113,831	86,767	76.22	25,630	22.52
臺南市	19	220,167	180,318	137,606	76.31	41,488	23.01
臺北市	65	83,843	24,974	20,254	81.10	4,630	18.54
臺中市	18	404,217	246,668	201,400	81.65	16,258	6.59
彰化縣	5	87,553	73,450	62,250	84.75	9,700	13.21
基隆市	5	91,748	76,880	66,350	86.30	9,030	11.75
新北市	36	86,819	60,660	52,460	86.48	8,200	13.52
宜蘭縣	7	57,165	50,600	44,900	88.74	5,700	11.26
新竹縣	5	117,117	99,550	91,350	91.76	8,200	8.24
高雄市	24	427,383	346,710	324,400	93.57	20,507	5.91
苗栗縣	6	139,716	126,110	120,495	95.55	3,615	2.87

註：1. 本表依實現率由低至高排序。

2. 核定補助計畫總件數不含第 1 期特別預算補助款為 0 及撤案之案件。

3. 資料來源：整理自中央各主管機關提供資料。

7. 食品安全建設：第 1 期特別預算食品安全建設相關計畫補助地方政府計畫經費金額計 1 億 6,999 萬餘元，其中以高雄市政府之 2,731 萬餘元最高，其次為臺南市政府之 2,255 萬元，再其次為宜蘭縣政府之 1,241 萬餘元。執行結果，實現率以彰化縣、新竹縣及嘉義市政府之 100.00% 最高，其次為嘉義縣政府之 99.99%，再其次為臺東縣政府之 99.93%；最低為新竹市政府之 85.15%，其次為雲林縣政府之 94.29%，再其次為新北市政府之 95.80%（表 2-7）。

表 2-7 中央政府前瞻基礎建設計畫第 1 期特別預算食品安全建設相關計畫補助地方政府計畫經費執行情形明細表

單位：件、新臺幣千元

市縣別	核定補助計畫 總件數	核定計畫 總經費	補助地方政府 經費金額	實現數		應付保留數	
				金額	%	金額	%
合計	21	206,672	169,998	166,119	97.72	—	—
新竹市	1	3,375	2,700	2,299	85.15	—	—
雲林縣	1	5,796	4,926	4,644	94.29	—	—
新北市	1	16,538	12,403	11,881	95.80	—	—
高雄市	1	34,141	27,312	26,464	96.90	—	—
宜蘭縣	1	14,607	12,415	12,049	97.06	—	—
苗栗縣	1	8,441	7,596	7,384	97.21	—	—
桃園市	1	11,160	8,370	8,168	97.59	—	—
基隆市	1	8,965	7,172	7,001	97.63	—	—
臺中市	1	8,939	6,704	6,568	97.98	—	—

表 2-7 中央政府前瞻基礎建設計畫第 1 期特別預算食品安全建設相關計畫補助地方政府計畫經費執行情形明細表（續）

單位：件、新臺幣千元

市縣別	核定補助計畫 總件數	核定計畫 總經費	補助地方政府 經費金額	實現數		應付保留數	
				金額	%	金額	%
屏東縣	1	11,323	10,190	9,991	98.06	—	—
連江縣	1	4,929	4,435	4,352	98.14	—	—
南投縣	1	8,848	7,520	7,394	98.33	—	—
花蓮縣	1	6,300	5,670	5,598	98.73	—	—
臺南市	1	28,188	22,550	22,311	98.94	—	—
金門縣	1	3,945	3,156	3,141	99.53	—	—
澎湖縣	1	6,578	5,919	5,910	99.86	—	—
臺東縣	1	4,712	4,240	4,236	99.93	—	—
嘉義縣	1	5,902	5,311	5,310	99.99	—	—
嘉義市	1	6,052	4,841	4,840	100.00	—	—
新竹縣	1	3,495	2,796	2,796	100.00	—	—
彰化縣	1	4,438	3,772	3,772	100.00	—	—

註：1. 本表依實現率由低至高排序。

2. 核定補助計畫總件數不含第 1 期特別預算補助款為 0 及撤案之案件。

3. 資料來源：整理自中央各主管機關提供資料。

8. 人才培育促進就業建設：第 1 期特別預算人才培育促進就業建設相關計畫補助地方政府計畫經費金額計 4 億 3,752 萬餘元，其中以臺中市政府之 1 億 3,452 萬餘元最高，其次為新北市政府之 9,583 萬餘元，再其次為臺中市政府之 8,624 萬餘元。執行結果，實現率以苗栗縣政府之 100.00% 最高，其次為新北市政府之 96.55%，再其次為高雄市政府之 63.90%；最低為宜蘭縣政府無實現數，其次為桃園市政府之 0.004%，再其次為臺中市政府之 20.91%；應付保留比率最高為宜蘭縣政府之 100.00%，其次為桃園市政府之 99.996%，再其次為臺中市政府之 79.09%（表 2-8）。

表 2-8 中央政府前瞻基礎建設計畫第 1 期特別預算人才培育促進就業建設相關計畫補助地方政府計畫經費執行情形明細表

單位：件、新臺幣千元

市縣別	核定補助計畫 總件數	核定計畫 總經費	補助地方政府 經費金額	實現數		應付保留數	
				金額	%	金額	%
合計	25	522,542	437,522	206,036	47.09	231,486	52.91
宜蘭縣	1	1,500	1,335	—	—	1,335	100.00
桃園市	4	72,196	58,809	2	0.004	58,807	99.996
臺中市	5	160,674	134,521	28,132	20.91	106,388	79.09
臺北市	4	102,616	86,243	46,223	53.60	40,019	46.40
高雄市	4	70,483	59,926	38,294	63.90	21,631	36.10
新北市	5	114,121	95,831	92,526	96.55	3,304	3.45
苗栗縣	2	952	855	855	100.00	—	—

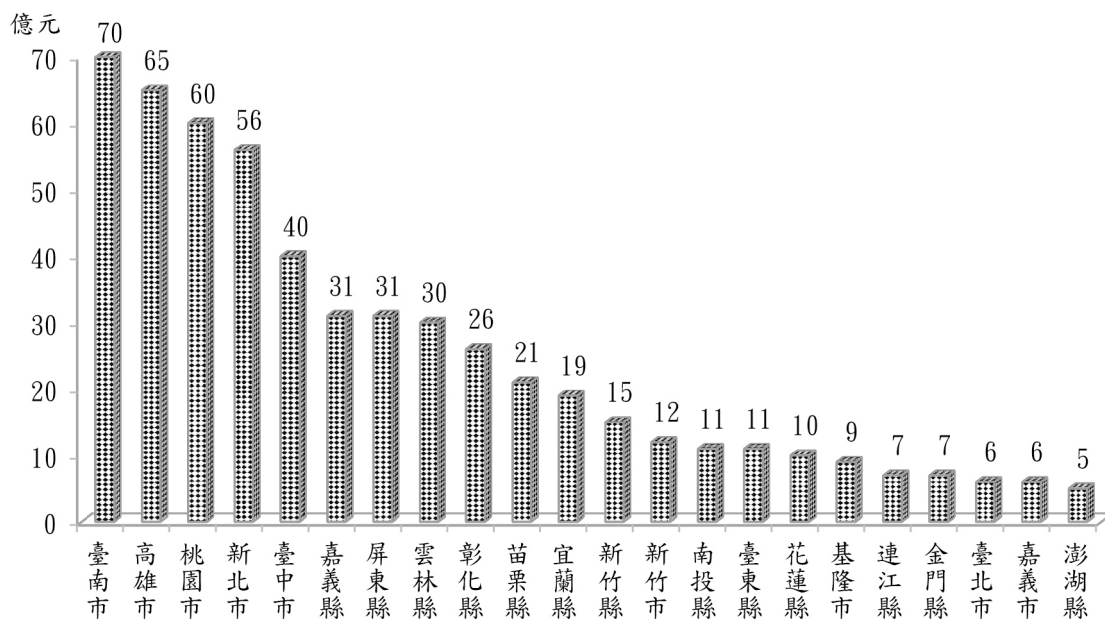
註：1. 本表依實現率由低至高排序。

2. 核定補助計畫總件數不含第 1 期特別預算補助款為 0 及撤案之案件。

3. 資料來源：整理自中央各主管機關提供資料。

(三) 市縣別：第 1 期特別預算補助地方政府計畫經費金額計 559 億 6,366 萬餘元，其中獲補助金額最高者為臺南市政府之 70 億 8,226 萬餘元，其次為高雄市政府之 65 億 7,573 萬餘元，再其次為桃園市政府之 60 億 5,538 萬餘元(圖 1)。執行結果，實現率以臺南市政府之 81.66%最高，其次為新北市政府之 69.04%，再其次為花蓮縣政府之 68.65%；最低為桃園市政府之 34.04%，其次為金門縣政府之 38.80%，再其次為新竹市政府之 40.54%；應付保留比率以桃園市政府之 66.57%最高，其次為新竹市政府之 58.38%，再其次為連江縣政府之 57.17%(表 3)。

圖 1 中央政府前瞻基礎建設計畫第 1 期特別預算補助地方政府計畫經費情形圖



資料來源：整理自中央各主管機關提供資料。

表 3 中央政府前瞻基礎建設計畫第 1 期特別預算補助地方政府計畫經費執行情形總表 (市縣別)

單位：件、新臺幣千元

市縣別	受補助 計畫總件數	計畫總經費	補助地方政府 經費金額	實現數		應付保留數	
				金額	%	金額	%
合計	5,224	355,305,941	55,963,663	29,683,839	53.04	24,901,181	44.50
桃園市 (註 3)	266	110,660,884	6,055,384	2,061,455	34.04	4,031,324	66.57
金門縣	76	1,557,868	729,685	283,153	38.80	405,418	55.56
新竹市	125	2,939,387	1,238,398	502,053	40.54	723,026	58.38
連江縣	63	2,128,557	790,276	335,298	42.43	451,784	57.17
基隆市	102	2,553,663	943,577	444,031	47.06	373,350	39.57
高雄市	365	18,129,373	6,575,733	3,148,356	47.88	3,000,903	45.64
新竹縣	173	3,750,941	1,591,003	765,318	48.10	814,139	51.17
雲林縣	316	7,843,108	3,046,484	1,501,999	49.30	1,392,596	45.71
宜蘭縣	222	4,028,547	1,941,934	967,496	49.82	891,512	45.91
澎湖縣	100	1,118,473	567,357	283,575	49.98	271,917	47.93
臺南市	657	40,317,073	7,082,265	3,789,699	53.51	3,211,007	45.34

表 3 中央政府前瞻基礎建設計畫第 1 期特別預算補助地方政府計畫經費執行情形總表（市縣別）（續）

單位：件、新臺幣千元

市縣別	受補助 計畫總件數	計畫總經費	補助地方政府 經費金額	實現數		應付保留數	
				金額	%	金額	%
嘉義市	81	24,917,843	600,635	321,418	53.51	210,447	35.04
彰化縣	253	5,546,843	2,607,304	1,406,179	53.93	1,120,393	42.97
嘉義縣	338	6,243,501	3,157,596	1,742,814	55.19	1,361,327	43.11
臺中市（註 3）	466	11,352,555	4,073,383	2,338,502	57.41	1,758,839	43.18
苗栗縣	276	3,518,890	2,199,345	1,270,014	57.75	892,982	40.60
屏東縣	392	7,611,887	3,139,712	1,910,330	60.84	1,127,540	35.91
臺東縣	152	2,004,204	1,116,323	716,481	64.18	368,681	33.03
南投縣	185	2,992,166	1,154,412	743,219	64.38	377,567	32.71
花蓮縣	172	2,533,471	1,034,273	710,021	68.65	311,303	30.10
新北市	321	91,641,962	5,684,794	3,924,875	69.04	1,709,661	30.07
臺北市	123	1,914,735	633,777	517,544	81.66	95,454	15.06

註：1. 本表依實現率由低至高排序。

2. 受補助計畫總件數不含第 1 期特別預算補助款為 0 及撤案之案件。

3. 環境保護署依據經濟部 107 年 5 月 31 日修正之全國水環境改善計畫執行作業注意事項二十一（一）規定，各直轄市、縣（市）政府應於決標後 1 個月內將預算書、契約書等相關文件，函報各補助機關依分攤補助比例，請撥核定補助總經費百分之五十。市縣政府辦理之部分水環境計畫，為多年期計畫，部分市縣政府以核定計畫規模辦理工程發包及向環境保護署請撥補助款，金額已逾原該署核定由第 1 期特別預算補助數額，環境保護署亦據此辦理個別計畫保留，致桃園市及臺中市之應付保留數加計實現數超過補助該府經費金額，惟該署實際撥付數未超過核定補助該府計畫總經費。

4. 資料來源：整理自中央各主管機關提供資料。

茲依各市縣政府執行中央補助經費情形分別說明及列表如次：

1. **臺北市政府**：第 1 期特別預算補助臺北市政府計畫經費金額計 6 億 3,377 萬餘元，其中以教育部補助經費金額 3 億 1,729 萬餘元最高，其次為文化部之 7,839 萬餘元，再其次為內政部之 7,573 萬餘元（表 3-1-1）；如以建設類別區分，則以數位建設補助經費金額 3 億 6,196 萬餘元最高，其次為城鄉建設之 1 億 6,059 萬餘元，再其次為人才培育促進就業建設之 8,624 萬餘元（表 3-1-2）。執行結果，實現數 5 億 1,754 萬餘元，占 81.66%，應付保留數 9,545 萬餘元，占 15.06%。

表 3-1-1 臺北市政府執行中央政府前瞻基礎建設計畫第 1 期特別預算補助計畫經費執行情形明細表（主管機關別）

單位：件、新臺幣千元

主管機關	受補助 計畫總件數	計畫總經費	中央補助經費金額	實現數		應付保留數	
				金額	%	金額	%
合計	123	1,914,735	633,777	517,544	81.66	95,454	15.06
教育部	16	548,050	317,297	277,232	87.37	40,019	12.61
文化部	27	646,806	78,390	76,135	97.12	—	—
內政部	7	174,263	75,737	64,172	84.73	2,154	2.84
衛生福利部	70	364,698	73,624	20,254	27.51	53,280	72.37
行政院（本院）	1	130,000	65,000	56,029	86.20	—	—
財政部	1	39,918	19,959	19,951	99.96	—	—
經濟部	1	11,000	3,770	3,770	100.00	—	—

註：1. 本表依中央補助經費金額由高至低排序。

2. 受補助計畫總件數不含第 1 期特別預算補助款為 0 及撤案之案件。

3. 資料來源：整理自中央各主管機關提供資料。

表 3-1-2 臺北市政府執行中央政府前瞻基礎建設計畫第 1 期特別預算補助計畫經費執行情形明細表  
(建設類別)

單位：件、新臺幣千元

建設類別	受補助 計畫總件數	計畫總經費	中央補助經費金額	實現數		應付保留數	
				金額	%	金額	%
合計	123	1,914,735	633,777	517,544	81.66	95,454	15.06
數位建設	12	707,555	361,968	343,579	94.92	—	—
城鄉建設	42	1,020,720	160,591	107,486	66.93	50,804	31.64
人才培育促進就業建設	4	102,616	86,243	46,223	53.60	40,019	46.40
因應少子化友善育兒 空間建設	65	83,843	24,974	20,254	81.10	4,630	18.54

註：1. 本表依中央補助經費金額由高至低排序。

2. 受補助計畫總件數不含第 1 期特別預算補助款為 0 及撤案之案件。

3. 資料來源：整理自中央各主管機關提供資料。

2. 新北市政府：第 1 期特別預算補助新北市政府計畫經費金額計 56 億 8,479 萬餘元，其中以交通部補助經費金額 27 億 1,470 萬餘元最高，其次為內政部之 15 億 6,661 萬餘元，再其次為教育部之 8 億 1,757 萬餘元（表 3-2-1）；如以建設類別區分，則以軌道建設補助經費金額 21 億 3,953 萬餘元最高，其次為城鄉建設之 17 億 8,726 萬餘元，再其次為水環境建設之 11 億 385 萬餘元（表 3-2-2）。執行結果，實現數 39 億 2,487 萬餘元，占 69.04%，應付保留數 17 億 966 萬餘元，占 30.07%。

表 3-2-1 新北市政府執行中央政府前瞻基礎建設計畫第 1 期特別預算補助計畫經費執行情形明細表  
(主管機關別)

單位：件、新臺幣千元

主管機關	受補助 計畫總件數	計畫總經費	中央補助經費金額	實現數		應付保留數	
				金額	%	金額	%
合計	321	91,641,962	5,684,794	3,924,875	69.04	1,709,661	30.07
交通部	19	85,617,945	2,714,702	2,264,130	83.40	450,571	16.60
內政部	124	2,443,525	1,566,611	916,774	58.52	649,008	41.43
教育部	42	1,503,598	817,570	565,398	69.16	251,814	30.80
經濟部	40	1,173,545	285,867	55,501	19.42	230,365	80.58
衛生福利部	53	241,836	99,335	30,112	30.31	66,923	67.37
文化部	29	300,735	68,172	63,783	93.56	3,290	4.83
環境保護署	4	187,500	55,153	7,005	12.70	2,791	5.06
行政院（本院）	1	69,152	41,491	—	—	41,491	100.00
原住民族委員會	5	71,789	15,562	2,489	15.99	12,757	81.98
財政部	1	23,066	13,840	13,840	100.00	—	—
農業委員會	3	9,269	6,488	5,839	90.00	648	10.00

註：1. 本表依中央補助經費金額由高至低排序。

2. 受補助計畫總件數不含第 1 期特別預算補助款為 0 及撤案之案件。

3. 資料來源：整理自中央各主管機關提供資料。



表 3-2-2 新北市政府執行中央政府前瞻基礎建設計畫第 1 期特別預算補助計畫經費執行情形明細表  
(建設類別)

單位：件、新臺幣千元

建設類別	受補助 計畫總件數	計畫總經費	中央補助經費金額	實現數		應付保留數	
				金額	%	金額	%
合計	321	91,641,962	5,684,794	3,924,875	69.04	1,709,661	30.07
軌道建設	3	82,137,651	2,139,539	1,953,408	91.30	186,130	8.70
城鄉建設	239	6,573,964	1,787,267	952,613	53.30	830,441	46.46
水環境建設	20	2,052,446	1,103,853	425,050	38.51	633,280	57.37
數位建設	17	660,422	485,240	436,934	90.04	48,305	9.96
人才培育促進就業建設	5	114,121	95,831	92,526	96.55	3,304	3.45
因應少子化友善育兒 空間建設	36	86,819	60,660	52,460	86.48	8,200	13.52
食品安全建設	1	16,538	12,403	11,881	95.80	—	—

註：1. 本表依中央補助經費金額由高至低排序。

2. 受補助計畫總件數不含第 1 期特別預算補助款為 0 及撤案之案件。

3. 資料來源：整理自中央各主管機關提供資料。

3. 桃園市政府：第 1 期特別預算補助桃園市政府計畫經費金額計 60 億 5,538 萬餘元，其中以交通部補助經費金額 19 億 8,279 萬餘元最高，其次為內政部之 12 億 2,854 萬餘元，再其次為教育部之 9 億 2,649 萬餘元（表 3-3-1）；如以建設類別區分，則以城鄉建設補助經費金額 25 億 216 萬餘元最高，其次為軌道建設之 16 億 900 萬元，再其次為水環境建設之 14 億 2,790 萬餘元（表 3-3-2）。執行結果，實現數 20 億 6,145 萬餘元，占 34.04%，應付保留數 40 億 3,132 萬餘元，占 66.57%。

表 3-3-1 桃園市政府執行中央政府前瞻基礎建設計畫第 1 期特別預算補助計畫經費執行情形明細表  
(主管機關別)

單位：件、新臺幣千元

主管機關	受補助 計畫總件數	計畫總經費	中央補助經費金額	實現數		應付保留數	
				金額	%	金額	%
合計	266	110,660,884	6,055,384	2,061,455	34.04	4,031,324	66.57
交通部	22	100,214,138	1,982,790	246,750	12.44	1,736,040	87.56
內政部	48	2,078,065	1,228,549	725,982	59.09	499,821	40.68
教育部	27	3,338,203	926,491	423,782	45.74	502,699	54.26
經濟部	50	1,654,328	731,460	321,245	43.92	410,132	56.07
客家委員會及所屬	8	1,482,130	483,562	91,460	18.91	392,081	81.08
環境保護署（註 3）	15	851,613	277,729	102,309	36.84	235,454	84.78
衛生福利部	68	399,825	172,004	23,820	13.85	136,091	79.12
文化部	20	456,621	133,656	115,962	86.76	15,700	11.75
農業委員會	1	118,500	75,545	—	—	75,545	100.00

表 3-3-1 桃園市政府執行中央政府前瞻基礎建設計畫第 1 期特別預算補助計畫經費執行情形明細表  
(主管機關別)(續)

單位：件、新臺幣千元

主管機關	受補助 計畫總件數	計畫總經費	中央補助經費金額	實現數		應付保留數	
				金額	%	金額	%
行政院(本院)	1	43,018	25,811	—	—	21,782	84.39
原住民族委員會	5	11,619	10,089	2,451	24.29	5,975	59.22
財政部	1	12,820	7,692	7,690	99.98	—	—

註：1. 本表依中央補助經費金額由高至低排序。

2. 受補助計畫總件數不含第 1 期特別預算補助款為 0 及撤案之案件。

3. 環境保護署依據經濟部 107 年 5 月 31 日修正之全國水環境改善計畫執行作業注意事項二十一(一)規定，各直轄市、縣(市)政府應於決標後 1 個月內將預算書、契約書等相關文件，函報各補助機關依分攤補助比例，請撥核定補助總經費百分之五十。市縣政府辦理之部分水環境計畫，為多年期計畫，該府以核定計畫規模辦理工程發包及向環境保護署請撥補助款，金額已逾原該署核定由第 1 期特別預算補助數額，環境保護署亦據此辦理個別計畫保留，致應付保留數加計實現數超逾補助該府經費金額，惟該署實際撥付數未超逾核定補助該府計畫總經費。

4. 資料來源：整理自中央各主管機關提供資料。

表 3-3-2 桃園市政府執行中央政府前瞻基礎建設計畫第 1 期特別預算補助計畫經費執行情形明細表  
(建設類別)

單位：件、新臺幣千元

建設類別	受補助 計畫總件數	計畫總經費	中央補助經費金額	實現數		應付保留數	
				金額	%	金額	%
合計	266	110,660,884	6,055,384	2,061,455	34.04	4,031,324	66.57
城鄉建設	167	8,443,488	2,502,168	1,012,873	40.48	1,475,078	58.95
軌道建設	2	98,407,000	1,609,000	48,062	2.99	1,560,937	97.01
水環境建設(註3)	47	3,010,030	1,427,906	601,011	42.09	886,089	62.06
數位建設	18	446,669	335,299	304,569	90.84	24,782	7.39
因應少子化友善育兒 空間建設	27	270,340	113,831	86,767	76.22	25,630	22.52
人才培育促進就業建設	4	72,196	58,809	2	0.004	58,807	99.996
食品安全建設	1	11,160	8,370	8,168	97.59	—	—

註：1. 本表依中央補助經費金額由高至低排序。

2. 受補助計畫總件數不含第 1 期特別預算補助款為 0 及撤案之案件。

3. 環境保護署依據經濟部 107 年 5 月 31 日修正之全國水環境改善計畫執行作業注意事項二十一(一)規定，各直轄市、縣(市)政府應於決標後 1 個月內將預算書、契約書等相關文件，函報各補助機關依分攤補助比例，請撥核定補助總經費百分之五十。市縣政府辦理之部分水環境計畫，為多年期計畫，該府以核定計畫規模辦理工程發包及向環境保護署請撥補助款，金額已逾原該署核定由第 1 期特別預算補助數額，環境保護署亦據此辦理個別計畫保留，致應付保留數加計實現數超逾補助該府經費金額，惟該署實際撥付數未超逾核定補助該府計畫總經費。

4. 資料來源：整理自中央各主管機關提供資料。

4. 臺中市政府：第 1 期特別預算補助臺中市政府計畫經費金額計 40 億 7,338 萬餘元，其中以教育部補助經費金額 9 億 5,679 萬餘元最高，其次為內政部之 8 億 7,999 萬餘元，再其次為環境保護署之 7 億 3,763 萬餘元(表 3-4-1)；如以建設類別區分，則以城鄉建設補助經費金額 19 億 7,781 萬餘元最高，其次為水環境建設之 12 億 2,988 萬餘元，再其次為數位建設之 4 億 5,287 萬餘元(表 3-4-2)。執行結果，實現數 23 億 3,850 萬餘元，占 57.41%，應付保留數 17 億 5,883 萬餘元，占 43.18%。

表 3-4-1 臺中市政府執行中央政府前瞻基礎建設計畫第 1 期特別預算補助計畫經費執行情形明細表  
(主管機關別)

單位：件、新臺幣千元

主管機關	受補助 計畫總件數	計畫總經費	中央補助經費金額	實現數		應付保留數	
				金額	%	金額	%
合計	466	11,352,555	4,073,383	2,338,502	57.41	1,758,839	43.18
教育部	53	1,562,650	956,794	686,693	71.77	269,842	28.20
內政部	101	2,256,934	879,998	546,470	62.10	331,505	37.67
環境保護署(註3)	17	2,524,400	737,637	35,899	4.87	768,578	104.19
經濟部	205	1,965,464	693,362	499,898	72.10	192,615	27.78
交通部	14	1,127,658	350,601	303,280	86.50	47,320	13.50
文化部	29	1,406,318	233,015	229,113	98.33	3,350	1.44
衛生福利部	34	249,926	109,305	8,068	7.38	70,668	64.65
客家委員會及所屬	8	164,415	59,599	11,957	20.06	47,072	78.98
原住民族委員會	3	67,623	36,770	1,064	2.89	27,887	75.84
行政院(本院)	1	24,920	14,952	14,952	100.00	—	—
財政部	1	2,245	1,347	1,105	82.05	—	—

註：1. 本表依中央補助經費金額由高至低排序。

2. 受補助計畫總件數不含第 1 期特別預算補助款為 0 及撤案之案件。

3. 環境保護署依據經濟部 107 年 5 月 31 日修正之全國水環境改善計畫執行作業注意事項二十一(一)規定，各直轄市、縣(市)政府應於決標後 1 個月內將預算書、契約書等相關文件，函報各補助機關依分攤補助比例，請撥核定補助總經費百分之五十。市縣政府辦理之部分水環境計畫，為多年期計畫，該府以核定計畫規模辦理工程發包及向環境保護署請撥補助款，金額已逾原該署核定由第 1 期特別預算補助數額，環境保護署亦據此辦理個別計畫保留，致應付保留數加計實現數超逾補助該府經費金額，惟該署實際撥付數未超逾核定補助該府計畫總經費。

4. 資料來源：整理自中央各主管機關提供資料。

表 3-4-2 臺中市政府執行中央政府前瞻基礎建設計畫第 1 期特別預算補助計畫經費執行情形明細表  
(建設類別)

單位：件、新臺幣千元

建設類別	受補助 計畫總件數	計畫總經費	中央補助經費金額	實現數		應付保留數	
				金額	%	金額	%
合計	466	11,352,555	4,073,383	2,338,502	57.41	1,758,839	43.18
城鄉建設	374	6,035,127	1,977,812	1,477,888	74.72	487,961	24.67
水環境建設(註3)	47	4,067,925	1,229,882	175,503	14.27	1,120,009	91.07
數位建設	19	595,673	452,875	449,009	99.15	3,301	0.73
因應少子化友善育兒 空間建設	18	404,217	246,668	201,400	81.65	16,258	6.59
人才培育促進就業建設	5	160,674	134,521	28,132	20.91	106,388	79.09
軌道建設	2	80,000	24,920	—	—	24,920	100.00
食品安全建設	1	8,939	6,704	6,568	97.98	—	—

註：1. 本表依中央補助經費金額由高至低排序。

2. 受補助計畫總件數不含第 1 期特別預算補助款為 0 及撤案之案件。

3. 環境保護署依據經濟部 107 年 5 月 31 日修正之全國水環境改善計畫執行作業注意事項二十一(一)規定，各直轄市、縣(市)政府應於決標後 1 個月內將預算書、契約書等相關文件，函報各補助機關依分攤補助比例，請撥核定補助總經費百分之五十。市縣政府辦理之部分水環境計畫，為多年期計畫，該府以核定計畫規模辦理工程發包及向環境保護署請撥補助款，金額已逾原該署核定由第 1 期特別預算補助數額，環境保護署亦據此辦理個別計畫保留，致應付保留數加計實現數超逾補助該府經費金額，惟該署實際撥付數未超逾核定補助該府計畫總經費。

4. 資料來源：整理自中央各主管機關提供資料。

5. 臺南市政府：第 1 期特別預算補助臺南市政府計畫經費金額計 70 億 8,226 萬餘元，其中以交通部補助經費金額 34 億 7,128 萬餘元最高，其次為內

政部之 12 億 7,746 萬餘元，再其次為教育部之 9 億 7,322 萬餘元（表 3-5-1）；如以建設類別區分，則以軌道建設補助經費金額 29 億 9,000 萬元最高，其次為城鄉建設之 21 億 1,338 萬餘元，再其次為水環境建設之 10 億 8,199 萬餘元（表 3-5-2）。執行結果，實現數 37 億 8,969 萬餘元，占 53.51%，應付保留數 32 億 1,100 萬餘元，占 45.34%。

表 3-5-1 臺南市政府執行中央政府前瞻基礎建設計畫第 1 期特別預算補助計畫經費執行情形明細表（主管機關別）

單位：件、新臺幣千元

主管機關	受補助 計畫總件數	計畫總經費	中央補助經費金額	實現數		應付保留數	
				金額	%	金額	%
合計	657	40,317,073	7,082,265	3,789,699	53.51	3,211,007	45.34
交通部	20	30,253,173	3,471,285	2,395,116	69.00	1,076,168	31.00
內政部	143	2,230,986	1,277,464	523,713	41.00	730,311	57.17
教育部	32	3,542,614	973,221	357,321	36.72	615,900	63.28
經濟部	262	2,219,157	632,222	174,064	27.53	458,085	72.46
衛生福利部	147	360,133	283,773	39,168	13.80	222,073	78.26
文化部	36	1,296,219	255,720	244,565	95.64	7,000	2.74
環境保護署	13	354,460	145,320	46,174	31.77	67,788	46.65
行政院（本院）	1	34,465	24,126	—	—	24,124	99.99
農業委員會	1	12,626	9,557	—	—	9,557	100.00
財政部	1	12,207	8,545	8,544	99.99	—	—
原住民族委員會	1	1,030	1,030	1,030	100.00	—	—

註：1. 本表依中央補助經費金額由高至低排序。  
2. 受補助計畫總件數不含第 1 期特別預算補助款為 0 及撤案之案件。  
3. 資料來源：整理自中央各主管機關提供資料。

表 3-5-2 臺南市政府執行中央政府前瞻基礎建設計畫第 1 期特別預算補助計畫經費執行情形明細表（建設類別）

單位：件、新臺幣千元

建設類別	受補助 計畫總件數	計畫總經費	中央補助經費金額	實現數		應付保留數	
				金額	%	金額	%
合計	657	40,317,073	7,082,265	3,789,699	53.51	3,211,007	45.34
軌道建設	2	29,377,862	2,990,000	1,982,204	66.29	1,007,795	33.71
城鄉建設	568	6,356,711	2,113,386	731,981	34.64	1,355,189	64.12
水環境建設	47	2,717,632	1,081,996	250,264	23.13	777,883	71.89
綠能建設	2	1,221,000	381,406	381,406	100.00	—	—
數位建設	18	395,511	312,609	283,924	90.82	28,651	9.17
因應少子化友善育兒 空間建設	19	220,167	180,318	137,606	76.31	41,488	23.01
食品安全建設	1	28,188	22,550	22,311	98.94	—	—

註：1. 本表依中央補助經費金額由高至低排序。  
2. 受補助計畫總件數不含第 1 期特別預算補助款為 0 及撤案之案件。  
3. 資料來源：整理自中央各主管機關提供資料。

6. 高雄市政府：第 1 期特別預算補助高雄市政府計畫經費金額計 65 億 7,573 萬餘元，其中以經濟部補助經費金額 21 億 9,906 萬餘元最高，其次為內政部補助經費金額 14 億 5,759 萬餘元，再其次為教育部之 11 億 367 萬餘元（表 3-6-1）；如以建設類別區分，則以城鄉建設補助經費金額 33 億 7,496 萬餘元最高，其次為水環境建設之 16 億 6,892 萬餘元，再其次為數位建設之 6 億 2,389 萬餘元（表 3-6-2）。執行結果，實現數 31 億 4,835 萬餘元，占 47.88%，應付保留數 30 億 90 萬餘元，占 45.64%。

表 3-6-1 高雄市政府執行中央政府前瞻基礎建設計畫第 1 期特別預算補助計畫經費執行情形明細表（主管機關別）

單位：件、新臺幣千元

主管機關	受補助 計畫總件數	計畫總經費	中央補助經費金額	實現數		應付保留數	
				金額	%	金額	%
合計	365	18,129,373	6,575,733	3,148,356	47.88	3,000,903	45.64
經濟部	82	6,855,474	2,199,061	713,257	32.43	1,132,275	51.49
內政部	121	3,305,992	1,457,591	746,085	51.19	698,612	47.93
教育部	33	1,841,454	1,103,670	801,559	72.63	301,527	27.32
交通部	23	3,961,944	760,628	404,221	53.14	356,406	46.86
文化部	31	1,113,879	327,012	322,809	98.71	1,837	0.56
農業委員會	7	362,267	264,953	33,057	12.48	231,895	87.52
衛生福利部	44	296,741	228,236	38,975	17.08	183,128	80.24
環境保護署	9	190,867	123,748	54,102	43.72	28,779	23.26
原住民族委員會	13	149,611	75,034	23,281	31.03	41,655	55.52
行政院（本院）	1	35,409	24,786	—	—	24,784	99.99
財政部	1	15,730	11,011	11,005	99.95	—	—

- 註：1. 本表依中央補助經費金額由高至低排序。  
2. 受補助計畫總件數不含第 1 期特別預算補助款為 0 及撤案之案件。  
3. 資料來源：整理自中央各主管機關提供資料。

表 3-6-2 高雄市政府執行中央政府前瞻基礎建設計畫第 1 期特別預算補助計畫經費執行情形明細表（建設類別）

單位：件、新臺幣千元

建設類別	受補助 計畫總件數	計畫總經費	中央補助經費金額	實現數		應付保留數	
				金額	%	金額	%
合計	365	18,129,373	6,575,733	3,148,356	47.88	3,000,903	45.64
城鄉建設	228	8,757,141	3,374,966	1,354,399	40.13	1,656,067	49.07
水環境建設	87	3,993,279	1,668,923	702,364	42.08	914,178	54.78
數位建設	19	1,716,244	623,895	584,841	93.74	32,110	5.15
軌道建設	2	3,130,700	474,000	117,593	24.81	356,406	75.19
因應少子化友善育兒 空間建設	24	427,383	346,710	324,400	93.57	20,507	5.91
人才培育促進就業建設	4	70,483	59,926	38,294	63.90	21,631	36.10
食品安全建設	1	34,141	27,312	26,464	96.90	—	—

- 註：1. 本表依中央補助經費金額由高至低排序。  
2. 受補助計畫總件數不含第 1 期特別預算補助款為 0 及撤案之案件。  
3. 資料來源：整理自中央各主管機關提供資料。

7. 基隆市政府：第 1 期特別預算補助基隆市政府計畫經費金額計 9 億 4,357 萬餘元，其中以經濟部補助經費金額 2 億 3,663 萬餘元最高，其次為教育部之 2 億 852 萬餘元，再其次為內政部之 1 億 6,064 萬餘元（表 3-7-1）；如以建設類別區分，則以城鄉建設補助經費金額 5 億 5,345 萬餘元最高，其次為水環境建設之 2 億 602 萬餘元，再其次為數位建設之 1 億 4 萬餘元（表 3-7-2）。執行結果，實現數 4 億 4,403 萬餘元，占 47.06%，應付保留數 3 億 7,335 萬餘元，占 39.57%。

表 3-7-1 基隆市政府執行中央政府前瞻基礎建設計畫第 1 期特別預算補助計畫經費執行情形明細表（主管機關別）

單位：件、新臺幣千元

主管機關	受補助計畫總件數	計畫總經費	中央補助經費金額	實現數		應付保留數	
				金額	%	金額	%
合計	102	2,553,663	943,577	444,031	47.06	373,350	39.57
經濟部	19	428,046	236,630	57,591	24.34	162,487	68.67
教育部	20	451,070	208,526	149,942	71.91	58,477	28.04
內政部	23	225,733	160,649	46,411	28.89	113,881	70.89
文化部	16	994,853	149,130	148,398	99.51	—	—
環境保護署	8	352,060	113,460	5,036	4.44	1,688	1.49
衛生福利部	13	55,347	45,525	7,001	15.38	36,816	80.87
行政院（本院）	1	33,424	23,397	23,390	99.97	—	—
交通部	1	9,500	3,720	3,720	100.00	—	—
財政部	1	3,628	2,539	2,539	100.00	—	—

註：1. 本表依中央補助經費金額由高至低排序。  
2. 受補助計畫總件數不含第 1 期特別預算補助款為 0 及撤案之案件。  
3. 資料來源：整理自中央各主管機關提供資料。

表 3-7-2 基隆市政府執行中央政府前瞻基礎建設計畫第 1 期特別預算補助計畫經費執行情形明細表（建設類別）

單位：件、新臺幣千元

建設類別	受補助計畫總件數	計畫總經費	中央補助經費金額	實現數		應付保留數	
				金額	%	金額	%
合計	102	2,553,663	943,577	444,031	47.06	373,350	39.57
城鄉建設	67	1,849,780	553,459	246,125	44.47	289,906	52.38
水環境建設	16	472,307	206,021	26,719	12.97	72,566	35.22
數位建設	13	130,861	100,044	97,834	97.79	1,847	1.85
因應少子化友善育兒空間建設	5	91,748	76,880	66,350	86.30	9,030	11.75
食品安全建設	1	8,965	7,172	7,001	97.63	—	—

註：1. 本表依中央補助經費金額由高至低排序。  
2. 受補助計畫總件數不含第 1 期特別預算補助款為 0 及撤案之案件。  
3. 資料來源：整理自中央各主管機關提供資料。

8. 宜蘭縣政府：第 1 期特別預算補助宜蘭縣政府計畫經費金額計 19 億 4,193 萬餘元，其中以內政部補助經費金額 7 億 7,065 萬餘元最高，其次為教育部之 3 億 2,108 萬餘元，再其次為交通部之 2 億 7,035 萬餘元（表 3-8-1）；如以建設類別區分，則以城鄉建設補助經費金額 15 億 378 萬餘元最高，其次為水環

境建設之 2 億 1,834 萬餘元，再其次為數位建設之 1 億 5,545 萬餘元（表 3-8-2）。執行結果，實現數 9 億 6,749 萬餘元，占 49.82%，應付保留數 8 億 9,151 萬餘元，占 45.91%。

表 3-8-1 宜蘭縣政府執行中央政府前瞻基礎建設計畫第 1 期特別預算補助計畫經費執行情形明細表（主管機關別）

單位：件、新臺幣千元

主管機關	受補助 計畫總件數	計畫總經費	中央補助經費金額	實現數		應付保留數	
				金額	%	金額	%
合計	222	4,028,547	1,941,934	967,496	49.82	891,512	45.91
內政部	42	990,093	770,655	381,897	49.55	382,591	49.64
教育部	31	724,272	321,082	105,904	32.98	165,592	51.57
交通部	13	359,337	270,355	270,355	100.00	—	—
衛生福利部	50	191,680	170,008	20,906	12.30	137,941	81.14
經濟部	45	905,842	152,706	40,886	26.77	111,773	73.19
文化部	28	644,348	137,876	121,511	88.13	10,965	7.95
行政院（本院）	1	67,080	53,664	—	—	53,664	100.00
環境保護署	4	65,906	32,029	8,044	25.12	16,883	52.71
原住民族委員會	7	76,780	30,990	15,422	49.77	12,100	39.05
財政部	1	3,207	2,566	2,566	100.00	—	—

- 註：1. 本表依中央補助經費金額由高至低排序。  
2. 受補助計畫總件數不含第 1 期特別預算補助款為 0 及撤案之案件。  
3. 資料來源：整理自中央各主管機關提供資料。

表 3-8-2 宜蘭縣政府執行中央政府前瞻基礎建設計畫第 1 期特別預算補助計畫經費執行情形明細表（建設類別）

單位：件、新臺幣千元

建設類別	受補助 計畫總件數	計畫總經費	中央補助經費金額	實現數		應付保留數	
				金額	%	金額	%
合計	222	4,028,547	1,941,934	967,496	49.82	891,512	45.91
城鄉建設	171	2,873,743	1,503,781	718,097	47.75	716,271	47.63
水環境建設	27	894,175	218,344	94,166	43.13	112,741	51.63
數位建設	15	187,355	155,459	98,282	63.22	55,464	35.68
因應少子化友善育兒 空間建設	7	57,165	50,600	44,900	88.74	5,700	11.26
食品安全建設	1	14,607	12,415	12,049	97.06	—	—
人才培育促進就業建設	1	1,500	1,335	—	—	1,335	100.00

- 註：1. 本表依中央補助經費金額由高至低排序。  
2. 受補助計畫總件數不含第 1 期特別預算補助款為 0 及撤案之案件。  
3. 資料來源：整理自中央各主管機關提供資料。

9. 新竹縣政府：第 1 期特別預算補助新竹縣政府計畫經費金額計 15 億 9,100 萬餘元，其中以內政部補助經費金額 6 億 7,782 萬餘元最高，其次為經濟部之 2 億 7,048 萬餘元，再其次為教育部之 2 億 1,660 萬餘元（表 3-9-1）；如以建設類別區分，則以城鄉建設補助經費金額 12 億 6,018 萬餘元最高，其次為數位建設之 1 億 3,569 萬餘元，再其次為因應少子化友善育兒空間建設之 9,955 萬

元(表 3-9-2)。執行結果，實現數 7 億 6,531 萬餘元，占 48.10%，應付保留數 8 億 1,413 萬餘元，占 51.17%。

表 3-9-1 新竹縣政府執行中央政府前瞻基礎建設計畫第 1 期特別預算補助計畫經費執行情形明細表  
(主管機關別)

單位：件、新臺幣千元

主管機關	受補助 計畫總件數	計畫總經費	中央補助經費金額	實現數		應付保留數	
				金額	%	金額	%
合計	173	3,750,941	1,591,003	765,318	48.10	814,139	51.17
內政部	68	985,931	677,824	295,024	43.53	382,791	56.47
經濟部	41	1,471,170	270,484	38,122	14.09	231,680	85.65
教育部	16	349,985	216,603	181,696	83.88	34,902	16.11
交通部	7	310,120	188,065	188,065	100.00	—	—
客家委員會及所屬	8	325,710	85,390	32,977	38.62	52,301	61.25
衛生福利部	14	155,742	83,138	5,796	6.97	74,815	89.99
環境保護署	3	60,503	23,587	2,054	8.71	13,941	59.10
文化部	11	55,993	18,310	16,510	90.17	1,800	9.83
行政院(本院)	1	17,503	12,252	—	—	12,191	99.50
原住民族委員會	3	11,026	10,276	—	—	9,716	94.55
財政部	1	7,255	5,071	5,071	100.00	—	—

註：1. 本表依中央補助經費金額由高至低排序。  
2. 受補助計畫總件數不含第 1 期特別預算補助款為 0 及撤案之案件。  
3. 資料來源：整理自中央各主管機關提供資料。

表 3-9-2 新竹縣政府執行中央政府前瞻基礎建設計畫第 1 期特別預算補助計畫經費執行情形明細表  
(建設類別)

單位：件、新臺幣千元

建設類別	受補助 計畫總件數	計畫總經費	中央補助經費金額	實現數		應付保留數	
				金額	%	金額	%
合計	173	3,750,941	1,591,003	765,318	48.10	814,139	51.17
城鄉建設	134	3,236,905	1,260,182	540,915	42.92	715,375	56.77
數位建設	15	173,903	135,698	120,203	88.58	15,433	11.37
因應少子化友善育兒 空間建設	5	117,117	99,550	91,350	91.76	8,200	8.24
水環境建設	18	219,520	92,776	10,052	10.84	75,130	80.98
食品安全建設	1	3,495	2,796	2,796	100.00	—	—

註：1. 本表依中央補助經費金額由高至低排序。  
2. 受補助計畫總件數不含第 1 期特別預算補助款為 0 及撤案之案件。  
3. 資料來源：整理自中央各主管機關提供資料。

10. 新竹市政府：第 1 期特別預算補助新竹市政府計畫經費金額計 12 億 3,839 萬餘元，其中以教育部補助經費金額 4 億 4,372 萬餘元最高，其次為經濟部之 2 億 6,710 萬餘元，再其次為內政部之 2 億 1,338 萬餘元(表 3-10-1)；如以建設類別區分，則以城鄉建設補助經費金額 7 億 4,388 萬餘元最高，其次為水環境建設之 3 億 6,915 萬餘元，再其次為數位建設之 7,670 萬餘元(表 3-10-2)。



執行結果，實現數 5 億 205 萬餘元，占 40.54%，應付保留數 7 億 2,302 萬餘元，占 58.38%。

表 3-10-1 新竹市政府執行中央政府前瞻基礎建設計畫第 1 期特別預算補助計畫經費執行情形明細表（主管機關別）

單位：件、新臺幣千元

主管機關	受補助 計畫總件數	計畫總經費	中央補助經費金額	實現數		應付保留數	
				金額	%	金額	%
合計	125	2,939,387	1,238,398	502,053	40.54	723,026	58.38
教育部	20	1,247,448	443,724	111,680	25.17	331,954	74.81
經濟部	18	509,541	267,108	196,721	73.65	70,386	26.35
內政部	37	267,787	213,382	53,586	25.11	157,815	73.96
農業委員會	2	186,806	145,350	68,422	47.07	76,928	52.93
衛生福利部	13	116,517	61,367	3,627	5.91	51,996	84.73
文化部	18	456,113	54,792	52,527	95.87	—	—
交通部	10	118,200	25,978	5,130	19.75	20,847	80.25
行政院（本院）	1	17,777	12,444	—	—	11,600	93.22
環境保護署	3	12,698	9,904	7,804	78.80	1,018	10.29
財政部	1	3,203	2,241	2,241	100.00	—	—
原住民族委員會	2	3,293	2,106	312	14.82	478	22.73

- 註：1. 本表依中央補助經費金額由高至低排序。  
2. 受補助計畫總件數不含第 1 期特別預算補助款為 0 及撤案之案件。  
3. 資料來源：整理自中央各主管機關提供資料。

表 3-10-2 新竹市政府執行中央政府前瞻基礎建設計畫第 1 期特別預算補助計畫經費執行情形明細表（建設類別）

單位：件、新臺幣千元

建設類別	受補助 計畫總件數	計畫總經費	中央補助經費金額	實現數		應付保留數	
				金額	%	金額	%
合計	125	2,939,387	1,238,398	502,053	40.54	723,026	58.38
城鄉建設	88	2,144,679	743,886	148,327	19.94	586,357	78.82
水環境建設	16	544,977	369,152	269,646	73.04	98,415	26.66
數位建設	14	104,583	76,702	62,228	81.13	12,406	16.17
軌道建設	2	108,200	24,000	3,152	13.14	20,847	86.87
因應少子化友善育兒 空間建設	4	33,572	21,957	16,400	74.69	5,000	22.77
食品安全建設	1	3,375	2,700	2,299	85.15	—	—

- 註：1. 本表依中央補助經費金額由高至低排序。  
2. 受補助計畫總件數不含第 1 期特別預算補助款為 0 及撤案之案件。  
3. 資料來源：整理自中央各主管機關提供資料。

11. 苗栗縣政府：第 1 期特別預算補助苗栗縣政府計畫經費金額計 21 億 9,934 萬餘元，其中以內政部補助經費金額 6 億 1,367 萬餘元最高，其次為教育部之 4 億 9,486 萬餘元，再其次為經濟部之 3 億 3,038 萬餘元（表 3-11-1）；如以建設類別區分，則以城鄉建設補助經費金額 14 億 4,097 萬餘元最高，其次為水環境建設之 4 億 6,548 萬餘元，再其次為數位建設之 1 億 5,832 萬餘元（表 3-11-2）。

執行結果，實現數 12 億 7,001 萬餘元，占 57.75%，應付保留數 8 億 9,298 萬餘元，占 40.60%。

表 3-11-1 苗栗縣政府執行中央政府前瞻基礎建設計畫第 1 期特別預算補助計畫經費執行情形明細表（主管機關別）

單位：件、新臺幣千元

主管機關	受補助計畫總件數	計畫總經費	中央補助經費金額	實現數		應付保留數	
				金額	%	金額	%
合計	276	3,518,890	2,199,345	1,270,014	57.75	892,982	40.60
內政部	126	698,478	613,678	460,203	74.99	153,263	24.97
教育部	33	596,289	494,861	262,676	53.08	231,444	46.77
經濟部	47	924,724	330,381	165,850	50.20	164,338	49.74
交通部	10	358,860	235,651	235,651	100.00	—	—
環境保護署	4	246,450	138,106	52,315	37.88	59,418	43.02
衛生福利部	27	183,150	123,418	13,453	10.90	104,622	84.77
客家委員會及所屬	12	320,198	102,984	49,807	48.36	52,974	51.44
農業委員會	1	97,000	84,091	—	—	84,091	100.00
文化部	10	49,260	34,220	18,476	53.99	12,600	36.82
原住民族委員會	4	25,571	24,936	9,039	36.25	15,796	63.35
行政院（本院）	1	16,082	14,474	—	—	14,434	99.72
財政部	1	2,824	2,542	2,541	100.00	—	—

註：1. 本表依中央補助經費金額由高至低排序。

2. 受補助計畫總件數不含第 1 期特別預算補助款為 0 及撤案之案件。

3. 資料來源：整理自中央各主管機關提供資料。

表 3-11-2 苗栗縣政府執行中央政府前瞻基礎建設計畫第 1 期特別預算補助計畫經費執行情形明細表（建設類別）

單位：件、新臺幣千元

建設類別	受補助計畫總件數	計畫總經費	中央補助經費金額	實現數		應付保留數	
				金額	%	金額	%
合計	276	3,518,890	2,199,345	1,270,014	57.75	892,982	40.60
城鄉建設	224	2,073,747	1,440,971	852,217	59.14	581,184	40.33
水環境建設	23	1,119,596	465,488	149,501	32.12	289,509	62.19
數位建設	20	176,436	158,324	139,561	88.15	18,673	11.79
因應少子化友善育兒空間建設	6	139,716	126,110	120,495	95.55	3,615	2.87
食品安全建設	1	8,441	7,596	7,384	97.21	—	—
人才培育促進就業建設	2	952	855	855	100.00	—	—

註：1. 本表依中央補助經費金額由高至低排序。

2. 受補助計畫總件數不含第 1 期特別預算補助款為 0 及撤案之案件。

3. 資料來源：整理自中央各主管機關提供資料。

12. 彰化縣政府：第 1 期特別預算補助彰化縣政府計畫經費金額計 26 億 730 萬餘元，其中以內政部補助經費金額 10 億 3,432 萬餘元最高，其次為經濟部之 7 億 2,639 萬餘元，再其次為教育部之 3 億 6,884 萬餘元（表 3-12-1）；如以建設類別區分，則以城鄉建設補助經費金額 18 億 6,715 萬餘元最高，其次為水環境建設之 4 億 3,686 萬餘元，再其次為數位建設之 2 億 2,606 萬餘元（表 3-12-2）。執行結果，實現數 14 億 617 萬餘元，占 53.93%，應付保留數 11 億 2,039 萬餘元，

占 42.97%。

表 3-12-1 彰化縣政府執行中央政府前瞻基礎建設計畫第 1 期特別預算補助計畫經費執行情形明細表  
(主管機關別)

單位：件、新臺幣千元

主管機關	受補助 計畫總件數	計畫總經費	中央補助經費金額	實現數		應付保留數	
				金額	%	金額	%
合計	253	5,546,843	2,607,304	1,406,179	53.93	1,120,393	42.97
內政部	96	1,231,615	1,034,328	795,005	76.86	229,972	22.23
經濟部	68	2,487,895	726,396	151,440	20.85	574,939	79.15
教育部	29	629,449	368,847	263,565	71.46	102,009	27.66
衛生福利部	25	400,104	170,863	10,441	6.11	119,536	69.96
文化部	21	399,805	124,339	66,166	53.21	6,000	4.83
交通部	8	237,900	86,781	84,307	97.15	2,473	2.85
環境保護署(註3)	3	126,300	68,470	19,091	27.88	74,801	109.25
農業委員會	1	13,003	10,662	—	—	10,662	100.00
行政院(本院)	1	13,130	10,504	10,059	95.76	—	—
財政部	1	7,640	6,111	6,101	99.85	—	—

註：1. 本表依中央補助經費金額由高至低排序。

2. 受補助計畫總件數不含第 1 期特別預算補助款為 0 及撤案之案件。

3. 環境保護署依據經濟部 107 年 5 月 31 日修正之全國水環境改善計畫執行作業注意事項二十一(一)規定，各直轄市、縣(市)政府應於決標後 1 個月內將預算書、契約書等相關文件，函報各補助機關依分攤補助比例，請撥核定補助總經費百分之五十。市縣政府辦理之部分水環境計畫，為多年期計畫，該府以核定計畫規模辦理工程發包及向環境保護署請撥補助款，金額已逾原該署核定由第 1 期特別預算補助數額，環境保護署亦據此辦理個別計畫保留，致應付保留數加計實現數超逾補助該府經費金額，惟該署實際撥付數未超逾核定補助該府計畫總經費。

4. 資料來源：整理自中央各主管機關提供資料。

表 3-12-2 彰化縣政府執行中央政府前瞻基礎建設計畫第 1 期特別預算補助計畫經費執行情形明細表  
(建設類別)

單位：件、新臺幣千元

建設類別	受補助 計畫總件數	計畫總經費	中央補助經費金額	實現數		應付保留數	
				金額	%	金額	%
合計	253	5,546,843	2,607,304	1,406,179	53.93	1,120,393	42.97
城鄉建設	202	3,246,839	1,867,157	1,015,641	54.40	755,120	40.44
水環境建設(註3)	29	1,936,155	436,862	100,822	23.08	354,141	81.06
數位建設	16	271,856	226,062	223,693	98.95	1,431	0.63
因應少子化友善育兒 空間建設	5	87,553	73,450	62,250	84.75	9,700	13.21
食品安全建設	1	4,438	3,772	3,772	100.00	—	—

註：1. 本表依中央補助經費金額由高至低排序。

2. 受補助計畫總件數不含第 1 期特別預算補助款為 0 及撤案之案件。

3. 環境保護署依據經濟部 107 年 5 月 31 日修正之全國水環境改善計畫執行作業注意事項二十一(一)規定，各直轄市、縣(市)政府應於決標後 1 個月內將預算書、契約書等相關文件，函報各補助機關依分攤補助比例，請撥核定補助總經費百分之五十。市縣政府辦理之部分水環境計畫，為多年期計畫，該府以核定計畫規模辦理工程發包及向環境保護署請撥補助款，金額已逾原該署核定由第 1 期特別預算補助數額，環境保護署亦據此辦理個別計畫保留，致應付保留數加計實現數超逾補助該府經費金額，惟該署實際撥付數未超逾核定補助該府計畫總經費。

4. 資料來源：整理自中央各主管機關提供資料。

13. 南投縣政府：第 1 期特別預算補助南投縣政府計畫經費金額計 11 億 5,441 萬餘元，其中以內政部補助經費金額 5 億 4,430 萬餘元最高，其次為教育部之 1 億 9,914 萬餘元，再其次為交通部之 1 億 3,300 萬餘元(表 3-13-1)；如

以建設類別區分，則以城鄉建設補助經費金額 9 億 461 萬餘元最高，其次為數位建設之 1 億 4,845 萬餘元，再其次為水環境建設之 8,135 萬餘元（表 3-13-2）。執行結果，實現數 7 億 4,321 萬餘元，占 64.38%，應付保留數 3 億 7,756 萬餘元，占 32.71%。

表 3-13-1 南投縣政府執行中央政府前瞻基礎建設計畫第 1 期特別預算補助計畫經費執行情形明細表（主管機關類別）

單位：件、新臺幣千元

主管機關	受補助計畫總件數	計畫總經費	中央補助經費金額	實現數		應付保留數	
				金額	%	金額	%
合計	185	2,992,166	1,154,412	743,219	64.38	377,567	32.71
內政部	85	667,537	544,301	403,416	74.12	138,688	25.48
教育部	26	345,365	199,144	129,437	65.00	69,360	34.83
交通部	9	380,656	133,000	133,000	100.00	—	—
衛生福利部	26	167,126	107,096	7,394	6.90	73,410	68.55
經濟部	11	1,256,047	66,557	27,192	40.86	38,991	58.58
原住民族委員會	10	56,960	54,590	15,213	27.87	32,676	59.86
文化部	13	62,729	24,484	22,514	91.95	1,400	5.72
環境保護署（註 3）	3	38,731	11,628	2,241	19.28	12,372	106.40
行政院（本院）	1	13,500	10,800	—	—	10,666	98.76
財政部	1	3,511	2,809	2,809	100.00	—	—

註：1. 本表依中央補助經費金額由高至低排序。

2. 受補助計畫總件數不含第 1 期特別預算補助款為 0 及撤案之案件。

3. 環境保護署依據經濟部 107 年 5 月 31 日修正之全國水環境改善計畫執行作業注意事項二十一（一）規定，各直轄市、縣（市）政府應於決標後 1 個月內將預算書、契約書等相關文件，函報各補助機關依分攤補助比例，請撥核定補助總經費百分之五十。市縣政府辦理之部分水環境計畫，為多年期計畫，該府以核定計畫規模辦理工程發包及向環境保護署請撥補助款，金額已逾原該署核定由第 1 期特別預算補助數額，環境保護署亦據此辦理個別計畫保留，致應付保留數加計實現數超逾補助該府經費金額，惟該署實際撥付數未超逾核定補助該府計畫總經費。

4. 資料來源：整理自中央各主管機關提供資料。

表 3-13-2 南投縣政府執行中央政府前瞻基礎建設計畫第 1 期特別預算補助計畫經費執行情形明細表（建設類別）

單位：件、新臺幣千元

建設類別	受補助計畫總件數	計畫總經費	中央補助經費金額	實現數		應付保留數	
				金額	%	金額	%
合計	185	2,992,166	1,154,412	743,219	64.38	377,567	32.71
城鄉建設	155	2,613,741	904,612	598,704	66.18	273,537	30.24
數位建設	18	175,725	148,456	134,507	90.60	13,664	9.20
水環境建設（註 3）	9	166,275	81,359	2,613	3.21	79,400	97.59
因應少子化友善育兒空間建設	2	27,576	12,464	—	—	10,964	87.97
食品安全建設	1	8,848	7,520	7,394	98.33	—	—

註：1. 本表依中央補助經費金額由高至低排序。

2. 受補助計畫總件數不含第 1 期特別預算補助款為 0 及撤案之案件。

3. 環境保護署依據經濟部 107 年 5 月 31 日修正之全國水環境改善計畫執行作業注意事項二十一（一）規定，各直轄市、縣（市）政府應於決標後 1 個月內將預算書、契約書等相關文件，函報各補助機關依分攤補助比例，請撥核定補助總經費百分之五十。市縣政府辦理之部分水環境計畫，為多年期計畫，該府以核定計畫規模辦理工程發包及向環境保護署請撥補助款，金額已逾原該署核定由第 1 期特別預算補助數額，環境保護署亦據此辦理個別計畫保留，致應付保留數加計實現數超逾補助該府經費金額，惟該署實際撥付數未超逾核定補助該府計畫總經費。

4. 資料來源：整理自中央各主管機關提供資料。

14. 雲林縣政府：第 1 期特別預算補助雲林縣政府計畫經費金額計 30 億 4,648 萬餘元，其中以內政部補助經費金額 11 億 5,102 萬餘元最高，其次為經濟部之 7 億 6,596 萬餘元，再其次為環境保護署之 3 億 3,207 萬餘元(表 3-14-1)；如以建設類別區分，則以城鄉建設補助經費金額 23 億 1,902 萬餘元最高，其次為水環境建設之 4 億 9,996 萬餘元，再其次為數位建設之 1 億 7,477 萬餘元(表 3-14-2)。執行結果，實現數 15 億 199 萬餘元，占 49.30%，應付保留數 13 億 9,259 萬餘元，占 45.71%。

表 3-14-1 雲林縣政府執行中央政府前瞻基礎建設計畫第 1 期特別預算補助計畫經費執行情形明細表  
(主管機關別)

單位：件、新臺幣千元

主管機關	受補助 計畫總件數	計畫總經費	中央補助經費金額	實現數		應付保留數	
				金額	%	金額	%
合計	316	7,843,108	3,046,484	1,501,999	49.30	1,392,596	45.71
內政部	100	1,382,578	1,151,027	848,375	73.71	301,111	26.16
經濟部	95	3,131,345	765,962	134,207	17.52	630,951	82.37
環境保護署	12	1,249,314	332,077	31,114	9.37	158,259	47.66
交通部	11	525,324	259,085	205,109	79.17	53,976	20.83
衛生福利部	41	391,948	218,582	5,160	2.36	209,447	95.82
教育部	25	228,268	159,519	126,669	79.41	32,850	20.59
文化部	30	913,937	143,917	135,163	93.92	6,000	4.17
行政院(本院)	1	13,464	10,771	10,662	99.00	—	—
財政部	1	6,927	5,542	5,536	99.89	—	—

註：1. 本表依中央補助經費金額由高至低排序。  
2. 受補助計畫總件數不含第 1 期特別預算補助款為 0 及撤案之案件。  
3. 資料來源：整理自中央各主管機關提供資料。

表 3-14-2 雲林縣政府執行中央政府前瞻基礎建設計畫第 1 期特別預算補助計畫經費執行情形明細表  
(建設類別)

單位：件、新臺幣千元

建設類別	受補助 計畫總件數	計畫總經費	中央補助經費金額	實現數		應付保留數	
				金額	%	金額	%
合計	316	7,843,108	3,046,484	1,501,999	49.30	1,392,596	45.71
城鄉建設	245	5,206,245	2,319,026	1,259,526	54.31	1,051,928	45.36
水環境建設	50	2,281,144	499,968	71,946	14.39	285,287	57.06
數位建設	15	209,792	174,777	165,881	94.91	8,780	5.02
因應少子化友善育兒 空間建設	5	140,130	47,785	—	—	46,600	97.52
食品安全建設	1	5,796	4,926	4,644	94.29	—	—

註：1. 本表依中央補助經費金額由高至低排序。  
2. 受補助計畫總件數不含第 1 期特別預算補助款為 0 及撤案之案件。  
3. 資料來源：整理自中央各主管機關提供資料。

15. 嘉義縣政府：第 1 期特別預算補助嘉義縣政府計畫經費金額計 31 億 5,759 萬餘元，其中以內政部補助經費金額 15 億 8,711 萬餘元最高，其次為經

濟部之 8 億 1,452 萬餘元，再其次為交通部之 2 億 2,737 萬餘元（表 3-15-1）；如以建設類別區分，則以城鄉建設補助經費金額 23 億 9,162 萬餘元最高，其次為水環境建設之 5 億 8,330 萬餘元，再其次為數位建設之 1 億 5,980 萬餘元（表 3-15-2）。執行結果，實現數 17 億 4,281 萬餘元，占 55.19%，應付保留數 13 億 6,132 萬餘元，占 43.11%。

表 3-15-1 嘉義縣政府執行中央政府前瞻基礎建設計畫第 1 期特別預算補助計畫經費執行情形明細表（主管機關別）

單位：件、新臺幣千元

主管機關	受補助 計畫總件數	計畫總經費	中央補助經費金額	實現數		應付保留數	
				金額	%	金額	%
合計	338	6,243,501	3,157,596	1,742,814	55.19	1,361,327	43.11
內政部	152	1,799,576	1,587,113	1,256,981	79.20	328,206	20.68
經濟部	81	3,063,779	814,524	101,009	12.40	712,234	87.44
交通部	11	540,910	227,378	194,204	85.41	33,174	14.59
教育部	25	271,492	215,561	95,310	44.21	120,193	55.76
衛生福利部	42	187,667	145,723	6,648	4.56	130,309	89.42
文化部	20	323,027	115,106	78,089	67.84	—	—
行政院（本院）	1	25,192	22,673	—	—	22,504	99.26
環境保護署	3	20,576	18,518	7,940	42.88	6,492	35.06
原住民族委員會	2	8,451	8,451	84	1.00	8,211	97.16
財政部	1	2,827	2,545	2,545	100.00	—	—

註：1. 本表依中央補助經費金額由高至低排序。  
2. 受補助計畫總件數不含第 1 期特別預算補助款為 0 及撤案之案件。  
3. 資料來源：整理自中央各主管機關提供資料。

表 3-15-2 嘉義縣政府執行中央政府前瞻基礎建設計畫第 1 期特別預算補助計畫經費執行情形明細表（建設類別）

單位：件、新臺幣千元

建設類別	受補助 計畫總件數	計畫總經費	中央補助經費金額	實現數		應付保留數	
				金額	%	金額	%
合計	338	6,243,501	3,157,596	1,742,814	55.19	1,361,327	43.11
城鄉建設	245	3,728,204	2,391,622	1,584,704	66.26	762,211	31.87
水環境建設	69	2,301,391	583,306	36,223	6.21	540,493	92.66
數位建設	19	180,872	159,807	116,576	72.95	42,981	26.90
因應少子化友善育兒 空間建設	4	27,131	17,550	—	—	15,641	89.12
食品安全建設	1	5,902	5,311	5,310	99.99	—	—

註：1. 本表依中央補助經費金額由高至低排序。  
2. 受補助計畫總件數不含第 1 期特別預算補助款為 0 及撤案之案件。  
3. 資料來源：整理自中央各主管機關提供資料。

16. 嘉義市政府：第 1 期特別預算補助嘉義市政府計畫經費金額計 6 億 63 萬餘元，其中以內政部補助經費金額 1 億 6,736 萬餘元最高，其次為交通部之 1 億 3,161 萬餘元，再其次為教育部之 8,254 萬餘元（表 3-16-1）；如以建設類別區分，則以城鄉建設補助經費金額 2 億 8,360 萬餘元最高，其次為軌道建設之 1

億 2,900 萬元，再其次為水環境建設之 1 億 912 萬餘元（表 3-16-2）。執行結果，實現數 3 億 2,141 萬餘元，占 53.51%，應付保留數 2 億 1,044 萬餘元，占 35.04%。

表 3-16-1 嘉義市政府執行中央政府前瞻基礎建設計畫第 1 期特別預算補助計畫經費執行情形明細表（主管機關別）

單位：件、新臺幣千元

主管機關	受補助 計畫總件數	計畫總經費	中央補助經費金額	實現數		應付保留數	
				金額	%	金額	%
合計	81	24,917,843	600,635	321,418	53.51	210,447	35.04
內政部	25	223,675	167,365	47,544	28.41	110,313	65.91
交通部	2	23,903,012	131,612	127,812	97.11	3,800	2.89
教育部	18	176,241	82,542	57,590	69.77	24,847	30.10
文化部	14	272,147	76,314	71,814	94.10	3,150	4.13
環境保護署	5	141,449	62,370	4,473	7.17	6,748	10.82
經濟部	8	151,859	43,354	4,214	9.72	39,107	90.21
衛生福利部	7	27,399	21,636	4,840	22.37	10,166	46.99
行政院（本院）	1	17,590	12,313	—	—	12,313	100.00
財政部	1	4,470	3,128	3,126	99.97	—	—

- 註：1. 本表依中央補助經費金額由高至低排序。  
2. 受補助計畫總件數不含第 1 期特別預算補助款為 0 及撤案之案件。  
3. 資料來源：整理自中央各主管機關提供資料。

表 3-16-2 嘉義市政府執行中央政府前瞻基礎建設計畫第 1 期特別預算補助計畫經費執行情形明細表（建設類別）

單位：件、新臺幣千元

建設類別	受補助 計畫總件數	計畫總經費	中央補助經費金額	實現數		應付保留數	
				金額	%	金額	%
合計	81	24,917,843	600,635	321,418	53.51	210,447	35.04
城鄉建設	56	663,557	283,600	130,151	45.89	146,687	51.72
軌道建設	1	23,898,012	129,000	125,199	97.05	3,800	2.95
水環境建設	7	247,499	109,123	4,764	4.37	44,545	40.82
數位建設	14	95,722	69,471	56,461	81.27	12,313	17.72
食品安全建設	1	6,052	4,841	4,840	100.00	—	—
因應少子化友善育兒 空間建設	2	7,000	4,600	—	—	3,100	67.39

- 註：1. 本表依中央補助經費金額由高至低排序。  
2. 受補助計畫總件數不含第 1 期特別預算補助款為 0 及撤案之案件。  
3. 資料來源：整理自中央各主管機關提供資料。

17. 屏東縣政府：第 1 期特別預算補助屏東縣政府計畫經費金額計 31 億 3,971 萬餘元，其中以內政部補助經費金額 13 億 2,948 萬餘元最高，其次為教育部之 4 億 7,246 萬餘元，再其次為衛生福利部之 2 億 7,534 萬餘元（表 3-17-1）；如以建設類別區分，則以城鄉建設補助經費金額 23 億 4,348 萬餘元最高，其次為水環境建設之 4 億 8,072 萬餘元，再其次為數位建設之 2 億 942 萬餘元（表 3-17-2）。執行結果，實現數 19 億 1,033 萬餘元，占 60.84%，應付保留數 11 億 2,754 萬餘元，占 35.91%。

表 3-17-1 屏東縣政府執行中央政府前瞻基礎建設計畫第 1 期特別預算補助計畫經費執行情形明細表  
(主管機關別)

單位：件、新臺幣千元

主管機關	受補助 計畫總件數	計畫總經費	中央補助經費金額	實現數		應付保留數	
				金額	%	金額	%
合計	392	7,611,887	3,139,712	1,910,330	60.84	1,127,540	35.91
內政部	162	1,500,078	1,329,484	1,082,548	81.43	237,652	17.88
教育部	29	954,863	472,466	168,688	35.70	303,643	64.27
衛生福利部	50	503,196	275,348	17,074	6.20	253,214	91.96
環境保護署	11	1,353,368	253,247	25,369	10.02	153,307	60.54
經濟部	84	1,557,330	231,559	99,152	42.82	131,925	56.97
文化部	23	946,673	207,482	201,250	97.00	—	—
交通部	9	547,494	206,224	206,224	100.00	—	—
原住民族委員會	20	201,550	121,942	81,348	66.71	34,531	28.32
行政院(本院)	1	26,977	24,279	24,279	100.00	—	—
農業委員會	2	15,450	13,266	—	—	13,266	100.00
財政部	1	4,904	4,413	4,394	99.58	—	—

註：1. 本表依中央補助經費金額由高至低排序。

2. 受補助計畫總件數不含第 1 期特別預算補助款為 0 及撤案之案件。

3. 資料來源：整理自中央各主管機關提供資料。

表 3-17-2 屏東縣政府執行中央政府前瞻基礎建設計畫第 1 期特別預算補助計畫經費執行情形明細表  
(建設類別)

單位：件、新臺幣千元

建設類別	受補助 計畫總件數	計畫總經費	中央補助經費金額	實現數		應付保留數	
				金額	%	金額	%
合計	392	7,611,887	3,139,712	1,910,330	60.84	1,127,540	35.91
城鄉建設	304	4,514,621	2,343,487	1,580,855	67.46	745,837	31.83
水環境建設	64	2,698,674	480,727	120,188	25.00	277,228	57.67
數位建設	18	243,626	209,422	164,709	78.65	44,675	21.33
因應少子化友善育兒 空間建設	5	143,642	95,885	34,585	36.07	59,800	62.37
食品安全建設	1	11,323	10,190	9,991	98.06	—	—

註：1. 本表依中央補助經費金額由高至低排序。

2. 受補助計畫總件數不含第 1 期特別預算補助款為 0 及撤案之案件。

3. 資料來源：整理自中央各主管機關提供資料。

18. 花蓮縣政府：第 1 期特別預算補助花蓮縣政府計畫經費金額計 10 億 3,427 萬餘元，其中以內政部補助經費金額 3 億 3,676 萬餘元最高，其次為交通部之 2 億 4,294 萬餘元，再其次為教育部之 1 億 5,971 萬餘元(表 3-18-1)；如以建設類別區分，則以城鄉建設補助經費金額 8 億 2,778 萬餘元最高，其次為數位建設之 1 億 3,217 萬餘元，再其次為水環境建設之 5,707 萬餘元(表 3-18-2)。執行結果，實現數 7 億 1,002 萬餘元，占 68.65%，應付保留數 3 億 1,130 萬餘元，占 30.10%。



表 3-18-1 花蓮縣政府執行中央政府前瞻基礎建設計畫第 1 期特別預算補助計畫經費執行情形明細表  
(主管機關別)

單位：件、新臺幣千元

主管機關	受補助 計畫總件數	計畫總經費	中央補助經費金額	實現數		應付保留數	
				金額	%	金額	%
合計	172	2,533,471	1,034,273	710,021	68.65	311,303	30.10
內政部	48	1,051,218	336,767	242,848	72.11	92,486	27.46
交通部	9	514,805	242,944	242,944	100.00	—	—
教育部	20	344,179	159,711	88,592	55.47	71,119	44.53
原住民族委員會	18	121,738	113,582	51,877	45.67	56,013	49.31
經濟部	37	116,763	65,494	28,061	42.85	35,589	54.34
衛生福利部	25	76,212	60,074	8,764	14.59	50,267	83.68
文化部	13	302,971	50,662	45,869	90.54	2,400	4.74
行政院(本院)	1	4,276	3,848	—	—	3,426	89.06
財政部	1	1,307	1,188	1,063	89.52	—	—

註：1. 本表依中央補助經費金額由高至低排序。

2. 受補助計畫總件數不含第 1 期特別預算補助款為 0 及撤案之案件。

3. 資料來源：整理自中央各主管機關提供資料。

表 3-18-2 花蓮縣政府執行中央政府前瞻基礎建設計畫第 1 期特別預算補助計畫經費執行情形明細表  
(建設類別)

單位：件、新臺幣千元

建設類別	受補助 計畫總件數	計畫總經費	中央補助經費金額	實現數		應付保留數	
				金額	%	金額	%
合計	172	2,533,471	1,034,273	710,021	68.65	311,303	30.10
城鄉建設	131	2,253,025	827,786	559,019	67.53	259,752	31.38
數位建設	17	155,180	132,179	116,032	87.78	15,144	11.46
水環境建設	16	106,406	57,071	26,205	45.92	28,006	49.07
因應少子化友善育兒 空間建設	7	12,559	11,566	3,166	27.37	8,400	72.63
食品安全建設	1	6,300	5,670	5,598	98.73	—	—

註：1. 本表依中央補助經費金額由高至低排序。

2. 受補助計畫總件數不含第 1 期特別預算補助款為 0 及撤案之案件。

3. 資料來源：整理自中央各主管機關提供資料。

19. 臺東縣政府：第 1 期特別預算補助臺東縣政府計畫經費金額計 11 億 1,632 萬餘元，其中以內政部補助經費金額 3 億 2,306 萬餘元最高，其次為交通部之 2 億 732 萬餘元，再其次為文化部之 1 億 5,393 萬餘元(表 3-19-1)；如以建設類別區分，則以城鄉建設補助經費金額 9 億 2,709 萬餘元最高，其次為數位建設之 1 億 1,893 萬餘元，再其次為水環境建設之 5,822 萬餘元(表 3-19-2)。執行結果，實現數 7 億 1,648 萬餘元，占 64.18%，應付保留數 3 億 6,868 萬餘元，占 33.03%。

表 3-19-1 臺東縣政府執行中央政府前瞻基礎建設計畫第 1 期特別預算補助計畫經費執行情形明細表  
(主管機關別)

單位：件、新臺幣千元

主管機關	受補助 計畫總件數	計畫總經費	中央補助經費金額	實現數		應付保留數	
				金額	%	金額	%
合計	152	2,004,204	1,116,323	716,481	64.18	368,681	33.03
內政部	46	367,626	323,060	236,259	73.13	70,367	21.78
交通部	12	556,480	207,329	207,329	100.00	—	—
文化部	18	320,746	153,938	139,704	90.75	11,940	7.76
教育部	19	291,487	133,211	52,207	39.19	81,003	60.81
原住民族委員會	21	154,192	130,599	52,418	40.14	70,724	54.15
衛生福利部	18	95,654	89,527	9,699	10.83	75,680	84.53
經濟部	16	196,206	59,025	16,668	28.24	42,306	71.68
行政院(本院)	1	19,374	17,437	—	—	16,657	95.53
財政部	1	2,437	2,194	2,194	100.00	—	—

註：1. 本表依中央補助經費金額由高至低排序。

2. 受補助計畫總件數不含第 1 期特別預算補助款為 0 及撤案之案件。

3. 資料來源：整理自中央各主管機關提供資料。

表 3-19-2 臺東縣政府執行中央政府前瞻基礎建設計畫第 1 期特別預算補助計畫經費執行情形明細表  
(建設類別)

單位：件、新臺幣千元

建設類別	受補助 計畫總件數	計畫總經費	中央補助經費金額	實現數		應付保留數	
				金額	%	金額	%
合計	152	2,004,204	1,116,323	716,481	64.18	368,681	33.03
城鄉建設	125	1,719,417	927,099	609,279	65.72	304,368	32.83
數位建設	14	141,871	118,936	89,831	75.53	28,031	23.57
水環境建設	9	129,988	58,229	11,548	19.83	31,716	54.47
因應少子化友善育兒 空間建設	3	8,215	7,818	1,584	20.27	4,565	58.39
食品安全建設	1	4,712	4,240	4,236	99.93	—	—

註：1. 本表依中央補助經費金額由高至低排序。

2. 受補助計畫總件數不含第 1 期特別預算補助款為 0 及撤案之案件。

3. 資料來源：整理自中央各主管機關提供資料。

20. 澎湖縣政府：第 1 期特別預算補助澎湖縣政府計畫經費金額計 5 億 6,735 萬餘元，其中以內政部補助經費金額 3 億 2,991 萬餘元最高，其次為衛生福利部之 7,205 萬餘元，再其次為交通部之 5,874 萬餘元(表 3-20-1)；如以建設類別區分，則以城鄉建設補助經費金額 4 億 6,290 萬餘元最高，其次為數位建設之 5,253 萬餘元，再其次為水環境建設之 2,801 萬餘元(表 3-20-2)。執行結果，實現數 2 億 8,357 萬餘元，占 49.98%，應付保留數 2 億 7,191 萬餘元，占 47.93%。

表 3-20-1 澎湖縣政府執行中央政府前瞻基礎建設計畫第 1 期特別預算補助計畫經費執行情形明細表  
(主管機關別)

單位：件、新臺幣千元

主管機關	受補助 計畫總件數	計畫總經費	中央補助經費金額	實現數		應付保留數	
				金額	%	金額	%
合計	100	1,118,473	567,357	283,575	49.98	271,917	47.93
內政部	38	396,870	329,918	152,940	46.36	174,686	52.95
衛生福利部	19	94,793	72,054	16,122	22.38	47,202	65.51
交通部	6	359,000	58,748	58,748	100.00	—	—
教育部	10	101,961	45,831	26,310	57.41	19,521	42.59
經濟部	12	90,603	36,227	5,715	15.78	30,508	84.21
文化部	12	65,193	15,534	14,823	95.42	—	—
行政院(本院)	1	7,492	6,742	6,719	99.66	—	—
財政部	1	1,668	1,502	1,498	99.78	—	—
環境保護署	1	890	800	697	87.14	—	—

註：1. 本表依中央補助經費金額由高至低排序。

2. 受補助計畫總件數不含第 1 期特別預算補助款為 0 及撤案之案件。

3. 資料來源：整理自中央各主管機關提供資料。

表 3-20-2 澎湖縣政府執行中央政府前瞻基礎建設計畫第 1 期特別預算補助計畫經費執行情形明細表  
(建設類別)

單位：件、新臺幣千元

建設類別	受補助 計畫總件數	計畫總經費	中央補助經費金額	實現數		應付保留數	
				金額	%	金額	%
合計	100	1,118,473	567,357	283,575	49.98	271,917	47.93
城鄉建設	70	986,773	462,901	211,111	45.61	242,420	52.37
數位建設	11	58,618	52,538	51,442	97.92	397	0.76
水環境建設	10	47,137	28,015	4,898	17.49	21,439	76.53
因應少子化友善育兒 空間建設	8	19,366	17,984	10,212	56.78	7,660	42.59
食品安全建設	1	6,578	5,919	5,910	99.86	—	—

註：1. 本表依中央補助經費金額由高至低排序。

2. 受補助計畫總件數不含第 1 期特別預算補助款為 0 及撤案之案件。

3. 資料來源：整理自中央各主管機關提供資料。

21. 金門縣政府：第 1 期特別預算補助金門縣政府計畫經費金額計 7 億 2,968 萬餘元，其中以內政部補助經費金額 2 億 6,553 萬餘元最高，其次為經濟部之 1 億 9,675 萬餘元，再其次為衛生福利部之 8,519 萬餘元(表 3-21-1)；如以建設類別區分，則以城鄉建設補助經費金額 3 億 8,610 萬餘元最高，其次為水環境建設之 2 億 3,525 萬餘元，再其次為因應少子化友善育兒空間建設之 6,699 萬元(表 3-21-2)。執行結果，實現數 2 億 8,315 萬餘元，占 38.80%，應付保留數 4 億 541 萬餘元，占 55.56%。

表 3-21-1 金門縣政府執行中央政府前瞻基礎建設計畫第 1 期特別預算補助計畫經費執行情形明細表  
(主管機關別)

單位：件、新臺幣千元

主管機關	受補助 計畫總件數	計畫總經費	中央補助經費金額	實現數		應付保留數	
				金額	%	金額	%
合計	76	1,557,868	729,685	283,153	38.80	405,418	55.56
內政部	28	329,672	265,539	176,770	66.57	87,969	33.13
經濟部	19	653,911	196,754	15,312	7.78	181,441	92.22
衛生福利部	9	209,788	85,192	6,168	7.24	74,573	87.54
文化部	6	214,885	84,046	48,738	57.99	—	—
農業委員會	3	71,496	52,772	—	—	52,772	100.00
教育部	8	68,275	39,454	33,433	84.74	6,021	15.26
行政院(本院)	1	4,560	3,192	—	—	2,640	82.72
交通部	1	4,500	2,190	2,190	100.00	—	—
財政部	1	778	545	540	99.23	—	—

註：1. 本表依中央補助經費金額由高至低排序。

2. 受補助計畫總件數不含第 1 期特別預算補助款為 0 及撤案之案件。

3. 資料來源：整理自中央各主管機關提供資料。

表 3-21-2 金門縣政府執行中央政府前瞻基礎建設計畫第 1 期特別預算補助計畫經費執行情形明細表  
(建設類別)

單位：件、新臺幣千元

建設類別	受補助 計畫總件數	計畫總經費	中央補助經費金額	實現數		應付保留數	
				金額	%	金額	%
合計	76	1,557,868	729,685	283,153	38.80	405,418	55.56
城鄉建設	38	936,372	386,109	231,987	60.08	116,662	30.21
水環境建設	23	433,370	235,259	14,029	5.96	221,228	94.04
因應少子化友善育兒 空間建設	2	135,095	66,990	—	—	64,707	96.59
數位建設	12	49,085	38,170	33,995	89.06	2,821	7.39
食品安全建設	1	3,945	3,156	3,141	99.53	—	—

註：1. 本表依中央補助經費金額由高至低排序。

2. 受補助計畫總件數不含第 1 期特別預算補助款為 0 及撤案之案件。

3. 資料來源：整理自中央各主管機關提供資料。

22. 連江縣政府：第 1 期特別預算補助連江縣政府計畫經費金額計 7 億 9,027 萬餘元，其中以內政部補助經費金額 3 億 5,392 萬餘元最高，其次為教育部之 1 億 9,176 萬餘元，再其次為文化部之 1 億 1,598 萬餘元(表 3-22-1)；如以建設類別區分，則以城鄉建設補助經費金額 6 億 5,363 萬餘元最高，其次為水環境建設之 6,995 萬餘元，再其次為因應少子化友善育兒空間建設之 3,224 萬餘元(表 3-22-2)。執行結果，實現數 3 億 3,529 萬餘元，占 42.43%，應付保留數 4 億 5,178 萬餘元，占 57.17%。

表 3-22-1 連江縣政府執行中央政府前瞻基礎建設計畫第 1 期特別預算補助計畫經費執行情形明細表  
(主管機關別)

單位：件、新臺幣千元

主管機關	受補助 計畫總件數	計畫總經費	中央補助經費金額	實現數		應付保留數	
				金額	%	金額	%
合計	63	2,128,557	790,276	335,298	42.43	451,784	57.17
內政部	21	396,798	353,927	147,220	41.60	206,706	58.40
教育部	6	467,771	191,769	7,269	3.79	184,500	96.21
文化部	15	777,577	115,980	112,420	96.93	2,238	1.93
經濟部	12	397,339	78,687	52,202	66.34	26,484	33.66
衛生福利部	7	84,150	45,484	11,764	25.87	31,854	70.03
行政院(本院)	1	3,852	3,467	3,462	99.86	—	—
財政部	1	1,069	962	959	99.69	—	—

註：1. 本表依中央補助經費金額由高至低排序。

2. 受補助計畫總件數不含第 1 期特別預算補助款為 0 及撤案之案件。

3. 資料來源：整理自中央各主管機關提供資料。

表 3-22-2 連江縣政府執行中央政府前瞻基礎建設計畫第 1 期特別預算補助計畫經費執行情形明細表  
(建設類別)

單位：件、新臺幣千元

建設類別	受補助 計畫總件數	計畫總經費	中央補助經費金額	實現數		應付保留數	
				金額	%	金額	%
合計	63	2,128,557	790,276	335,298	42.43	451,784	57.17
城鄉建設	34	1,855,389	653,638	237,176	36.29	414,944	63.48
水環境建設	12	162,847	69,957	61,631	88.10	8,325	11.90
因應少子化友善育兒 空間建設	4	69,809	32,247	5,000	15.51	25,747	79.84
數位建設	12	35,581	29,999	27,137	90.46	2,767	9.23
食品安全建設	1	4,929	4,435	4,352	98.14	—	—

註：1. 本表依中央補助經費金額由高至低排序。

2. 受補助計畫總件數不含第 1 期特別預算補助款為 0 及撤案之案件。

3. 資料來源：整理自中央各主管機關提供資料。

## 二、地方政府自籌經費預算編列及執行情形

依前瞻基礎建設特別條例第 3 條規定，中央執行機關負責各項具體執行之前瞻基礎建設計畫之研擬、預算編列及推動。地方執行機關負責就其執行之前瞻基礎建設計畫，依預算程序配合編列相關預算，經各該直轄市、縣（市）議會通過後動支。中央政府前瞻基礎建設計畫第 1 期特別預算編列補助地方政府計畫經費金額計 563 億 3,455 萬餘元，占該特別預算 1,070 億 7,084 萬餘元之 52.61%，實際核定補助經費金額計 559 億 6,366 萬餘元。各地方政府辦理中央政府前瞻基礎建設計畫第 1 期特別預算補助計畫地方自籌經費預算已納入各該政府 106 及 107 年度預算者，計 187 億 1,862 萬餘元，經議會同意墊付支應金額計 93 億 906 萬餘元，其他（主要係以後年度補辦預算及公所等其他受補助單位自籌款等）計 70 億 8,548 萬餘元，執行結果，實際支用數 145 億 4,560 萬餘元（表 4）。

表4 中央政府前瞻基礎建設計畫第1期特別預算補助地方政府計畫地方政府自籌經費預算編列及執行情形總表

單位：新臺幣千元

市縣別	地方自籌經費	地方政府自籌經費預算編列情形			實際支用數
		已納入106及107年度預算金額	經議會同意墊付支應金額	其他	
合計	150,131,470	18,718,628	9,309,063	7,085,489	14,545,603
臺北市	1,332,606	708,680	—	27,240	491,589
新北市	56,396,031	7,078,222	1,874,586	467,231	7,636,583
桃園市	63,621,438	1,850,950	1,560,289	71,177	2,449,319
臺中市	4,332,891	3,559,669	259,287	—	1,041,999
臺南市	7,647,635	954,688	1,834,319	5,105,345	742,096
高雄市	4,571,272	600,983	1,529,000	291,894	687,288
基隆市	673,313	252,619	40,038	281	74,910
宜蘭縣	653,557	260,688	64,274	173,137	135,241
新竹縣	695,578	251,205	258,773	255,891	93,110
新竹市	765,948	57,868	530,412	—	69,815
苗栗縣	366,273	417,385	9,434	148,716	111,989
彰化縣	777,422	129,786	380,572	59,135	85,103
南投縣	406,700	334,966	28,071	20,688	45,013
雲林縣	912,693	358,469	649,398	71,774	120,698
嘉義縣	584,839	342,798	33,895	220,786	233,863
嘉義市	4,213,402	403,251	—	—	127,561
屏東縣	865,307	452,601	200,952	27,727	88,185
花蓮縣	303,423	167,139	347	22,170	76,313
臺東縣	217,900	177,973	7,847	69,263	94,653
澎湖縣	121,446	106,493	47,180	9,367	49,817
金門縣	411,122	187,773	289	43,658	57,137
連江縣	260,666	64,413	91	—	33,310

註：1. 目前中央主管機關未完整控管受補助地方政府地方自籌經費預算編列及執行情形。

2. 本表其他主要係以後年度補辦預算及公所等其他受補助單位自籌款等。

3. 不含第1期特別預算補助款為0及撤案之案件。

4. 資料來源：整理自各地方政府提供資料。

茲將市縣政府辦理中央政府前瞻基礎建設計畫第1期特別預算補助計畫地方政府自籌經費預算編列及執行情形分別列表如下：

## （一）臺北市府

表 4-1-1 臺北市府辦理中央政府前瞻基礎建設計畫第 1 期特別預算補助計畫自籌經費預算編列及執行情形表（中央主管機關別）

單位：新臺幣千元

中央主管機關	地方自籌經費	自籌經費預算編列情形			實際支用數
		已納入 106 及 107 年度預算金額	經議會同意 墊付支應金額	其他	
合計	1,332,606	708,680	—	27,240	491,589
行政院（本院）	65,000	61,593	—	—	55,073
內政部	111,271	105,095	—	—	96,120
財政部	19,959	19,959	—	—	19,951
教育部	230,235	230,235	—	—	118,682
經濟部	7,150	7,150	—	—	7,095
衛生福利部	461,090	118,762	—	—	79,317
文化部	437,899	165,885	—	27,240	115,349

- 註：1. 本表其他係納入以後年度預算。  
2. 不含第 1 期特別預算補助款為 0 及撤案之案件。  
3. 資料來源：整理自臺北市府提供資料。

表 4-1-2 臺北市府辦理中央政府前瞻基礎建設計畫第 1 期特別預算補助計畫自籌經費預算編列及執行情形表（建設類別）

單位：新臺幣千元

建設類別	地方自籌經費	自籌經費預算編列情形			實際支用數
		已納入 106 及 107 年度預算金額	經議會同意 墊付支應金額	其他	
合計	1,332,606	708,680	—	27,240	491,589
數位建設	347,402	337,819	—	—	228,440
城鄉建設	912,888	298,545	—	27,240	214,877
因應少子化友善育兒空間建設	58,869	58,869	—	—	40,567
人才培育促進就業建設	13,446	13,446	—	—	7,704

- 註：1. 本表其他係納入以後年度預算。  
2. 不含第 1 期特別預算補助款為 0 及撤案之案件。  
3. 資料來源：整理自臺北市府提供資料。

## （二）新北市政府

表 4-2-1 新北市政府辦理中央政府前瞻基礎建設計畫第 1 期特別預算補助計畫自籌經費預算編列及執行情形表（中央主管機關別）

單位：新臺幣千元

中央主管機關	地方自籌經費	自籌經費預算編列情形			實際支用數
		已納入 106 及 107 年度預算金額	經議會同意 墊付支應金額	其他	
合計	56,396,031	7,078,222	1,874,586	467,231	7,636,583
行政院（本院）	27,661	2,021	25,640	—	27,651
原住民族委員會	20,540	400	20,140	—	400
內政部	1,789,475	160,371	1,145,648	89,663	430,701
財政部	9,226	6,612	2,614	—	9,403
教育部	438,365	41,454	284,180	112,729	105,213
經濟部	479,657	58,640	170,613	195,838	104,863

表 4-2-1 新北市政府辦理中央政府前瞻基礎建設計畫第 1 期特別預算補助計畫自籌經費預算編列及執行情形表（中央主管機關別）（續）

單位：新臺幣千元

中央主管機關	地方自籌經費	自籌經費預算編列情形			實際支用數
		已納入 106 及 107 年度預算金額	經議會同意墊付支應金額	其他	
交通部	53,385,106	6,747,434	156,318	3,500	6,865,445
農業委員會	2,780	4,500	—	—	6,587
衛生福利部	68,679	30,376	19,396	—	45,296
環境保護署	56,100	20	23,487	—	3,091
文化部	118,439	26,391	26,548	65,500	37,928

註：1. 本表其他係指納入 108 及以後年度預算、由受補助民間單位自行支應。

2. 不含第 1 期特別預算補助款為 0 及撤案之案件。

3. 資料來源：整理自新北市政府提供資料。

表 4-2-2 新北市政府辦理中央政府前瞻基礎建設計畫第 1 期特別預算補助計畫自籌經費預算編列及執行情形表（建設類別）

單位：新臺幣千元

建設類別	地方自籌經費	自籌經費預算編列情形			實際支用數
		已納入 106 及 107 年度預算金額	經議會同意墊付支應金額	其他	
合計	56,396,031	7,078,222	1,874,586	467,231	7,636,583
軌道建設	50,868,860	6,374,576	—	—	6,448,403
水環境建設	840,419	112,607	318,604	7,500	165,929
數位建設	183,852	25,134	145,592	13,125	157,209
城鄉建設	4,425,139	530,440	1,406,254	408,445	828,688
因應少子化友善育兒空間建設	64,514	26,353	—	38,160	26,084
食品安全建設	4,135	—	4,135	—	4,022
人才培育促進就業建設	9,111	9,111	—	—	6,245

註：1. 本表其他係指納入 108 及以後年度預算、由受補助民間單位自行支應。

2. 不含第 1 期特別預算補助款為 0 及撤案之案件。

3. 資料來源：整理自新北市政府提供資料。

### （三）桃園市政府

表 4-3-1 桃園市政府辦理中央政府前瞻基礎建設計畫第 1 期特別預算補助計畫自籌經費預算編列及執行情形表（中央主管機關別）

單位：新臺幣千元

中央主管機關	地方自籌經費	自籌經費預算編列情形			實際支用數
		已納入 106 及 107 年度預算金額	經議會同意墊付支應金額	其他	
合計	63,621,438	1,850,950	1,560,289	71,177	2,449,319
行政院（本院）	17,207	—	17,207	—	14,521
原住民族委員會	1,085	—	1,085	—	—
客家委員會及所屬	326,068	52,309	66,123	10	90,208
內政部	848,511	63,741	729,248	300	425,635



表 4-3-1 桃園市政府辦理中央政府前瞻基礎建設計畫第 1 期特別預算補助計畫自籌經費預算編列及執行情形表（中央主管機關別）（續）

單位：新臺幣千元

中央主管機關	地方自籌經費	自籌經費預算編列情形			實際支用數
		已納入 106 及 107 年度預算金額	經議會同意墊付支應金額	其他	
財政部	5,128	2,855	2,273	—	5,126
教育部	1,863,106	172,532	91,850	135	188,021
經濟部	390,160	39,299	79,748	70,731	117,046
交通部	59,557,563	1,465,544	237,476	—	1,528,049
農業委員會	35,550	—	—	—	—
衛生福利部	138,903	10,774	50,333	—	13,813
環境保護署	255,484	—	186,853	—	29,101
文化部	182,670	43,894	98,088	—	37,794

- 註：1. 本表其他係指於 108 年度補辦預算等情。  
 2. 不含第 1 期特別預算補助款為 0 及撤案之案件。  
 3. 資料來源：整理自桃園市政府提供資料。

表 4-3-2 桃園市政府辦理中央政府前瞻基礎建設計畫第 1 期特別預算補助計畫自籌經費預算編列及執行情形表（建設類別）

單位：新臺幣千元

建設類別	地方自籌經費	自籌經費預算編列情形			實際支用數
		已納入 106 及 107 年度預算金額	經議會同意墊付支應金額	其他	
合計	63,621,438	1,850,950	1,560,289	71,177	2,449,319
軌道建設	58,610,000	1,389,000	—	—	1,389,000
水環境建設	844,025	4,377	657,803	—	362,191
數位建設	111,370	14,428	96,941	—	104,130
城鄉建設	4,021,316	443,144	772,097	71,177	590,992
因應少子化友善育兒空間建設	18,550	—	17,270	—	327
食品安全建設	2,790	—	2,790	—	2,677
人才培育促進就業建設	13,386	—	13,386	—	—

- 註：1. 本表其他係指於 108 年度補辦預算等情。  
 2. 不含第 1 期特別預算補助款為 0 及撤案之案件。  
 3. 資料來源：整理自桃園市政府提供資料。

#### （四）臺中市政府

表 4-4-1 臺中市政府辦理中央政府前瞻基礎建設計畫第 1 期特別預算補助計畫自籌經費預算編列及執行情形表（中央主管機關別）

單位：新臺幣千元

中央主管機關	地方自籌經費	自籌經費預算編列情形			實際支用數
		已納入 106 及 107 年度預算金額	經議會同意墊付支應金額	其他	
合計	4,332,891	3,559,669	259,287	—	1,041,999
行政院（本院）	9,968	9,968	—	—	9,968
原住民族委員會	15,816	636	16,507	—	456
客家委員會及所屬	36,171	4,356	31,815	—	2,399

表 4-4-1 臺中市政府辦理中央政府前瞻基礎建設計畫第 1 期特別預算補助計畫自籌經費預算編列及執行情形表（中央主管機關別）（續）

單位：新臺幣千元

中央主管機關	地方自籌經費	自籌經費預算編列情形			實際支用數
		已納入 106 及 107 年度預算金額	經議會同意墊付支應金額	其他	
內政部	694,335	1,044,300	55,338	—	227,356
財政部	898	898	—	—	736
教育部	438,136	321,127	121,700	—	168,871
經濟部	1,072,910	1,023,609	21,454	—	185,024
交通部	583,937	520,740	—	—	339,542
衛生福利部	93,447	65,306	182	—	5,057
環境保護署	757,320	308,931	7,200	—	15,343
文化部	629,950	259,796	5,090	—	87,243

註：1. 不含第 1 期特別預算補助款為 0 及撤案之案件。

2. 資料來源：整理自臺中市政府提供資料。

表 4-4-2 臺中市政府辦理中央政府前瞻基礎建設計畫第 1 期特別預算補助計畫自籌經費預算編列及執行情形表（建設類別）

單位：新臺幣千元

建設類別	地方自籌經費	自籌經費預算編列情形			實際支用數
		已納入 106 及 107 年度預算金額	經議會同意墊付支應金額	其他	
合計	4,332,891	3,559,669	259,287	—	1,041,999
軌道建設	17,600	15,340	—	—	—
水環境建設	993,089	473,321	7,200	—	76,701
數位建設	140,397	140,769	2,432	—	139,126
城鄉建設	3,030,649	2,815,688	249,655	—	798,413
因應少子化友善育兒空間建設	122,767	100,991	—	—	14,245
食品安全建設	2,235	2,235	—	—	2,189
人才培育促進就業建設	26,152	11,324	—	—	11,323

註：1. 不含第 1 期特別預算補助款為 0 及撤案之案件。

2. 資料來源：整理自臺中市政府提供資料。

## （五）臺南市政府

表 4-5-1 臺南市政府辦理中央政府前瞻基礎建設計畫第 1 期特別預算補助計畫自籌經費預算編列及執行情形表（中央主管機關別）

單位：新臺幣千元

中央主管機關	地方自籌經費	自籌經費預算編列情形			實際支用數
		已納入 106 及 107 年度預算金額	經議會同意墊付支應金額	其他	
合計	7,647,635	954,688	1,834,319	5,105,345	742,096
行政院（本院）	10,339	—	10,339	—	10,338
內政部	286,166	20,580	689,816	—	122,131
財政部	3,662	—	3,663	—	3,661
教育部	2,188,204	622,881	91,811	1,435,345	197,215

表 4-5-1 臺南市政府辦理中央政府前瞻基礎建設計畫第 1 期特別預算補助計畫自籌經費預算編列及執行情形表（中央主管機關別）（續）

單位：新臺幣千元

中央主管機關	地方自籌經費	自籌經費預算編列情形			實際支用數
		已納入 106 及 107 年度預算金額	經議會同意 墊付支應金額	其他	
經濟部	595,254	81,778	531,557	—	6,570
交通部	3,894,006	—	81,006	3,670,000	275,517
農業委員會	2,777	—	2,778	—	—
衛生福利部	62,625	—	63,026	—	10,133
環境保護署	77,983	5,524	72,458	—	15,841
文化部	526,617	223,924	287,863	—	100,685

註：1. 本表其他係指：（1）交通部之「鐵路立體化或通勤提速—臺南市區鐵路地下化計畫」案執行單位為交通部鐵道局，中央並未補助市府，市府僅編列配合款，預算編列於該府中程資本計畫；（2）配合教育部之「營造優質友善運動場館設施計畫—臺南亞太國際棒球訓練中心新建工程（第二期）」案，預算編列於該府中程資本計畫。

2. 不含第 1 期特別預算補助款為 0 及撤案之案件。

3. 資料來源：整理自臺南市政府提供資料。

表 4-5-2 臺南市政府辦理中央政府前瞻基礎建設計畫第 1 期特別預算補助計畫自籌經費預算編列及執行情形表（建設類別）

單位：新臺幣千元

建設類別	地方自籌經費	自籌經費預算編列情形			實際支用數
		已納入 106 及 107 年度預算金額	經議會同意 墊付支應金額	其他	
合計	7,647,635	954,688	1,834,319	5,105,345	742,096
軌道建設	3,673,000	—	3,000	3,670,000	250,355
水環境建設	642,284	5,524	838,665	—	33,819
綠能建設	191,000	—	143,000	—	39,210
數位建設	82,902	35,473	46,362	—	32,601
城鄉建設	3,020,096	888,141	786,594	1,435,345	375,879
因應少子化友善育兒空間建設	32,714	25,550	11,058	—	4,651
食品安全建設	5,638	—	5,638	—	5,579

註：1. 本表其他係指：（1）軌道建設之「鐵路立體化或通勤提速—臺南市區鐵路地下化計畫」案執行單位為交通部鐵道局，中央並未補助市府，市府僅編列配合款，預算編列於該府中程資本計畫；（2）配合城鄉建設之「營造優質友善運動場館設施計畫—臺南亞太國際棒球訓練中心新建工程（第二期）」案，預算編列於該府中程資本計畫。

2. 不含第 1 期特別預算補助款為 0 及撤案之案件。

3. 資料來源：整理自臺南市政府提供資料。

## （六）高雄市政府

表 4-6-1 高雄市政府辦理中央政府前瞻基礎建設計畫第 1 期特別預算補助計畫自籌經費預算編列及執行情形表（中央主管機關別）

單位：新臺幣千元

中央主管機關	地方自籌經費	自籌經費預算編列情形			實際支用數
		已納入 106 及 107 年度預算金額	經議會同意 墊付支應金額	其他	
合計	4,571,272	600,983	1,529,000	291,894	687,288
行政院（本院）	10,623	—	10,623	—	10,621
原住民族委員會	19,016	1,950	19,447	—	2,859
內政部	476,432	106,966	315,697	620	140,497

表 4-6-1 高雄市政府辦理中央政府前瞻基礎建設計畫第 1 期特別預算補助計畫自籌經費預算編列及執行情形表（中央主管機關別）（續）

單位：新臺幣千元

中央主管機關	地方自籌經費	自籌經費預算編列情形			實際支用數
		已納入 106 及 107 年度預算金額	經議會同意 墊付支應金額	其他	
財政部	4,719	—	4,719	—	4,716
教育部	410,689	—	64,341	166,482	56,906
經濟部	1,374,994	1,088	747,526	7,242	125,535
交通部	1,757,349	345,315	81,609	114,247	232,081
農業委員會	79,698	—	82,470	—	9,323
衛生福利部	62,749	16,863	53,932	—	17,890
環境保護署	41,997	—	32,635	—	17,382
文化部	333,002	128,798	115,999	3,302	69,472

註：1. 本表其他係指支用回饋金、經費流用、以後年度補辦預算、併決算辦理、其他機關自籌款。

2. 不含第 1 期特別預算補助款為 0 及撤案之案件。

3. 資料來源：整理自高雄市政府提供資料。

表 4-6-2 高雄市政府辦理中央政府前瞻基礎建設計畫第 1 期特別預算補助計畫自籌經費預算編列及執行情形表（建設類別）

單位：新臺幣千元

建設類別	地方自籌經費	自籌經費預算編列情形			實際支用數
		已納入 106 及 107 年度預算金額	經議會同意 墊付支應金額	其他	
合計	4,571,272	600,983	1,529,000	291,894	687,288
軌道建設	1,534,700	333,000	—	4,750	170,298
水環境建設	725,585	36,225	307,203	—	143,118
數位建設	286,749	252	86,459	52,351	78,739
城鄉建設	1,926,178	229,399	1,105,790	164,670	270,106
因應少子化友善育兒空間建設	80,673	2,105	22,719	59,567	8,782
食品安全建設	6,829	—	6,829	—	6,616
人才培育促進就業建設	10,556	—	—	10,556	9,626

註：1. 本表其他係指支用回饋金、經費流用、以後年度補辦預算、併決算辦理、其他機關自籌款。

2. 不含第 1 期特別預算補助款為 0 及撤案之案件。

3. 資料來源：整理自高雄市政府提供資料。

## （七）基隆市政府

表 4-7-1 基隆市政府辦理中央政府前瞻基礎建設計畫第 1 期特別預算補助計畫自籌經費預算編列及執行情形表（中央主管機關別）

單位：新臺幣千元

中央主管機關	地方自籌經費	自籌經費預算編列情形			實際支用數
		已納入 106 及 107 年度預算金額	經議會同意 墊付支應金額	其他	
合計	673,313	252,619	40,038	281	74,910
行政院（本院）	10,027	10,027	—	—	10,024
內政部	65,084	30,294	5,157	—	12,610
財政部	1,089	821	268	—	1,088
教育部	120,875	46,797	5,356	281	15,777

表 4-7-1 基隆市政府辦理中央政府前瞻基礎建設計畫第 1 期特別預算補助計畫自籌經費預算編列及執行情形表（中央主管機關別）（續）

單位：新臺幣千元

中央主管機關	地方自籌經費	自籌經費預算編列情形			實際支用數
		已納入 106 及 107 年度預算金額	經議會同意 墊付支應金額	其他	
經濟部	89,331	49,553	25,362	—	19,516
衛生福利部	9,822	9,822	—	—	2,888
環境保護署	77,455	32,003	—	—	1,420
文化部	299,628	73,301	3,893	—	11,582

註：1. 本表其他係指由受委託民間單位自行籌措。  
2. 不含第 1 期特別預算補助款為 0 及撤案之案件。  
3. 資料來源：整理自基隆市政府提供資料。

表 4-7-2 基隆市政府辦理中央政府前瞻基礎建設計畫第 1 期特別預算補助計畫自籌經費預算編列及執行情形表（建設類別）

單位：新臺幣千元

建設類別	地方自籌經費	自籌經費預算編列情形			實際支用數
		已納入 106 及 107 年度預算金額	經議會同意 墊付支應金額	其他	
合計	673,313	252,619	40,038	281	74,910
水環境建設	81,769	36,317	—	—	2,858
數位建設	29,016	29,416	475	—	27,332
城鄉建設	545,866	172,481	39,562	281	41,936
因應少子化友善育兒空間建設	14,868	12,610	—	—	1,033
食品安全建設	1,793	1,793	—	—	1,750

註：1. 本表其他係指由受委託民間單位自行籌措。  
2. 不含第 1 期特別預算補助款為 0 及撤案之案件。  
3. 資料來源：整理自基隆市政府提供資料。

## （八）宜蘭縣政府

表 4-8-1 宜蘭縣政府辦理中央政府前瞻基礎建設計畫第 1 期特別預算補助計畫自籌經費預算編列及執行情形表（中央主管機關別）

單位：新臺幣千元

中央主管機關	地方自籌經費	自籌經費預算編列情形			實際支用數
		已納入 106 及 107 年度預算金額	經議會同意 墊付支應金額	其他	
合計	653,557	260,688	64,274	173,137	135,241
行政院（本院）	13,416	13,416	—	—	13,416
原住民族委員會	1,790	5,000	—	—	—
內政部	219,438	59,322	59,343	47,967	30,314
財政部	641	641	—	—	641
教育部	141,080	69,374	—	15,584	10,435
經濟部	62,170	16,909	2,284	37,782	12,287

表 4-8-1 宜蘭縣政府辦理中央政府前瞻基礎建設計畫第 1 期特別預算補助計畫自籌經費預算編列及執行情形表（中央主管機關別）（續）

單位：新臺幣千元

中央主管機關	地方自籌經費	自籌經費預算編列情形			實際支用數
		已納入 106 及 107 年度預算金額	經議會同意墊付支應金額	其他	
交通部	55,366	55,365	—	—	29,180
衛生福利部	19,871	15,710	2,647	4,635	10,305
環境保護署	11,864	7,033	—	—	1,896
文化部	127,917	17,915	—	67,168	26,763

註：1. 本表其他係指公所自籌款。  
2. 不含第 1 期特別預算補助款為 0 及撤案之案件。  
3. 資料來源：整理自宜蘭縣政府提供資料。

表 4-8-2 宜蘭縣政府辦理中央政府前瞻基礎建設計畫第 1 期特別預算補助計畫自籌經費預算編列及執行情形表（建設類別）

單位：新臺幣千元

建設類別	地方自籌經費	自籌經費預算編列情形			實際支用數
		已納入 106 及 107 年度預算金額	經議會同意墊付支應金額	其他	
合計	653,557	260,688	64,274	173,137	135,241
水環境建設	48,566	24,595	1,534	12,370	13,807
數位建設	31,605	28,742	—	2,864	30,226
城鄉建設	564,462	203,499	62,740	157,903	88,015
因應少子化友善育兒空間建設	6,565	1,493	—	—	1,274
食品安全建設	2,192	2,192	—	—	1,752
人才培育促進就業建設	165	165	—	—	165

註：1. 本表其他係指公所自籌款。  
2. 不含第 1 期特別預算補助款為 0 及撤案之案件。  
3. 資料來源：整理自宜蘭縣政府提供資料。

## （九）新竹縣政府

表 4-9-1 新竹縣政府辦理中央政府前瞻基礎建設計畫第 1 期特別預算補助計畫自籌經費預算編列及執行情形表（中央主管機關別）

單位：新臺幣千元

中央主管機關	地方自籌經費	自籌經費預算編列情形			實際支用數
		已納入 106 及 107 年度預算金額	經議會同意墊付支應金額	其他	
合計	695,578	251,205	258,773	255,891	93,110
行政院（本院）	5,251	—	5,251	—	4,470
原住民族委員會	750	—	—	750	—
客家委員會及所屬	52,113	7,440	44,673	—	2,929
內政部	181,691	148,185	73,437	11,287	50,309
財政部	2,184	395	1,789	—	2,173

表 4-9-1 新竹縣政府辦理中央政府前瞻基礎建設計畫第 1 期特別預算補助計畫自籌經費預算編列及執行情形表（中央主管機關別）（續）

單位：新臺幣千元

中央主管機關	地方自籌經費	自籌經費預算編列情形			實際支用數
		已納入 106 及 107 年度預算金額	經議會同意 墊付支應金額	其他	
教育部	73,594	54,543	23,943	16,235	14,771
經濟部	271,143	14,762	47,278	216,833	11,438
交通部	54,741	9,632	45,108	—	892
衛生福利部	23,492	5,031	9,794	—	1,181
環境保護署	13,313	6,161	4,831	2,600	579
文化部	17,303	5,053	2,667	8,185	4,363

註：1. 本表其他係指延續性計畫於後續年度分年編列預算。

2. 不含第 1 期特別預算補助款為 0 及撤案之案件。

3. 資料來源：整理自新竹縣政府提供資料。

表 4-9-2 新竹縣政府辦理中央政府前瞻基礎建設計畫第 1 期特別預算補助計畫自籌經費預算編列及執行情形表（建設類別）

單位：新臺幣千元

建設類別	地方自籌經費	自籌經費預算編列情形			實際支用數
		已納入 106 及 107 年度預算金額	經議會同意 墊付支應金額	其他	
合計	695,578	251,205	258,773	255,891	93,110
水環境建設	38,631	19,898	6,461	12,551	3,526
數位建設	36,925	25,621	11,303	1,210	32,298
城鄉建設	601,754	192,460	234,438	231,649	56,135
因應少子化友善育兒空間建設	17,567	12,525	6,570	10,480	450
食品安全建設	699	699	—	—	699

註：1. 本表其他係指延續性計畫於後續年度分年編列預算。

2. 不含第 1 期特別預算補助款為 0 及撤案之案件。

3. 資料來源：整理自新竹縣政府提供資料。

## （十）新竹市政府

表 4-10-1 新竹市政府辦理中央政府前瞻基礎建設計畫第 1 期特別預算補助計畫自籌經費預算編列及執行情形表（中央主管機關別）

單位：新臺幣千元

中央主管機關	地方自籌經費	自籌經費預算編列情形			實際支用數
		已納入 106 及 107 年度預算金額	經議會同意 墊付支應金額	其他	
合計	765,948	57,868	530,412	—	69,815
行政院（本院）	5,333	—	5,333	—	4,971
原住民族委員會	378	—	5,000	—	—
內政部	54,104	26,846	165,727	—	15,572
財政部	962	989	—	—	989
教育部	356,376	15,167	96,862	—	1,965

表 4-10-1 新竹市政府辦理中央政府前瞻基礎建設計畫第 1 期特別預算補助計畫自籌經費預算編列及執行情形表（中央主管機關別）（續）

單位：新臺幣千元

中央主管機關	地方自籌經費	自籌經費預算編列情形			實際支用數
		已納入 106 及 107 年度預算金額	經議會同意 墊付支應金額	其他	
經濟部	121,290	1,362	149,844	—	24,879
交通部	14,000	3,000	—	—	547
農業委員會	41,097	—	33,926	—	11,955
衛生福利部	33,943	7,704	42,324	—	2,146
環境保護署	2,794	66	528	—	179
文化部	135,667	2,732	30,868	—	6,607

註：1. 不含第 1 期特別預算補助款為 0 及撤案之案件。

2. 資料來源：整理自新竹市政府提供資料。

表 4-10-2 新竹市政府辦理中央政府前瞻基礎建設計畫第 1 期特別預算補助計畫自籌經費預算編列及執行情形表（建設類別）

單位：新臺幣千元

建設類別	地方自籌經費	自籌經費預算編列情形			實際支用數
		已納入 106 及 107 年度預算金額	經議會同意 墊付支應金額	其他	
合計	765,948	57,868	530,412	—	69,815
軌道建設	14,000	3,000	—	—	547
水環境建設	120,314	6,072	104,454	—	34,932
數位建設	21,580	6,374	15,928	—	10,924
城鄉建設	597,762	34,717	404,829	—	22,726
因應少子化友善育兒空間建設	11,615	7,704	4,526	—	108
食品安全建設	675	—	675	—	574

註：1. 不含第 1 期特別預算補助款為 0 及撤案之案件。

2. 資料來源：整理自新竹市政府提供資料。

## （十一）苗栗縣政府

表 4-11-1 苗栗縣政府辦理中央政府前瞻基礎建設計畫第 1 期特別預算補助計畫自籌經費預算編列及執行情形表（中央主管機關別）

單位：新臺幣千元

中央主管機關	地方自籌經費	自籌經費預算編列情形			實際支用數
		已納入 106 及 107 年度預算金額	經議會同意 墊付支應金額	其他	
合計	366,273	417,385	9,434	148,716	111,989
行政院（本院）	1,608	3,000	—	—	1,603
原住民族委員會	635	505	130	—	—
客家委員會及所屬	32,019	32,019	—	—	307
內政部	81,249	40,294	—	66,173	20,564
財政部	282	282	—	—	282
教育部	65,906	169,079	9,104	—	17,404



表 4-11-1 苗栗縣政府辦理中央政府前瞻基礎建設計畫第 1 期特別預算補助計畫自籌經費預算編列及執行情形表（中央主管機關別）（續）

單位：新臺幣千元

中央主管機關	地方自籌經費	自籌經費預算編列情形			實際支用數
		已納入 106 及 107 年度預算金額	經議會同意 墊付支應金額	其他	
經濟部	79,842	91,339	—	22,382	32,848
交通部	42,455	42,455	—	—	32,475
農業委員會	9,700	9,700	—	—	3,616
衛生福利部	16,688	5,114	200	60,095	2,441
環境保護署	24,645	13,795	—	—	31
文化部	11,240	9,799	—	65	414

註：1. 本表其他係指公所自籌、或工業區自籌、或納入 108 年度預算。

2. 不含第 1 期特別預算補助款為 0 及撤案之案件。

3. 資料來源：整理自苗栗縣政府提供資料。

表 4-11-2 苗栗縣政府辦理中央政府前瞻基礎建設計畫第 1 期特別預算補助計畫自籌經費預算編列及執行情形表（建設類別）

單位：新臺幣千元

建設類別	地方自籌經費	自籌經費預算編列情形			實際支用數
		已納入 106 及 107 年度預算金額	經議會同意 墊付支應金額	其他	
合計	366,273	417,385	9,434	148,716	111,989
水環境建設	93,345	107,214	—	9,000	26,511
數位建設	17,812	24,736	—	—	16,549
城鄉建設	241,007	258,452	9,434	139,716	68,561
因應少子化友善育兒空間建設	13,166	26,040	—	—	—
食品安全建設	845	845	—	—	317
人才培育促進就業建設	96	96	—	—	49

註：1. 本表其他係指公所自籌、或工業區自籌、或納入 108 年度預算。

2. 不含第 1 期特別預算補助款為 0 及撤案之案件。

3. 資料來源：整理自苗栗縣政府提供資料。

## （十二）彰化縣政府

表 4-12-1 彰化縣政府辦理中央政府前瞻基礎建設計畫第 1 期特別預算補助計畫自籌經費預算編列及執行情形表（中央主管機關別）

單位：新臺幣千元

中央主管機關	地方自籌經費	自籌經費預算編列情形			實際支用數
		已納入 106 及 107 年度預算金額	經議會同意 墊付支應金額	其他	
合計	777,422	129,786	380,572	59,135	85,103
行政院（本院）	2,626	—	2,626	—	2,514
內政部	193,481	41,051	79,832	—	15,434
財政部	1,529	—	1,529	—	1,525
教育部	177,509	9,433	88,727	—	38,627
經濟部	209,298	47,032	71,899	53,135	5,923

表 4-12-1 彰化縣政府辦理中央政府前瞻基礎建設計畫第 1 期特別預算補助計畫自籌經費預算編列及執行情形表（中央主管機關別）（續）

單位：新臺幣千元

中央主管機關	地方自籌經費	自籌經費預算編列情形			實際支用數
		已納入 106 及 107 年度預算金額	經議會同意 墊付支應金額	其他	
交通部	37,104	—	37,104	—	—
農業委員會	2,340	—	2,231	—	—
衛生福利部	45,362	6,615	20,530	6,000	4,933
環境保護署	23,390	4,435	11,340	—	5,120
文化部	84,780	21,218	64,753	—	11,024

- 註：1. 本表其他係指以後年度補辦預算。  
2. 不含第 1 期特別預算補助款為 0 及撤案之案件。  
3. 資料來源：整理自彰化縣政府提供資料。

表 4-12-2 彰化縣政府辦理中央政府前瞻基礎建設計畫第 1 期特別預算補助計畫自籌經費預算編列及執行情形表（建設類別）

單位：新臺幣千元

建設類別	地方自籌經費	自籌經費預算編列情形			實際支用數
		已納入 106 及 107 年度預算金額	經議會同意 墊付支應金額	其他	
合計	777,422	129,786	380,572	59,135	85,103
水環境建設	191,340	52,342	18,501	49,435	7,124
數位建設	40,194	10,041	32,504	—	40,466
城鄉建設	531,118	65,287	317,221	9,700	36,845
因應少子化友善育兒空間建設	14,103	2,115	11,680	—	—
食品安全建設	666	—	666	—	666

- 註：1. 本表其他係指以後年度補辦預算。  
2. 不含第 1 期特別預算補助款為 0 及撤案之案件。  
3. 資料來源：整理自彰化縣政府提供資料。

### （十三） 南投縣政府

表 4-13-1 南投縣政府辦理中央政府前瞻基礎建設計畫第 1 期特別預算補助計畫自籌經費預算編列及執行情形表（中央主管機關別）

單位：新臺幣千元

中央主管機關	地方自籌經費	自籌經費預算編列情形			實際支用數
		已納入 106 及 107 年度預算金額	經議會同意 墊付支應金額	其他	
合計	406,700	334,966	28,071	20,688	45,013
行政院（本院）	2,700	2,700	—	—	868
原住民族委員會	2,370	1,380	990	—	1,312
內政部	108,561	170,680	360	11,713	12,250
財政部	702	702	—	—	702
教育部	59,805	52,948	15,365	—	18,858
經濟部	133,386	20,223	5,980	—	3,400
交通部	59,625	59,625	—	—	—
衛生福利部	19,728	15,502	—	7,625	1,891
環境保護署	6,975	6,975	—	—	496
文化部	12,845	4,229	5,375	1,350	5,232

- 註：1. 本表其他係指公所自籌款。  
2. 不含第 1 期特別預算補助款為 0 及撤案之案件。  
3. 資料來源：整理自南投縣政府提供資料。

表 4-13-2 南投縣政府辦理中央政府前瞻基礎建設計畫第 1 期特別預算補助計畫自籌經費預算編列及執行情形表（建設類別）

單位：新臺幣千元

建設類別	地方自籌經費	自籌經費預算編列情形			實際支用數
		已納入 106 及 107 年度預算金額	經議會同意 墊付支應金額	其他	
合計	406,700	334,966	28,071	20,688	45,013
水環境建設	21,840	20,821	940	—	2,415
數位建設	27,268	28,069	—	—	23,721
城鄉建設	350,916	277,749	27,130	20,688	17,569
因應少子化友善育兒空間建設	5,347	7,021	—	—	—
食品安全建設	1,328	1,305	—	—	1,305

- 註：1. 本表其他係指公所自籌款。  
2. 不含第 1 期特別預算補助款為 0 及撤案之案件。  
3. 資料來源：整理自南投縣政府提供資料。

#### （十四） 雲林縣政府

表 4-14-1 雲林縣政府辦理中央政府前瞻基礎建設計畫第 1 期特別預算補助計畫自籌經費預算編列及執行情形表（中央主管機關別）

單位：新臺幣千元

中央主管機關	地方自籌經費	自籌經費預算編列情形			實際支用數
		已納入 106 及 107 年度預算金額	經議會同意 墊付支應金額	其他	
合計	912,693	358,469	649,398	71,774	120,698
行政院（本院）	2,693	2,693	—	—	2,665
內政部	229,319	34,636	311,237	41,717	19,178
財政部	1,385	—	1,385	—	1,384
教育部	37,467	12,474	13,322	10,629	3,510
經濟部	69,132	30,540	40,999	8,409	19,153
交通部	82,853	—	82,853	—	35,867
衛生福利部	76,825	12,799	42,572	8,655	3,911
環境保護署	224,876	217,047	7,830	—	6,139
文化部	188,140	48,279	149,198	2,362	28,888

- 註：1. 本表其他係指公所等其他受補助單位自籌款。  
2. 不含第 1 期特別預算補助款為 0 及撤案之案件。  
3. 資料來源：整理自雲林縣政府提供資料。

表 4-14-2 雲林縣政府辦理中央政府前瞻基礎建設計畫第 1 期特別預算補助計畫自籌經費預算編列及執行情形表（建設類別）

單位：新臺幣千元

建設類別	地方自籌經費	自籌經費預算編列情形			實際支用數
		已納入 106 及 107 年度預算金額	經議會同意 墊付支應金額	其他	
合計	912,693	358,469	649,398	71,774	120,698
水環境建設	269,938	242,836	40,229	—	25,320
數位建設	33,214	17,128	14,900	1,225	16,109
城鄉建設	557,324	96,879	555,968	70,548	75,722
因應少子化友善育兒空間建設	51,345	754	38,300	—	2,725
食品安全建設	870	870	—	—	820

- 註：1. 本表其他係指公所等其他受補助單位自籌款。  
2. 不含第 1 期特別預算補助款為 0 及撤案之案件。  
3. 資料來源：整理自雲林縣政府提供資料。

### (十五) 嘉義縣政府

表 4-15-1 嘉義縣政府辦理中央政府前瞻基礎建設計畫第 1 期特別預算補助計畫自籌經費預算編列及執行情形表（中央主管機關別）

單位：新臺幣千元

中央主管機關	地方自籌經費	自籌經費預算編列情形			實際支用數
		已納入 106 及 107 年度預算金額	經議會同意 墊付支應金額	其他	
合計	584,839	342,798	33,895	220,786	233,863
行政院（本院）	2,519	901	1,617	—	2,500
內政部	203,689	151,240	—	181,829	154,460
財政部	282	282	—	—	282
教育部	40,092	17,497	2,277	21,636	3,995
經濟部	207,319	82,095	30,000	—	43,601
交通部	63,949	55,992	—	7,957	18,366
衛生福利部	20,854	14,807	—	—	1,209
環境保護署	2,058	728	—	—	17
文化部	44,074	19,253	—	9,364	9,428

- 註：1. 本表其他係指納入以後年度預算及公所自籌款。  
2. 不含第 1 期特別預算補助款為 0 及撤案之案件。  
3. 資料來源：整理自嘉義縣政府提供資料。

表 4-15-2 嘉義縣政府辦理中央政府前瞻基礎建設計畫第 1 期特別預算補助計畫自籌經費預算編列及執行情形表（建設類別）

單位：新臺幣千元

建設類別	地方自籌經費	自籌經費預算編列情形			實際支用數
		已納入 106 及 107 年度預算金額	經議會同意 墊付支應金額	其他	
合計	584,839	342,798	33,895	220,786	233,863
水環境建設	99,969	23,180	—	—	3,618
數位建設	19,265	17,362	1,882	—	9,142
城鄉建設	455,433	298,324	32,012	220,786	220,510
因應少子化友善育兒空間建設	9,581	2,361	—	—	—
食品安全建設	591	1,570	—	—	591

- 註：1. 本表其他係指納入以後年度預算及公所自籌款。  
2. 不含第 1 期特別預算補助款為 0 及撤案之案件。  
3. 資料來源：整理自嘉義縣政府提供資料。

### (十六) 嘉義市政府

表 4-16-1 嘉義市政府辦理中央政府前瞻基礎建設計畫第 1 期特別預算補助計畫自籌經費預算編列及執行情形表（中央主管機關別）

單位：新臺幣千元

中央主管機關	地方自籌經費	自籌經費預算編列情形			實際支用數
		已納入 106 及 107 年度預算金額	經議會同意 墊付支應金額	其他	
合計	4,213,402	403,251	—	—	127,561
行政院（本院）	5,277	5,277	—	—	5,277
內政部	154,618	139,942	—	—	13,705
財政部	1,342	1,342	—	—	1,340

表 4-16-1 嘉義市政府辦理中央政府前瞻基礎建設計畫第 1 期特別預算補助計畫自籌經費預算編列及執行情形表（中央主管機關別）（續）

單位：新臺幣千元

中央主管機關	地方自籌經費	自籌經費預算編列情形			實際支用數
		已納入 106 及 107 年度預算金額	經議會同意 墊付支應金額	其他	
教育部	49,724	53,508	—	—	14,637
經濟部	76,268	76,268	—	—	543
交通部	3,833,000	81,000	—	—	81,000
衛生福利部	12,810	12,810	—	—	1,524
環境保護署	4,285	4,285	—	—	1,645
文化部	76,076	28,817	—	—	7,887

註：1. 不含第 1 期特別預算補助款為 0 及撤案之案件。

2. 資料來源：整理自嘉義市政府提供資料。

表 4-16-2 嘉義市政府辦理中央政府前瞻基礎建設計畫第 1 期特別預算補助計畫自籌經費預算編列及執行情形表（建設類別）

單位：新臺幣千元

建設類別	地方自籌經費	自籌經費預算編列情形			實際支用數
		已納入 106 及 107 年度預算金額	經議會同意 墊付支應金額	其他	
合計	4,213,402	403,251	—	—	127,561
軌道建設	3,833,000	81,000	—	—	81,000
水環境建設	65,609	64,025	—	—	678
數位建設	22,600	26,759	—	—	20,943
城鄉建設	281,535	220,809	—	—	23,727
因應少子化友善育兒空間建設	9,446	9,446	—	—	—
食品安全建設	1,211	1,211	—	—	1,211

註：1. 不含第 1 期特別預算補助款為 0 及撤案之案件。

2. 資料來源：整理自嘉義市政府提供資料。

## （十七）屏東縣政府

表 4-17-1 屏東縣政府辦理中央政府前瞻基礎建設計畫第 1 期特別預算補助計畫自籌經費預算編列及執行情形表（中央主管機關別）

單位：新臺幣千元

中央主管機關	地方自籌經費	自籌經費預算編列情形			實際支用數
		已納入 106 及 107 年度預算金額	經議會同意 墊付支應金額	其他	
合計	865,307	452,601	200,952	27,727	88,185
行政院（本院）	2,698	2,698	—	—	2,698
原住民族委員會	3,108	—	2,135	—	1,926
內政部	170,500	115,792	11,895	204	17,448
財政部	491	491	—	—	489
教育部	103,555	18,561	58,891	27,523	29,767
經濟部	196,862	91,628	95,030	—	20,023
交通部	67,019	67,019	—	—	5,560

表 4-17-1 屏東縣政府辦理中央政府前瞻基礎建設計畫第 1 期特別預算補助計畫自籌經費預算編列及執行情形表（中央主管機關別）（續）

單位：新臺幣千元

中央主管機關	地方自籌經費	自籌經費預算編列情形			實際支用數
		已納入 106 及 107 年度預算金額	經議會同意墊付支應金額	其他	
農業委員會	1,545	1,545	—	—	—
衛生福利部	74,864	72,869	2,066	—	4,043
環境保護署	135,338	35,740	—	—	849
文化部	109,323	46,257	30,933	—	5,379

註：1. 本表其他係指公所自籌款或納入 108 年度預算等。

2. 不含第 1 期特別預算補助款為 0 及撤案之案件。

3. 資料來源：整理自屏東縣政府提供資料。

表 4-17-2 屏東縣政府辦理中央政府前瞻基礎建設計畫第 1 期特別預算補助計畫自籌經費預算編列及執行情形表（建設類別）

單位：新臺幣千元

建設類別	地方自籌經費	自籌經費預算編列情形			實際支用數
		已納入 106 及 107 年度預算金額	經議會同意墊付支應金額	其他	
合計	865,307	452,601	200,952	27,727	88,185
水環境建設	285,981	106,793	95,030	—	17,581
數位建設	26,853	12,531	12,532	—	16,451
城鄉建設	528,180	312,503	90,419	27,727	47,689
因應少子化友善育兒空間建設	23,157	19,640	2,969	—	5,352
食品安全建設	1,133	1,133	—	—	1,110

註：1. 本表其他係指公所自籌款或納入 108 年度預算等。

2. 不含第 1 期特別預算補助款為 0 及撤案之案件。

3. 資料來源：整理自屏東縣政府提供資料。

## （十八）花蓮縣政府

表 4-18-1 花蓮縣政府辦理中央政府前瞻基礎建設計畫第 1 期特別預算補助計畫自籌經費預算編列及執行情形表（中央主管機關別）

單位：新臺幣千元

中央主管機關	地方自籌經費	自籌經費預算編列情形			實際支用數
		已納入 106 及 107 年度預算金額	經議會同意墊付支應金額	其他	
合計	303,423	167,139	347	22,170	76,313
行政院（本院）	428	315	—	112	380
原住民族委員會	8,156	8,156	—	—	5,682
內政部	137,455	45,947	315	4,914	29,121
財政部	119	119	—	—	118
教育部	37,905	22,043	—	16,543	4,855

表 4-18-1 花蓮縣政府辦理中央政府前瞻基礎建設計畫第 1 期特別預算補助計畫自籌經費預算編列及執行情形表（中央主管機關別）（續）

單位：新臺幣千元

中央主管機關	地方自籌經費	自籌經費預算編列情形			實際支用數
		已納入 106 及 107 年度預算金額	經議會同意 墊付支應金額	其他	
經濟部	21,799	17,754	—	600	14,214
交通部	61,176	61,176	—	—	16,091
衛生福利部	4,466	3,461	32	—	1,286
文化部	31,917	8,166	—	—	4,561

註：1. 本表其他係指公所自籌款或納入 108 年度預算。  
2. 不含第 1 期特別預算補助款為 0 及撤案之案件。  
3. 資料來源：整理自花蓮縣政府提供資料。

表 4-18-2 花蓮縣政府辦理中央政府前瞻基礎建設計畫第 1 期特別預算補助計畫自籌經費預算編列及執行情形表（建設類別）

單位：新臺幣千元

建設類別	地方自籌經費	自籌經費預算編列情形			實際支用數
		已納入 106 及 107 年度預算金額	經議會同意 墊付支應金額	其他	
合計	303,423	167,139	347	22,170	76,313
水環境建設	19,865	16,254	—	111	13,355
數位建設	20,097	18,324	—	861	13,691
城鄉建設	261,836	131,353	315	21,198	48,429
因應少子化友善育兒空間建設	993	577	32	—	215
食品安全建設	630	630	—	—	622

註：1. 本表其他係指公所自籌款或納入 108 年度預算。  
2. 不含第 1 期特別預算補助款為 0 及撤案之案件。  
3. 資料來源：整理自花蓮縣政府提供資料。

## （十九）臺東縣政府

表 4-19-1 臺東縣政府辦理中央政府前瞻基礎建設計畫第 1 期特別預算補助計畫自籌經費預算編列及執行情形表（中央主管機關別）

單位：新臺幣千元

中央主管機關	地方自籌經費	自籌經費預算編列情形			實際支用數
		已納入 106 及 107 年度預算金額	經議會同意 墊付支應金額	其他	
合計	217,900	177,973	7,847	69,263	94,653
行政院（本院）	1,937	1,937	—	—	1,850
原住民族委員會	7,592	6,503	—	2,219	4,198
內政部	39,427	60,613	5,893	47,388	52,367
財政部	243	243	—	—	243
教育部	37,467	6,226	—	17,687	1,025
經濟部	19,286	12,334	—	—	3,909
交通部	66,178	66,178	—	—	18,918
衛生福利部	5,089	1,520	—	1,968	1,458
文化部	40,678	22,417	1,954	—	10,682

註：1. 本表其他係指公所自籌款。  
2. 不含第 1 期特別預算補助款為 0 及撤案之案件。  
3. 資料來源：整理自臺東縣政府提供資料。

表 4-19-2 臺東縣政府辦理中央政府前瞻基礎建設計畫第 1 期特別預算補助計畫自籌經費預算編列及執行情形表（建設類別）

單位：新臺幣千元

建設類別	地方自籌經費	自籌經費預算編列情形			實際支用數
		已納入 106 及 107 年度預算金額	經議會同意墊付支應金額	其他	
合計	217,900	177,973	7,847	69,263	94,653
水環境建設	7,738	3,560	—	158	2,323
數位建設	17,334	16,444	890	—	10,378
城鄉建設	191,957	157,099	6,957	69,105	81,196
因應少子化友善育兒空間建設	397	397	—	—	282
食品安全建設	472	472	—	—	472

註：1. 本表其他係指公所自籌款。

2. 不含第 1 期特別預算補助款為 0 及撤案之案件。

3. 資料來源：整理自臺東縣政府提供資料。

## （二十）澎湖縣政府

表 4-20-1 澎湖縣政府辦理中央政府前瞻基礎建設計畫第 1 期特別預算補助計畫自籌經費預算編列及執行情形表（中央主管機關別）

單位：新臺幣千元

中央主管機關	地方自籌經費	自籌經費預算編列情形			實際支用數
		已納入 106 及 107 年度預算金額	經議會同意墊付支應金額	其他	
合計	121,446	106,493	47,180	9,367	49,817
行政院（本院）	750	750	—	—	746
內政部	42,088	71,942	15,844	4,271	29,056
財政部	166	166	—	—	166
教育部	10,581	96	90	5,095	3,192
經濟部	12,281	9,190	3,081	—	4,380
交通部	42,600	18,000	24,600	—	7,758
衛生福利部	5,479	4,150	910	—	2,050
環境保護署	90	—	90	—	41
文化部	7,409	2,196	2,564	—	2,425

註：1. 本表其他係指公所自籌款，或基金依據預算法第 88 條第 1 項報經核准後先行辦理（超支併決算）。

2. 不含第 1 期特別預算補助款為 0 及撤案之案件。

3. 資料來源：整理自澎湖縣政府提供資料。

表 4-20-2 澎湖縣政府辦理中央政府前瞻基礎建設計畫第 1 期特別預算補助計畫自籌經費預算編列及執行情形表（建設類別）

單位：新臺幣千元

建設類別	地方自籌經費	自籌經費預算編列情形			實際支用數
		已納入 106 及 107 年度預算金額	經議會同意墊付支應金額	其他	
合計	121,446	106,493	47,180	9,367	49,817
水環境建設	2,512	811	1,691	—	4,898
數位建設	6,080	2,900	210	2,969	6,037



表 4-20-2 澎湖縣政府辦理中央政府前瞻基礎建設計畫第 1 期特別預算補助計畫自籌經費預算編列及執行情形表（建設類別）（續）

單位：新臺幣千元

建設類別	地方自籌經費	自籌經費預算編列情形			實際支用數
		已納入 106 及 107 年度預算金額	經議會同意 墊付支應金額	其他	
城鄉建設	110,812	101,167	45,278	6,397	37,542
因應少子化友善育兒空間建設	1,382	955	—	—	680
食品安全建設	659	659	—	—	658

註：1. 本表其他係指公所自籌款，或基金依據預算法第 88 條第 1 項報經核准後先行辦理（超支併決算）。

2. 不含第 1 期特別預算補助款為 0 及撤案之案件。

3. 資料來源：整理自澎湖縣政府提供資料。

## （二十一）金門縣政府

表 4-21-1 金門縣政府辦理中央政府前瞻基礎建設計畫第 1 期特別預算補助計畫自籌經費預算編列及執行情形表（中央主管機關別）

單位：新臺幣千元

中央主管機關	地方自籌經費	自籌經費預算編列情形			實際支用數
		已納入 106 及 107 年度預算金額	經議會同意 墊付支應金額	其他	
合計	411,122	187,773	289	43,658	57,137
行政院（本院）	1,368	1,368	—	—	1,131
內政部	64,133	83,829	—	25,200	23,441
財政部	233	234	—	—	231
教育部	26,861	6,353	289	18,458	3,090
經濟部	176,409	42,045	—	—	9,189
農業委員會	15,729	1,363	—	—	4,656
衛生福利部	62,021	40,313	—	—	3,968
文化部	64,365	12,265	—	—	11,426

註：1. 本表其他係指納入 108 年度預算。

2. 不含第 1 期特別預算補助款為 0 及撤案之案件。

3. 資料來源：整理自金門縣政府提供資料。

表 4-21-2 金門縣政府辦理中央政府前瞻基礎建設計畫第 1 期特別預算補助計畫自籌經費預算編列及執行情形表（建設類別）

單位：新臺幣千元

建設類別	地方自籌經費	自籌經費預算編列情形			實際支用數
		已納入 106 及 107 年度預算金額	經議會同意 墊付支應金額	其他	
合計	411,122	187,773	289	43,658	57,137
水環境建設	51,150	40,495	—	—	13,926
數位建設	10,915	10,206	289	—	9,619
城鄉建設	297,516	98,779	—	43,658	30,556
因應少子化友善育兒空間建設	50,752	37,502	—	—	2,249
食品安全建設	789	789	—	—	785

註：1. 本表其他係指納入 108 年度預算。

2. 不含第 1 期特別預算補助款為 0 及撤案之案件。

3. 資料來源：整理自金門縣政府提供資料。

## （二十二） 連江縣政府

表 4-22-1 連江縣政府辦理中央政府前瞻基礎建設計畫第 1 期特別預算補助計畫自籌經費預算編列及執行情形表（中央主管機關別）

單位：新臺幣千元

中央主管機關	地方自籌經費	自籌經費預算編列情形			實際支用數
		已納入 106 及 107 年度預算金額	經議會同意 墊付支應金額	其他	
合計	260,666	64,413	91	—	33,310
行政院（本院）	385	384	—	—	384
內政部	42,870	25,599	91	—	18,745
財政部	107	107	—	—	106
教育部	50,502	6,808	—	—	808
經濟部	63,370	6,526	—	—	5,938
衛生福利部	23,099	15,403	—	—	2,498
文化部	80,331	9,583	—	—	4,828

註：1. 不含第 1 期特別預算補助款為 0 及撤案之案件。  
2. 資料來源：整理自連江縣政府提供資料。

表 4-22-2 連江縣政府辦理中央政府前瞻基礎建設計畫第 1 期特別預算補助計畫自籌經費預算編列及執行情形表（建設類別）

單位：新臺幣千元

建設類別	地方自籌經費	自籌經費預算編列情形			實際支用數
		已納入 106 及 107 年度預算金額	經議會同意 墊付支應金額	其他	
合計	260,666	64,413	91	—	33,310
水環境建設	15,249	7,306	—	—	6,718
數位建設	53,775	9,161	91	—	3,103
城鄉建設	169,150	33,150	—	—	21,258
因應少子化友善育兒空間建設	21,996	14,300	—	—	1,738
食品安全建設	494	494	—	—	492

註：1. 不含第 1 期特別預算補助款為 0 及撤案之案件。  
2. 資料來源：整理自連江縣政府提供資料。

## 貳、立法院審議本特別預算案決議事項各機關辦理情形之查核

立法院審議中央政府前瞻基礎建設計畫第 1 期特別預算案（106 年度至 107 年度）所列決議事項，其中與審計職權有關部分，本部均注意列管追蹤其執行情形。茲將各項有關決議辦理概況【決議內容係須向立法院（相關委員會）提出報告，或提出報告後始得動支經費，且經各該機關提出報告，及獲同意如數動支部分，未予列入】，分述如次：

## 一、通案決議事項

- (一) 前瞻基礎建設計畫為舉債式特別預算，中央政府應嚴控管考地方政府按計畫進度自籌配合款，且須待地方政府自籌款籌措完成後，方能撥配預算給予地方政府執行計畫。

**辦理情形查核結果：**各補助機關除依中央政府各機關單位預算執行要點及中央對直轄市及縣(市)政府補助辦法有關規定辦理外，另針對補助計畫均訂有補助作業要點，補助計畫所需經費採地方自籌與中央補助各為一定之比率，依執行進度按規定期程辦理撥款，受補助地方政府申請撥款時須檢附納入預算證明及歲出計畫提要表(或議會同意墊付函)作為自籌款籌措完成之佐證資料，方予撥付補助預算。

- (二) 各機關針對前瞻基礎建設各項計畫應加強預算編列評估規劃及計畫後續辦理之管控。

**辦理情形查核結果：**國家發展委員會已訂定「108 年度政府公共建設計畫暨前瞻基礎建設計畫—公共建設第 2 期特別預算先期作業編擬手冊」，規範計畫編報原則，供各機關據以提報第 2 期特別預算；另已依前瞻基礎建設計畫績效管考作業準則規定，由行政院公共工程委員會、科技部辦理個案計畫之管考。

- (三) 政府相關單位辦理城鄉建設計畫，應針對該計畫提出各縣市補助金額概估，以及輔導資源不足縣市爭取補助經費，以避免地方資源分配不均之現象加劇。

**辦理情形查核結果：**中央各執行機關已依其訂定之計畫補助要點及中央對直轄市及縣(市)政府補助辦法規定辦理城鄉建設計畫補助地方政府案件。

- (四) 部分地方政府目前財政狀況欠佳，配合款之編列恐排擠其他政務預算，地方政府於爭取前瞻基礎建設項目時，除考量民眾及政務需求外，建請行政院應將地方政府之財政狀況列入考慮。

**辦理情形查核結果：**財政部已督促地方政府在符合公共債務法舉債規範

下，提出具體可行財務規劃以籌措配合款，及依債務分級管理機制，按月監督地方政府債務。行政院主計總處則就地方政府預算編列及執行預警機制進行高密度管考，俾有效維護地方財政紀律。

## 二、各機關部分之決議事項

### （一）內政部主管

1. 內政部「建構公教體系綠能雲端資料中心內政部資料中心設置整體計畫」項目，所編列第 1 期特別預算執行率未達百分之八十五以前，不得編列第 2 期特別預算。

**辦理情形查核結果：**內政部辦理本項計畫預算執行率【（實現數+保留數）／預算數】為 99.04%，已達 85%。

2. 內政部「強化政府基層機關資安防護及區域聯防一戶役地政機關」項目，所編列之第 1 期特別預算執行率未達百分之八十五以前，不得編列第 2 期特別預算。

**辦理情形查核結果：**內政部辦理本項計畫預算執行率【（實現數+保留數）／預算數】為 97.85%，已達 85%。

3. 為有效監督預算執行效率，請營建署應於預算執行期間，每季將「提升道路品質計畫」執行成果以書面報告送立法院。

**辦理情形查核結果：**營建署於前瞻基礎建設特別預算執行期間，配合每季將成果以書面報告送立法院。

4. 請營建署提出部分單項指標數納入城鎮之心工程計畫整體性規劃之改善計畫送至立法院審查。

**辦理情形查核結果：**已於 107 年 10 月 11 日提出報告，預期打造 20 處城鎮新街景，帶動舊城再生；未來 4 年約增加公園綠地面積 90 公頃；閒置空間活化再利用 20 處；改善舊市區開放空間約 300 公頃。

### （二）教育部主管

1. 鑑於第 2 期技職教育再造計畫部分技專校院及高職端儀器設備購置重

疊，技優生之課程內容相似，產業端反應於基層技術人力缺工嚴重，「人才培育促進就業建設」項下「優化技職校院實作環境」計畫更對焦產業缺工技術層級分層培養，依技專端與高職端之就業職能予以區分，爰要求應落實相關計畫之執行，俾培育各層級之技術人才。

**辦理情形查核結果：**教育部將定期管考各計畫成效，以確保各執行單位確實達成績效指標；另本部已通知教育部允宜加強補助 5+2 創新產業或缺工產業之計畫，以培育國家重點產業所需之專業技術人才。

2. 教育部辦理「數位建設」項下「建構公教體系綠能雲端資料中心」計畫，補助各市縣教育網路中心維運之電腦軟硬體設備，應避免流於傳統之設備削價競爭或形式之軟硬體設備購置，更應該多思考運用自由軟體之可行性，並深入強化地方教育單位對資安防護之重視，及搭配妥適之資安服務，以完善資安防護機制。

**辦理情形查核結果：**教育部為強化資安，建置資料中心平臺設備之防火牆及定期掃描弱點等，另將持續鼓勵使用自由軟體。

3. 教育部辦理「保障寬頻人權」計畫項下「普及國民寬頻上網環境—公共圖書館作為社區公共資訊站與數位機會中心行動近用」計畫，提升公共圖書館上網速度與充實電腦相關資訊設備等，請掌握各市縣政府實際需求，完善審核機制，俾利有限經費妥適配置。

**辦理情形查核結果：**教育部將考量各市縣政府財力級次、所轄公共圖書館總數，及數位機會中心歷年營運狀況、與公共圖書館距離、鄉鎮人口數等，予以核定補助經費額度。

4. 「城鄉建設—校園社區化改造計畫」預估風險事項包括擴設幼兒園舍需辦理工程發包，涉及工程專業規範甚多，各級政府主管教育行政機關及學校恐欠缺相關經驗。教育部應針對補助地方政府新（擴）建幼兒園舍，加強進度控管，並督促落實風險控管，提供優質及平價之教保場所。

**辦理情形查核結果：**已研訂新建幼兒園園舍作業規範，並委請專業團隊於各工程執行階段協助輔導，定期召開管考會議，督促各校加速執行。

5. 人才培育促進就業建設補助高職學校充實基礎教學實習設備、改善實習教學環境與設施等經費，建請教育部應明確訂定各項補助標準及辦法，以落實整體技職教育再造之效益。

**辦理情形查核結果：**已於 107 年 5 月 18 日訂定「教育部國民及學前教育署補助高級中等學校優化實作環境要點」。

6. 前瞻基礎建設計畫中校園數位建設之補助，其目的在支援未來教學現場數位學習所需，計畫內容僅提升網路連網之速度，並無法解決師資人數及專業不足之困境，允宜強化師資及課程教材等相關配套措施，俾提升學生科技素養及參與度。

**辦理情形查核結果：**針對高級中等以下學校資訊教師之需求，已協調師資培育大學開設相關培訓課程，並請學科群科中心開發相關教材、教案，辦理教師增能研習，以協助教師運用線上數位教學資源。

7. 教育部配合前瞻基礎建設計畫推動活化校園空間擴大社區服務，改善學校現有空間，建構安全、合宜與健康之學習場域，並提供多元社區化服務，以利社區居民學習、運動或交流，建請必須兼顧學校人力與安全管理等事宜。

**辦理情形查核結果：**為協助學校推動社區體育運動發展，建置風雨球場、跑道、夜間照明及樂活運動站等，以提升社區民眾使用率及安全性，開放時間以課後為原則，以強化各工作項目有效運用。

8. 城鄉建設營造休閒運動環境需由地方政府視當地運動需求，規劃運動場館設施提報申請計畫，為避免地方政府輕忽後續管理維護成本或高估營運量，體育署應落實申請補助計畫之可行性評估審查。

**辦理情形查核結果：**已要求地方政府提送申請計畫時，應規劃後續場館設施維護管理計畫、所需人力及經費，並應於規劃設計階段邀集日後管理單位參與審查作業，以符合使用者需求。

9. 體育署自 91 年起陸續推動自行車車道建設計畫，自行車車道已達到一定

目標，允宜重新審視相關計畫項目，將自行車道其他問題納入考量，並確保各市縣民眾有實際計畫需求，根據地方政府財政狀況與資源做合理分配。

**辦理情形查核結果：**已責請地方政府將可行性評估、財務分析、成本效益等納入申請計畫內，並持續督考辦理情形，以達成計畫預期目標及效益。

### （三）經濟部主管

1. 工業局辦理空品物聯網產業開展計畫，利用產創平台計畫促進空品感測器及系統國產化，應進行公部門資源整合，以促進補助效能，善用國家預算。

**辦理情形查核結果：**已利用經濟部技術處或科技部專案之優勢技術，推動國內廠商投入空品感測器技術研發，並以環境保護署規劃之布點地區為重點，發展國產空氣品質感測元件。

2. 水利署辦理石門水庫阿姆坪防淤隧道工程計畫，然石門水庫整體防淤能力仍顯不足，應加強防淤設施完工後之營運、管理，以澈底解決水庫淤積量逐年增加問題。

**辦理情形查核結果：**已持續滾動檢討並同時配合濁度監測加強排砂操作，減少颱風事件造成嚴重淤積，另加強枯水期擴大清淤執行能量，俾達成有效維持水庫庫容之目標。

3. 水利署於 106 至 107 年度無自來水地區供水改善計畫第三期特別預算編列 23 億元，惟台灣自來水股份有限公司供水轄區之自來水普及率 92.50%，尚有 49.6 萬戶民眾未接飲自來水，建請儘速檢討問題癥結，研提分期分區改善目標並積極推動，以加速改善偏遠地區民眾供水及用水安全。

**辦理情形查核結果：**為提高接管意願，已修訂自來水用戶設備外線補助計畫，擴大全額補助條件，新增便民程序採接水前補助。台灣自來水股

份有限公司已加強落實年度前置作業工作，切實調查地方接水意願及需求，並採五大區塊匡列經費分區辦理。

4. 水利署辦理縣市管河川及區域排水整體改善計畫，計畫需明確提出實施地區、河段與海岸、預計整治之區域，邀請專家學者前來討論更有效率之治水方式，同時改以前瞻思維擬定計畫，確保公帑運用效率。

**辦理情形查核結果：**已由各執行單位依各河川及區域排水規劃報告內容之優先順序提出治理需求，辦理現勘排定治理優先順序後，確認納入執行，另治水方式除傳統導洪與束洪工法外，並引進非工程措施等觀念，使公共設施兼具滯洪功能，增加土地耐淹能力。

5. 「前瞻技術驗證及健全綠色金融機制」計畫，預計於台灣電力股份有限公司區域變電站進行儲能設備技術驗證，惟該公司現有技術能量不足，且迄今裝置地點仍在規劃中，請充實相關技術能量，及取得確認裝置地點。

**辦理情形查核結果：**已於 107 年間完成高雄永安鹽灘地太陽光電場及臺中龍井太陽光電場等 2 儲能示範場域之建置，另規劃 108 至 110 年於彰濱太陽光電場設置儲能示範系統。

6. 推廣地面型太陽光電，惟盤點潛力場址尚不足，請提出有效計畫方案。

**辦理情形查核結果：**已盤點地面型太陽光電設備設置所需土地面積約 3.1 萬公頃土地。

7. 「高雄海洋科技產業創新專區」計畫，預計辦理興達港設施工程，並配合離岸風電政策推動及在地產業特性，建置海洋科技產業研發製造基地，惟該港之主航道須定期清淤，且該計畫之人才培訓與離岸風電期程未契合，請評估計畫內容。

**辦理情形查核結果：**興達港潮差小，既有港廓及碼頭設施完備，適合作離岸風電水下基礎生產基地。另已於 108 年引進移動式訓練設施，提供國際風能組織認證之基礎與技術訓練、高階救援、進階急救等相關人才



培訓課程，以迎合離岸風電建置及商轉。

#### (四) 交通部主管

1. 行政院在進行軌道建設計畫審查時，應考量到各縣市後續的營運規劃與負擔情形，以確保國家建設永續。

**辦理情形查核結果：**已修正鐵路平交道與環境改善建設及周邊土地開發計畫審查作業要點，及大眾捷運系統建設及周邊土地開發計畫申請與審查作業要點，規範地方政府所提軌道建設計畫之可行性評估應納入後續營運及財源籌措規劃，交通部於審核可行性研究報告及綜合規劃報告書時應一併檢視經濟及財務效益，並明訂相關指標計算方式。

2. 建議行政院針對各縣市政府所提出之軌道建設項目部分，應訂定運量、公共運輸使用率等申請標準，以確保國家整體公共運輸之永續。

**辦理情形查核結果：**已修正鐵路平交道與環境改善建設及周邊土地開發計畫審查作業要點，及大眾捷運系統建設及周邊土地開發計畫申請與審查作業要點，將運量及公共運輸使用率等納入審查項目。

3. 建請軌道建設計畫所訂效益指標應提出對我國公共運輸、產業提升及觀光環境改善之具體改善指標內容，以利後續績效管考機制之確切落實執行。

**辦理情形查核結果：**交通部已將經濟效益納入軌道建設計畫之審查重點，有關運量、公共運輸使用率、沿線交通改善及帶動周邊經濟產值、未來場站開發收益等將會間接反應於經濟效益中。

4. 行政院在國家整體運輸上並無完整軌道建設計畫規劃與進程，應重新檢討相關計畫，衡量各縣市的供需，具體提出建議施政方案。

**辦理情形查核結果：**交通部鐵道局已辦理臺灣整體鐵道網規劃研究案，作為全國鐵路網藍圖之基礎，另要求地方政府辦理捷運整體路網評估計畫，由交通部進行審查及專業協助，健全地方整體路網評估之周延性。

5. 依交通部「前瞻計畫第1期特別預算案－軌道建設」所編列之35項計畫

統計，前瞻基礎建設特別條例執行 8 年屆期後仍有多項軌道建設計畫尚未完成，相關預算將回歸中央公務預算編列辦理，對於政府財政之影響，行政院應預為評估並提出相關因應措施，以維護政府財政之健全發展。

**辦理情形查核結果：**前瞻基礎建設特別條例屆期後，未執行完竣之計畫如經檢討確有繼續辦理之必要，將由各該機關本零基預算精神排列優先順序後，納編各該年度預算辦理，財政部將就整體歲出需求，衡酌可用資源籌措財源；倘歲入不足支應歲出，亦將依公共債務法債務管控相關規定審慎規劃融資財源。

6. 交通部提出成立軌道技術研究驗證中心計畫，相關業務及資金來源多須依賴政府挹注，如何於前瞻基礎建設計畫執行期間，廣納民間業者之投資，強化產官學界之合作機制，並同步有效帶動我國軌道產業之提升，行政院應儘速提出具體行動方案。

**辦理情形查核結果：**交通部、經濟部及行政院公共工程委員會已成立「軌道產業推動會報」，於 107 年 3 月 5 日及 5 月 18 日召開 2 次會議研商，並藉由該會報控管軌道產業發展行動方案之辦理情形。另交通部於 107 年 3 月 15 日行政院「加速投資臺灣專案會議第 9 次會議」提報各行動方案之時程規劃，對於各行動方案訂定興建國產化 KPI 及維修國產化 KPI 等 2 項關鍵績效指標，作為整體軌道產業發展之績效衡量指標。

7. 東港觀光鐵道計畫應俟檢討相關計畫之周妥性與可行性，並與民眾廣泛討論獲得共識，再續行審理。

**辦理情形查核結果：**該計畫經交通部 107 年 11 月 7 日可行性研究案研商會議同意暫緩辦理，並視未來情勢審議及經濟發展狀況，再予適時啟動。

8. 要求中央氣象局數位建設第 1 期預算倘若預算執行率未達 90%，應將執行機關首長及相關主管移送監察院調查懲處。

**辦理情形查核結果：**中央氣象局數位建設第 1 期特別預算實際執行率 100%。

9. 改善停車問題計畫對於各地方政府所提需求，務必建立專業審查機制，

並鼓勵民間投資興建經營或地方政府自行興建方式辦理。

**辦理情形查核結果：**公路總局已於前瞻基礎建設－改善停車問題計畫補助審查執行要點內訂定相關規範。

10. 交通部應就「改善停車問題計畫」之急迫性、必要性與成本效益提出報告，並針對各縣市之停車需求與停車特性重新評估，以確保國家財政健全。

**辦理情形查核結果：**公路總局已於前瞻基礎建設－改善停車問題計畫補助審查執行要點規範受補助地方政府應辦理該縣市停車場整體規劃，就優先程度較高案件進行可行性評估。

#### **(五) 農業委員會主管**

1. 前瞻基礎建設計畫第 1 期特別預算農業委員會主管之漁業署及所屬項下計畫預算，凍結百分之十，俟向立法院相關委員會報告並同意後，始得動支。

**辦理情形查核結果：**已於 106 年 9 月 28 日提出報告，未獲同意動支之 7,880 萬元，已列為本期決算賸餘數處理。

2. 為使「加強水庫集水區保育治理計畫－國有林治理」計畫得以如期完成，允宜把握非汛期間辦理各項工作。

**辦理情形查核結果：**林務局工程提報及核定之行政作業均於 106 年度完成，使工程規劃設計發包時程可往前提早，並於汛期前趕工辦理，儘量避開降雨集中的 8 至 9 月施工。

3. 建請林務局針對國有林治理先通盤分析所有國有林地崩塌等情形，再整體考量各項復育工作之優先順序，以確保資源投入效益極大化。

**辦理情形查核結果：**林務局已完成國有林地通盤分析，篩選出高危險程度集水區，並因應颱風豪雨災害所需處理相關治理工作，分年分期將有限治理經費配置於高危險程度之集水區。

4. 山坡地超限利用等違規使用情形仍持續發生，建請強化後續管理防治工作。

**辦理情形查核結果：**水土保持局持續加強督促各直轄市及縣市政府儘速依法妥處，督導各地方政府儘速依法查處及落實改正作業；並強化衛星影像變異點通報監測，遏止不法投機行為。

5. 建請漁業署強化與地方政府協調及管制機制，以利未來前瞻基礎建設計畫之執行。

**辦理情形查核結果：**漁業署將確實考量地方政府執行能力，以及前期相關作業準備周延程度，減少前期作業時間，加速進入工程施工階段，提升計畫執行效率。

#### **(六) 衛生福利部主管**

1. 凍結衛生福利部「城鄉建設－公共服務據點整備」、「數位建設－推動資安基礎建設」及「保障寬頻人權」14 億 1,734 萬元之百分之十，俟就各計畫辦理情形向立法院相關委員會提出書面報告後，始得動支。

**辦理情形查核結果：**已於 106 年 9 月 29 日提出報告，未獲同意動支之 1 億 4,173 萬 4 千元，已列入決算賸餘數處理。

2. 凍結國民健康署「城鄉建設－公共服務據點整備」5 億 6,200 萬元之百分之十，俟就計畫辦理情形向立法院相關委員會提出書面報告後，始得動支。

**辦理情形查核結果：**已於 106 年 9 月 29 日提出報告，未獲同意動支之 5,620 萬元，已列入決算賸餘數處理。

3. 凍結社會及家庭署「城鄉建設－公共服務據點整備」及「少子化友善育兒空間建設」18 億 2,966 萬元之百分之十，俟就各計畫辦理情形向立法院相關委員會提出書面報告後，始得動支。

**辦理情形查核結果：**已於 106 年 9 月 29 日提出報告，未獲同意動支之 1 億 8,296 萬餘元，已列入決算賸餘數處理。

#### **(七) 環境保護署主管**

1. 為改善水庫集水區水質及改善河川水質污染情況，環境保護署於本期水

環境建設之「水與發展」及「水與環境」工作計畫編列經費 21 億 5,000 萬元，惟其中補助地方政府預算合計達 20 億 5,500 萬元，要求應建立公平、公正、公開之評比機制，並合理分配經費。

**辦理情形查核結果：**據環境保護署說明，已依據急迫性、重要性及可行性等進行評比，排定優先順序，採公平、公正、公開之評比競爭機制。

2. 環境保護署「加強水庫集水區保育治理計畫」、「全國水環境改善計畫」、「環境品質感測物聯網發展布建及執法應用計畫」，及「空品物聯網產業開展計畫」編列業務費 2 億 8,498 萬 4 千元，其中委辦費就計有 2 億 7,549 萬元，占其業務費比重 96.67%，建請重新檢討委辦費與業務費比重，以及人力運用問題，並提出改善計畫。

**辦理情形查核結果：**環境保護署推動前瞻基礎建設計畫水環境建設補助，因涉地方政府計畫執行控管、技術建議、推動水庫集水區設置營養鹽削減及控制設施等專業技術，為利計畫推動，爰委託專業團隊協助推動前瞻基礎建設各項計畫執行控管及給予技術建議，以提升前瞻預算執行對水環境改善之實質效益。

3. 環境保護署「建構開放政府及智慧城鄉服務—建構民生公共物聯網—環境品質感測物聯網發展布建及執法應用計畫」，設置物聯網相關感測器，因規格不一，常受限於資料格式、轉譯系統整合問題，造成全面性資料交換不易，應提出整合應用計畫、避免不同系統之物聯網監測器無法互相應用，以利資料分析，發揮資源效益。

**辦理情形查核結果：**環境保護署建構民生公共物聯網—環境品質感測物聯網發展布建及執法應用計畫，已將即時資訊讓各界及民眾瞭解環境品質之變化，並開發建置資料分析智慧應用於解決環境問題之情境，相關資料已介接並提供國家高速網路與計算中心，該中心將整合相關資料提供各項應用分析。

#### (八) 文化部主管

1. 文化部應就動畫、漫畫及遊戲產業（下稱 ACG 產業）之人才需求，儘速擬定人才培育建設相關計畫，強化我國 ACG 產業創作產能，確保我國 ACG 產業順利發展。

**辦理情形查核結果：**已於 107 年 4 月 17 日公布「文化部原創漫畫內容開發與跨業發展及行銷補助作業要點」，補助類別包含「人才培育類」等類別，另亦核定補助國立雲林科技大學等單位辦理「漫畫基地人才培育計畫」等項，以培育更多漫畫產業人才。

2. 建請政府相關單位重新評估歷年推展高畫質電視計畫，並妥善前置作業規劃，以及建立管控及督考機制，以利前瞻基礎建設計畫之「推動超高畫質電視內容升級前瞻計畫」推展。

**辦理情形查核結果：**已督促財團法人公共電視文化事業基金會及中華電視股份有限公司依契約期程及進度執行「推動超高畫質電視內容升級前瞻計畫」，另亦定期參與該基金會及該公司之內部會議、出席採購案監辦等，掌握執行情形。

3. 文化部應檢討未來年度預算中影劇預算用於培育人才之經費比例，優先編列相關預算，避免一再購置硬體設備。

**辦理情形查核結果：**「推動超高畫質電視內容升級前瞻計畫」已辦理 13 場 4K 高畫質電視設備操作及維護教育訓練，培育逾 550 人次，另建置網站提供知識分享平臺，藉由公開各節目產製之作業流程，協助業界降低 4K 進入障礙與學習曲線。

4. 我國 ACG 產業多小眾或仰賴外資、陸資扶持，文化部應著重培養我國 ACG 產業獨立化及產業線健全發展，並避免補助經費全數流入外資、陸資手中，致使我國 ACG 產業依然不前。

**辦理情形查核結果：**已於 107 年 4 月 17 日公告之「文化部原創漫畫內容開發與跨業發展及行銷補助作業要點」明定，補助對象為個人（領有中華民國身分證之創作者本人）及依中華民國法令設立登記或經核准立案之法人、公私立學校或團體，補助經費不致流入外資、陸資手中。

## （九）科技部主管

1. 科技部「建構雲端服務及大數據運算平台計畫」係建置國家級人工智慧研發與雲端服務基礎建設，要求科技部須橋接產業應用與培育人才，厚植新創應用後臺研發能量，並以人工智慧與雲端技術扶持傳統產業轉型與升級。

**辦理情形查核結果：**該計畫除建置人工智慧學程之共用教學平臺，開設教育訓練課程外，並以人工智慧技術協助既有產業創新，俾人工智慧技術於產業場域落地。

2. 科技部「園區智慧機器人創新自造基地計畫」須建立科研等級開放式創新平臺之自造基地，結合人工智慧技術，孵育下世代臺灣旗艦型產業，並驅動園區創新轉型。

**辦理情形查核結果：**該計畫配合中部及南部科學園區產業聚落優勢，建立科研等級開放式創新平臺之自造基地，未來將導入加速器功能，輔導新創團隊，以孵育下世代臺灣旗艦型產業，並驅動園區創新轉型。

3. 「年輕學者養成計畫」並無任何協助年輕學者未來在臺就業發展，要求科技部等相關單位會同其他部會，提出留住「年輕學者養成計畫」之學者方案。

**辦理情形查核結果：**該計畫係透過提供優秀學者較為充足之學術研究資源，期能縮小我國與國外研究資源之差距，並已成功吸引多位優秀人才來臺。

4. 要求科技部「自研自製高階儀器設備與服務平臺計畫」，除建置先進封裝製程設備暨關鍵元組件服務平臺外，須打造臺灣成為自研自建自用高階研究儀器設備之環境，作為政府推動各個產業創新領域未來長期發展之基盤。

**辦理情形查核結果：**該計畫已逐步建立半導體製程高階封裝儀器設備自

製能力，協助提升自研自製之封裝用曝光設備至產業價值，期未來輔導國內產業可交付先進封裝製程用之半導體曝光機。

5. 要求科技部辦理年輕學者養成計畫，應嚴密篩選申請人員，避免有抄襲、偽造、掛名等瑕疵前例者請領補助。

**辦理情形查核結果：**該部業訂定研究人員學術倫理規範，以確保年輕學者確實遵守。

6. 科技部推動之綠能建設計畫應逐步導入綠能相關基盤系統，以加速推動沙崙綠能科學城發展。

**辦理情形查核結果：**該計畫第 1 期已完成自駕車測試場域建置，並執行低碳智慧設施規劃發展區域能源管理系統，建立優質之低碳智慧社區，將逐步導入綠能相關基盤系統。

## 參、國家發展委員會前瞻基礎建設計畫 107 年度總績效檢討報告 第 1 期特別預算執行情形摘要

中央政府前瞻基礎建設計畫第 1 期特別預算，截至 107 年底止，扣除行政院核定 41.061 億元不納預算執行之累積預定支用數 1,029.647 億元，執行數 950.828 億元，預算達成率為 92.35%。依主管機關別預算達成率由高至低依序為行政院資通安全處 98.70%、科技部 97.72%、文化部 95.48%、經濟部 95.24%、交通部 94.54%、原住民族委員會 93.97%、客家委員會 93.93%、教育部 93.47%，其餘部會之預算達成率均低於平均值 92.35%（表 5）。依建設類別預算達成率由高至低依序為「綠能建設」99.87%、「人才培育促進就業建設」99.37%、「水環境建設」97.81%、「數位建設」95.74%、「食品安全建設」93.17%、「軌道建設」92.37%、「城鄉建設」85.02%、「因應少子化友善育兒空間建設」77.92%（表 6）。



表5 前瞻基礎建設計畫107年12月特別預算累計執行統計表（依主管機關）  
（106年9月至107年12月底止）

單位：新臺幣億元

項次	類別	計畫項數	第1期預算數 (106年9月— 107年12月) (A)	扣除41.061 億元不納預 算執行之預 定支用數 (B)	執行數 (C)	預算達成率 (%) (C/A)	扣除41.061 億元不納 預算執行之 實際達成率 (%) (C/B)
合計		97	1,070.708	1,029.647	950.828	88.80	92.35
1	交通部	39	222.106	222.106	209.975	94.54	94.54
2	經濟部	21	401.265	360.204	343.060	85.49	95.24
3	科技部	10	83.430	83.430	81.530	97.72	97.72
4	教育部	7	113.292	113.292	105.896	93.47	93.47
5	內政部	4	116.258	116.453	105.970	91.00	91.00
6	文化部	4	49.183	49.183	46.960	95.48	95.48
7	衛生福利部	4	40.943	40.748	16.607	40.75	40.75
8	行政院 資通安全處	2	18.722	18.722	18.477	98.70	98.70
9	國家通訊傳播 委員會	2	4.555	4.555	4.154	91.19	91.19
10	國家發展委員會	1	4.974	4.974	3.791	76.23	76.23
11	行政院 農業委員會	1	0.670	0.670	0.025	3.76	3.76
12	客家委員會	1	7.880	7.880	7.401	93.93	93.93
13	原住民族委員會	1	7.430	7.430	6.982	93.97	93.97

- 註：1. 部分計畫屬多機關共同辦理（如全國水環境改善計畫等），預算執行全列計於計畫彙整機關。  
2. 行政院分別於107年7月13日、11月1日核定經濟部主管之「開發在地型產業園區計畫」第1期預算23億元、「高雄海洋科技產業創新專區」第1期預算18.061億元，不計入107年預算達成率。  
3. 城鄉建設中「公有危險建築補強重建」計畫，主管機關修正拆分為內政部、經濟部及衛生福利部，分列統計部會預算達成率。  
4. 資料來源：行政院政府計畫管理資訊網（GPMnet）（資料日期為108年2月11日）。

表6 前瞻基礎建設計畫107年12月特別預算累計執行統計表（依建設類別）  
（106年9月至107年12月底止）

單位：新臺幣億元

項次	類別	計畫項數	第1期預算數 (106年9月— 107年12月) (A)	扣除行政院核 定41.061億 元不納預算 執行之預定 支用數 (B)	執行數 (C)	預算達成率 (%) (C/A)	扣除行政院 核定41.061 億元不納 預算執行之 實際達成率 (%) (C/B)
合計		97	1,070.708	1,029.647	950.828	88.80	92.35
1	軌道建設	36	165.666	165.666	153.031	92.37	92.37
2	水環境建設	12	251.180	251.180	245.683	97.81	97.81
3	綠能建設	10	80.344	62.283	62.202	77.42	99.87
4	數位建設	19	158.945	158.945	152.177	95.74	95.74

表 6 前瞻基礎建設計畫 107 年 12 月特別預算累計執行統計表（依建設類別）（續）  
（106 年 9 月至 107 年 12 月底止）

單位：新臺幣億元

項次	類別	計畫項數	第 1 期預算數 (106 年 9 月— 107 年 12 月) (A)	扣除行政院核定 41.061 億元 不納預算執行之預定支用數 (B)	執行數 (C)	預算達成率 (%) (C/A)	扣除行政院核定 41.061 億元不納 預算執行之實際達成率 (%) (C/B)
5	城鄉建設	12	350.349	327.349	278.312	79.44	85.02
6	因應少子化友善 育兒空間建設	2	19.605	19.605	15.276	77.92	77.92
7	食品安全建設	1	3.080	3.080	2.870	93.17	93.17
8	人才培育促進 就業建設	5	41.539	41.539	41.277	99.37	99.37

註：1. 部分計畫屬多機關共同辦理（如全國水環境改善計畫等），預算執行全列計於計畫彙整機關。

2. 行政院分別於 107 年 7 月 13 日、11 月 1 日核定經濟部主管之「開發在地型產業園區計畫」第 1 期預算 23 億元、「高雄海洋科技產業創新專區」第 1 期預算 18.061 億元，不計入 107 年預算達成率。

3. 資料來源：行政院政府計畫管理資訊網（GPMnet）（資料日期為 108 年 2 月 11 日）。